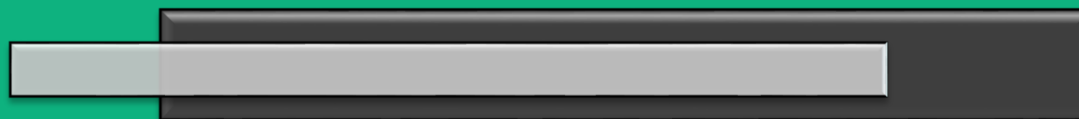




# ΕΡΕΥΝΑ ΚΑΤΑΝΑΛΩΤΙΚΗΣ ΕΜΠΙΣΤΟΣΥΝΗΣ



Έρευνες Οικονομικής Συγκυρίας

IOBE - DG ECFIN

Ιανουάριος 2016

## Έρευνα καταναλωτών Ευρωπαϊκής Επιτροπής (1)

- Μέρος του **Εναρμονισμένου Προγράμματος Ερευνών της ΕΕ** από το 1972
- Συμπληρώνει την **έρευνα των επιχειρήσεων**, με πληροφόρηση για την **πλευρά της ζήτησης**
- Σκοπός έρευνας
  - συλλογή πληροφοριών για τις προθέσεις των νοικοκυριών για δαπάνη και αποταμίευση
  - αξιολόγηση της αντίληψής τους για τους παράγοντες που επηρεάζουν τις αποφάσεις τους.

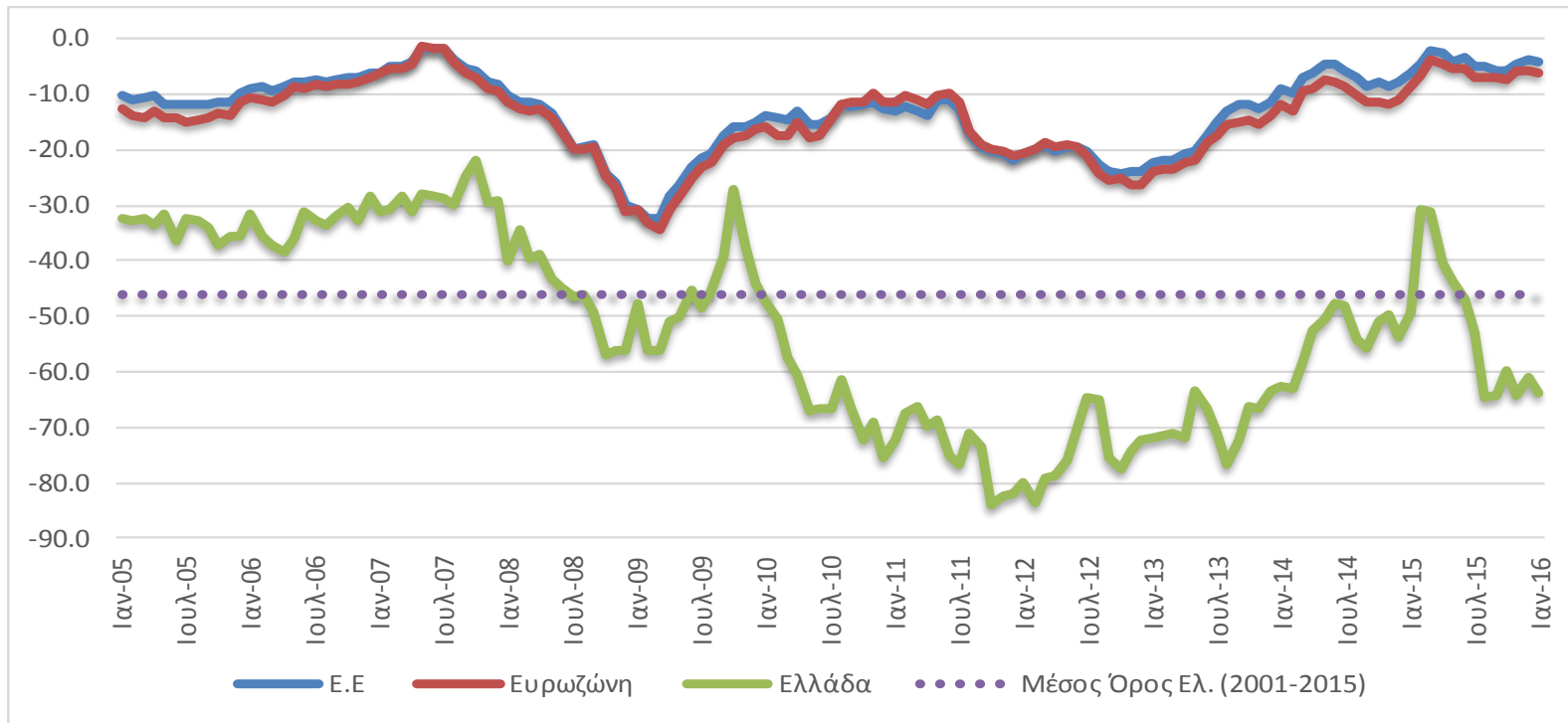
## Έρευνα καταναλωτών Ευρωπαϊκής Επιτροπής (2)

- Η Έρευνα καλύπτει ένα ευρύ φάσμα ερωτήσεων
  - Εκτίμηση / πρόβλεψη **οικονομικής κατάστασης νοικοκυριού**, τους τελευταίους / προσεχείς 12 μήνες
  - Εκτίμηση / πρόβλεψη γενικής **οικονομικής κατάστασης χώρας** τους τελευταίους / προσεχείς 12 μήνες
  - Εκτίμηση / πρόβλεψη **επιπέδου τιμών**, τους τελευταίους / προσεχείς 12 μήνες
  - Πρόβλεψη **επιπέδου ανεργίας** τους προσεχείς 12 μήνες
  - Εκτίμηση τρεχουσών κυρίων αγορών αγαθών διάρκειας και **πρόθεση αγοράς** τους επόμενους 12 μήνες
  - Τρέχον επίπεδο αποταμίευσης και **πρόθεση αποταμίευσης** τους προσεχείς 12 μήνες
  - **Δυνατότητα αποταμίευσης**
  - Πρόθεση **αγοράς αυτοκινήτου** ή κατοικίας τους προσεχείς 12 μήνες
  - Πρόθεση **αγοράς κατοικίας** τους προσεχείς 12 μήνες
  - Πρόθεση καταβολής δαπανών για **βελτίωση της κατοικίας** τους προσεχείς 12 μήνες

## Έρευνα καταναλωτών Ευρωπαϊκής Επιτροπής (3)

- Διεξαγωγή σε μηνιαία βάση, όπως και οι επιχειρηματικές έρευνες, από την οποία προκύπτει ο **Δείκτης Καταναλωτικής Εμπιστοσύνης (ΔΚΕ)**
- Ο **ΔΚΕ** σταθμίζεται στο **συνολικό Δείκτη Οικονομικού Κλίματος της ΕΕ** με συντελεστή στάθμισης 20% (Βιομηχανία: 40%, Υπηρεσίες: 30%, Κατασκευές: 5%, Λιανικό Εμπόριο: 5%).
- Διεξαγωγή των εναρμονισμένων κοινοτικών ερευνών συγκυρίας στην Ελλάδα **αποκλειστικά από το IOBE**
- Ανάλυση στο μηνιαίο δελτίο του IOBE: [www.iobe.gr](http://www.iobe.gr)

# Δείκτης καταναλωτικής εμπιστοσύνης



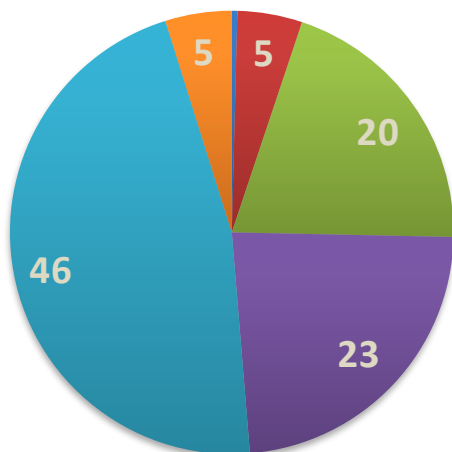
## Επιδείνωση στην εμπιστοσύνη των καταναλωτών:

# Δείκτης: -63,9 (από -61,1) μονάδες

## Μικρή πτώση και σε ΕΕ - Ευρωζώνη:

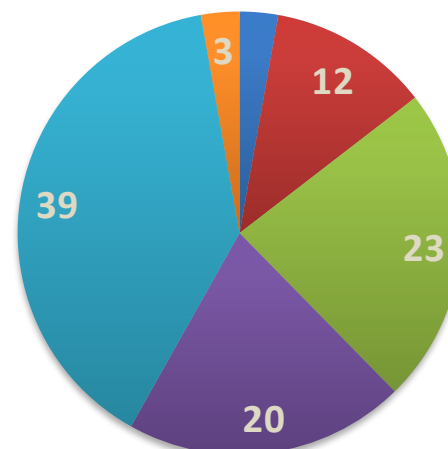
# Δείκτες: -4,2 (από -3,9) και -6,3 (από -5,7) μονάδες αντίστοιχα

■ Ιανουάριος



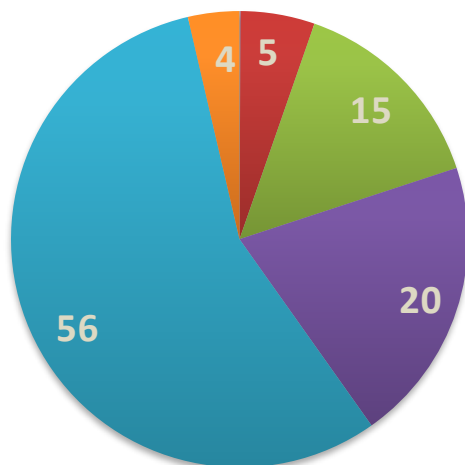
- αισθητή βελτίωση
- ελαφρά βελτίωση
- αμετάβλητη
- ελαφρά επιδείνωση
- αισθητή επιδείνωση
- δεν γνωρίζω

■ Δεκέμβριος

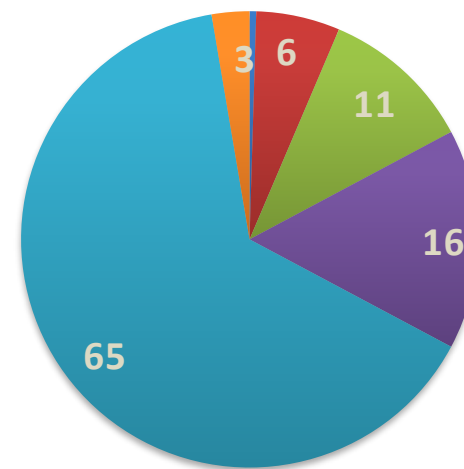


Αισθητή επιδείνωση στις προβλέψεις για την οικονομική κατάσταση των νοικοκυριών  
# Δείκτης: -53,9 (από -38,7) μονάδες

### ■ Ιανουάριος



### ■ Δεκέμβριος

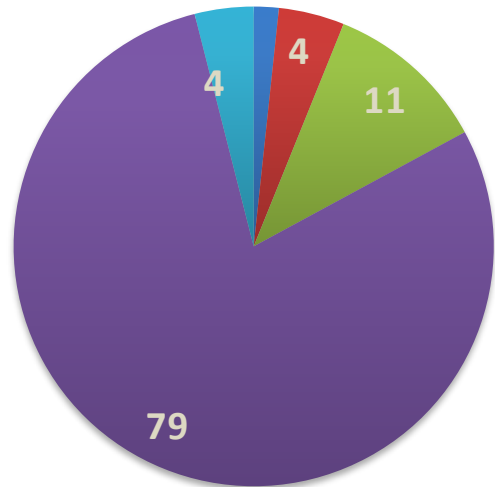


- αισθητή βελτίωση
- ελαφρά βελτίωση
- αμετάβλητη
- ελαφρά επιδείνωση
- αισθητή επιδείνωση
- δεν γνωρίζω

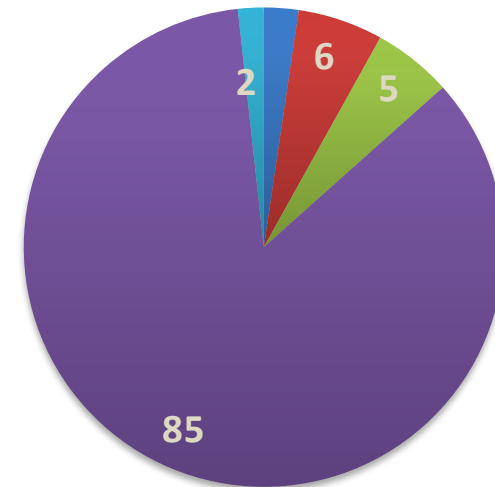
Οριακή πτώση στο δείκτη προβλέψεων για την οικονομική κατάσταση της χώρας

# Δείκτης: -62,1 (από -61,6) μονάδες

### ■ Ιανουάριος



### ■ Δεκέμβριος



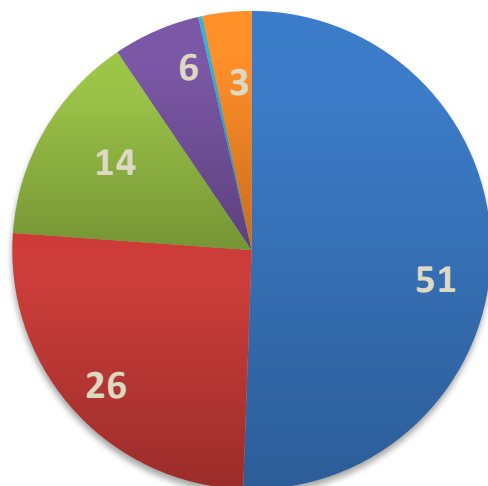
- πολύ πιθανή
- αρκετά πιθανή
- όχι πιθανή
- καθόλου πιθανή
- δεν γνωρίζω

Οριακή άνοδος στην πρόθεση για αποταμίευση

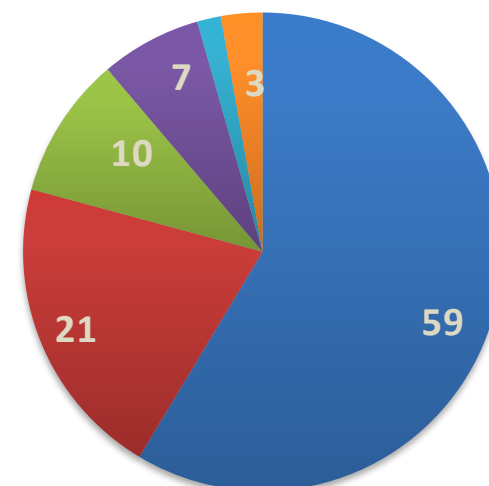
# Δείκτης: -79,5 (από -80,3) μονάδες



■ Ιανουάριος



■ Δεκέμβριος

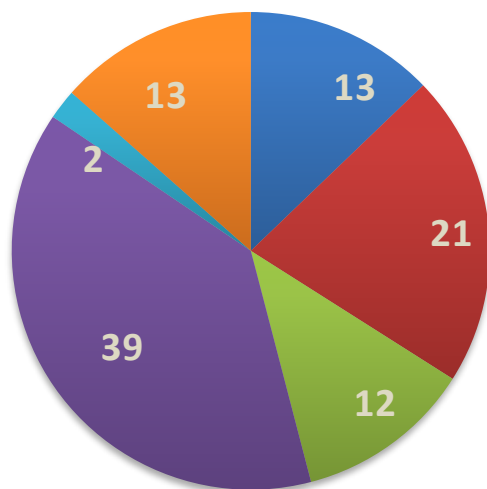


- αισθητή αύξηση
- ελαφρά αύξηση
- αμετάβλητη
- ελαφρά μείωση
- αισθητή μείωση
- δεν γνωρίζω

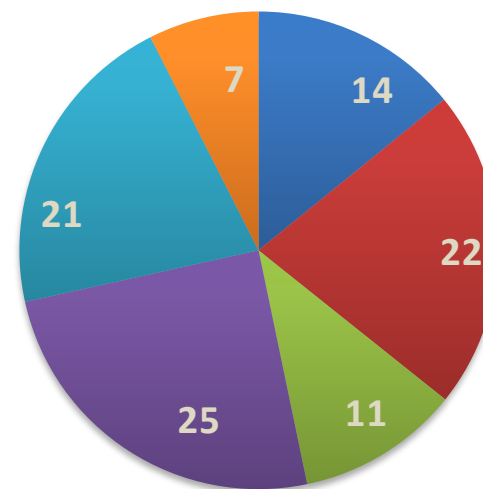
Λιγότερο δυσμενείς προβλέψεις για την πορεία της ανεργίας

# Δείκτης: +60,1 (από +63,9) μονάδες

### ■ Ιανουάριος



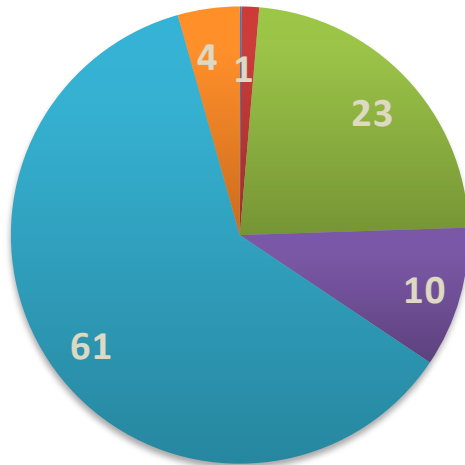
### ■ Δεκέμβριος



- αύξηση με ταχύτερο ρυθμό
- αύξηση με τον ίδιο ρυθμό
- αύξηση με βραδύτερο ρυθμό
- σχεδόν αμετάβλητες
- μείωση
- δεν γνωρίζω

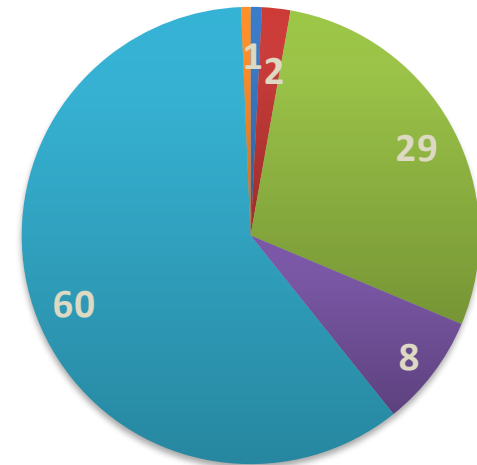
Ελαφρώς ανοδικές οι προσδοκίες των καταναλωτών για τις τιμές  
 # Δείκτης: +5,3 (από -3,2) μονάδες

### ■ Ιανουάριος



- πολύ περισσότερες
- λίγο περισσότερες
- σχεδόν αμετάβλητες
- λίγο λιγότερες
- πολύ λιγότερες
- δεν γνωρίζω

### ■ Δεκέμβριος

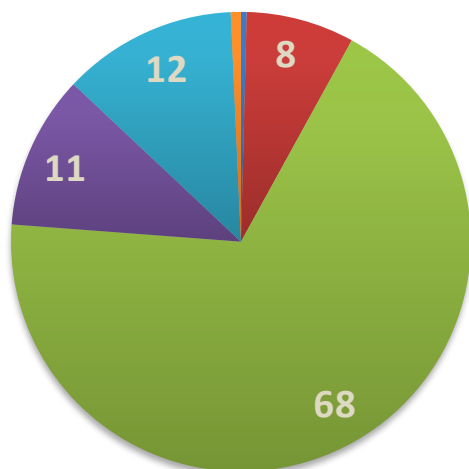


Κάμψη στην πρόθεση για μείζονες αγορές  
# Δείκτης: -64 (από -62,8) μονάδες

# Αποτίμηση οικονομικής κατάστασης των νοικοκυριών

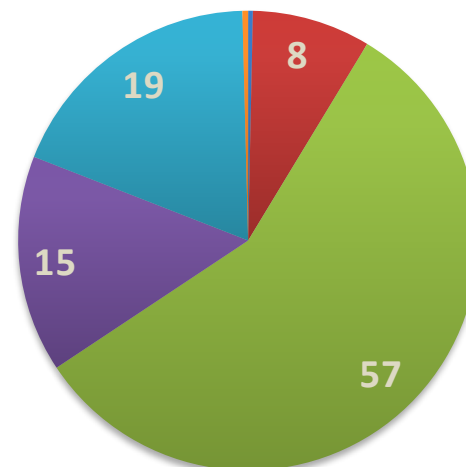
Μηνιαίες  
εκτιμήσεις

## ■ Ιανουάριος



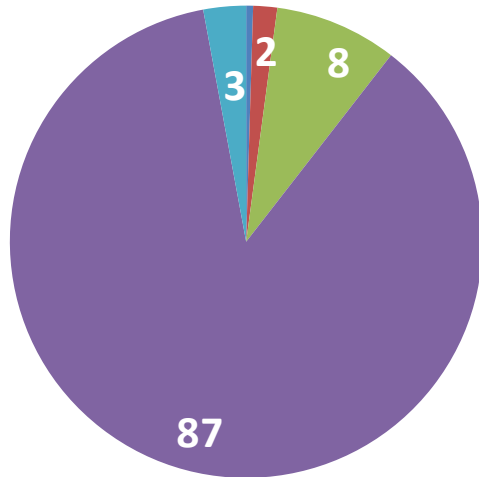
- αποταμιεύουμε πολύ
- αποταμιεύουμε λίγο
- μόλις τα βγάζουμε πέρα
- αντλούμε από τις αποταμιεύσεις μας
- έχουμε χρεωθεί
- δεν γνωρίζω

## ■ Δεκέμβριος



Άνοδος του ποσοστού των νοικοκυριών που δηλώνουν ότι «μόλις τα βγάζουν πέρα»

### ■ Ιανουάριος



■ πολύ πιθανό

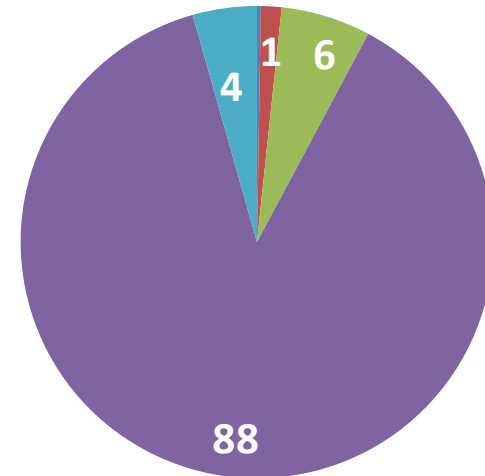
■ αρκετά πιθανό

■ όχι πιθανό

■ καθόλου πιθανό

■ δεν γνωρίζω

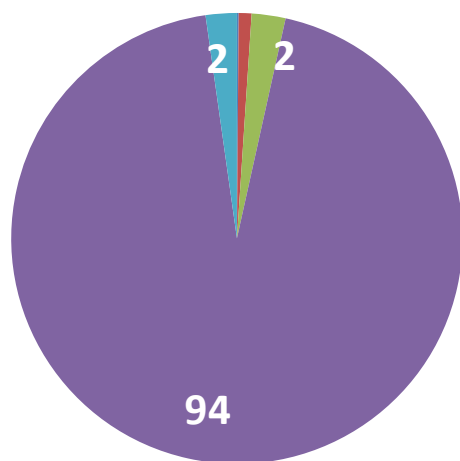
### ■ Οκτώβριος



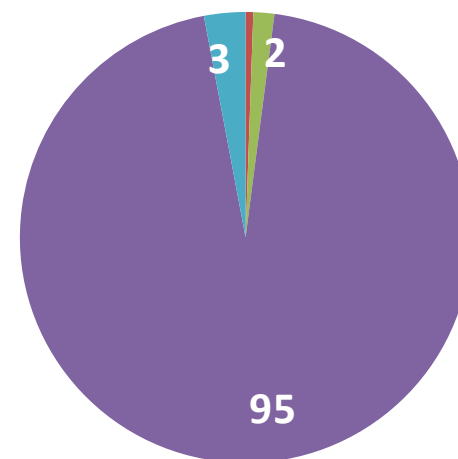
Οριακή πτώση στην πρόθεση αγοράς αυτοκινήτου

# Δείκτης: -90,2 (από -89) μονάδες

### ■ Ιανουάριος

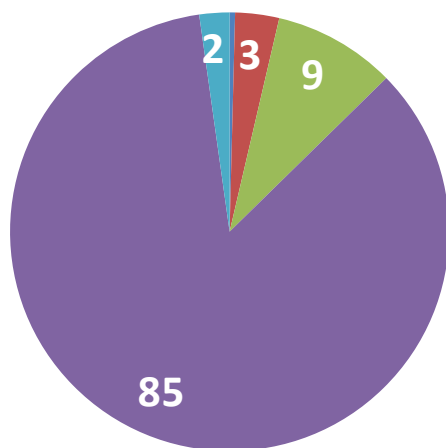


### ■ Οκτώβριος

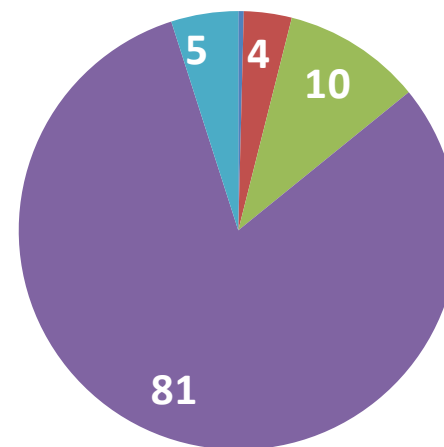


Ελαφρώς πτωτικά κινείται και η πρόθεση αγοράς ή κατασκευής κατοικίας  
# Δείκτης: -95,4 (από -94,3) μονάδες

### ■ Ιανουάριος



### ■ Οκτώβριος



- πολύ πιθανό
- αρκετά πιθανό
- όχι πιθανό
- καθόλου πιθανό
- δεν γνωρίζω

Σε δυσμενέστερα επίπεδα και η πρόθεση πραγματοποίησης σημαντικών δαπανών για βελτίωση / ανανέωση της κατοικίας

# Δείκτης: -86,3 (από -84,5) μονάδες