


# ΕΡΕΥΝΑ ΚΑΤΑΝΑΛΩΤΙΚΗΣ ΕΜΠΙΣΤΟΣΥΝΗΣ



Έρευνες  
Οικονομικής  
Συγκυρίας

IOBE - Directorate  
General for  
Economic and  
Financial Affairs

Φεβρουάριος 2018

# Έρευνα καταναλωτών Ευρωπαϊκής Επιτροπής (1)

- Μέρος του **Εναρμονισμένου Προγράμματος Ερευνών της ΕΕ** από το 1972
- Συμπληρώνει την **έρευνα των επιχειρήσεων**, με πληροφόρηση για την **πλευρά της ζήτησης**
- Σκοπός έρευνας
  - συλλογή πληροφοριών για τις προθέσεις των νοικοκυριών για δαπάνη και αποταμίευση
  - αξιολόγηση της αντίληψής τους για τους παράγοντες που επηρεάζουν τις αποφάσεις τους.

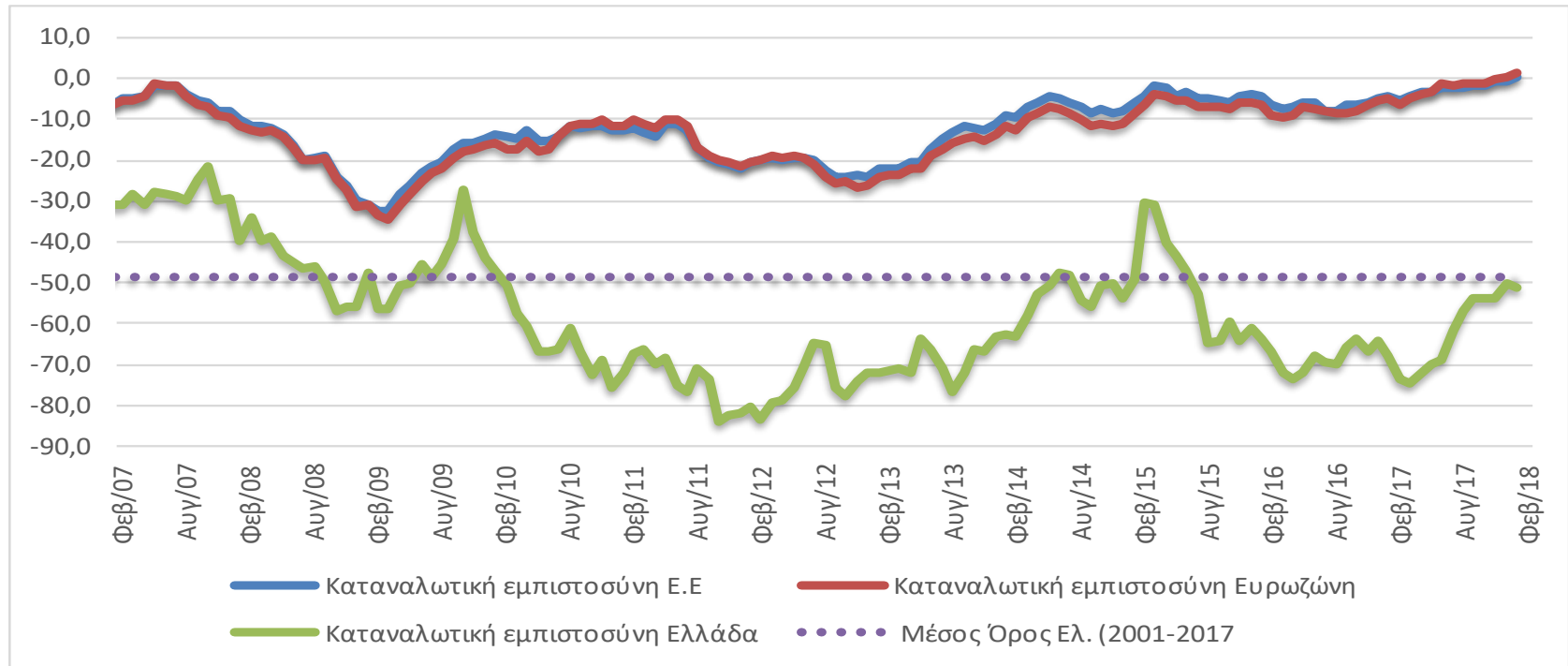
## Έρευνα καταναλωτών Ευρωπαϊκής Επιτροπής (2)

- Η Έρευνα καλύπτει ένα ευρύ φάσμα ερωτήσεων
  - Εκτίμηση / πρόβλεψη **οικονομικής κατάστασης νοικοκυριού**, τους τελευταίους / προσεχείς 12 μήνες
  - Εκτίμηση / πρόβλεψη γενικής **οικονομικής κατάστασης χώρας** τους τελευταίους / προσεχείς 12 μήνες
  - Εκτίμηση / πρόβλεψη **επιπέδου τιμών**, τους τελευταίους / προσεχείς 12 μήνες
  - Πρόβλεψη **επιπέδου ανεργίας** τους προσεχείς 12 μήνες
  - Εκτίμηση τρεχουσών κυρίων αγορών αγαθών διάρκειας και **πρόθεση αγοράς** τους επόμενους 12 μήνες
  - Τρέχον επίπεδο αποταμίευσης και **πρόθεση αποταμίευσης** τους προσεχείς 12 μήνες
  - **Δυνατότητα αποταμίευσης**
  - Πρόθεση **αγοράς αυτοκινήτου** ή κατοικίας τους προσεχείς 12 μήνες
  - Πρόθεση **αγοράς κατοικίας** τους προσεχείς 12 μήνες
  - Πρόθεση καταβολής δαπανών για **βελτίωση της κατοικίας** τους προσεχείς 12 μήνες

## Έρευνα καταναλωτών Ευρωπαϊκής Επιτροπής (3)

- Διεξαγωγή σε μηνιαία βάση, όπως και οι επιχειρηματικές έρευνες, από την οποία προκύπτει ο **Δείκτης Καταναλωτικής Εμπιστοσύνης (ΔΚΕ)**
- Ο **ΔΕΚ** σταθμίζεται στο **συνολικό Δείκτη Οικονομικού Κλίματος της ΕΕ** με συντελεστή στάθμισης 20% (Βιομηχανία: 40%, Υπηρεσίες: 30%, Κατασκευές: 5%, Λιανικό Εμπόριο: 5%).
- Διεξαγωγή των εναρμονισμένων κοινοτικών ερευνών συγκυρίας στην Ελλάδα **αποκλειστικά από το IOBE**
- Αναλυτική παρουσίαση στο μηνιαίο δελτίο του IOBE: <http://iobe.gr/>

# Δείκτης καταναλωτικής εμπιστοσύνης

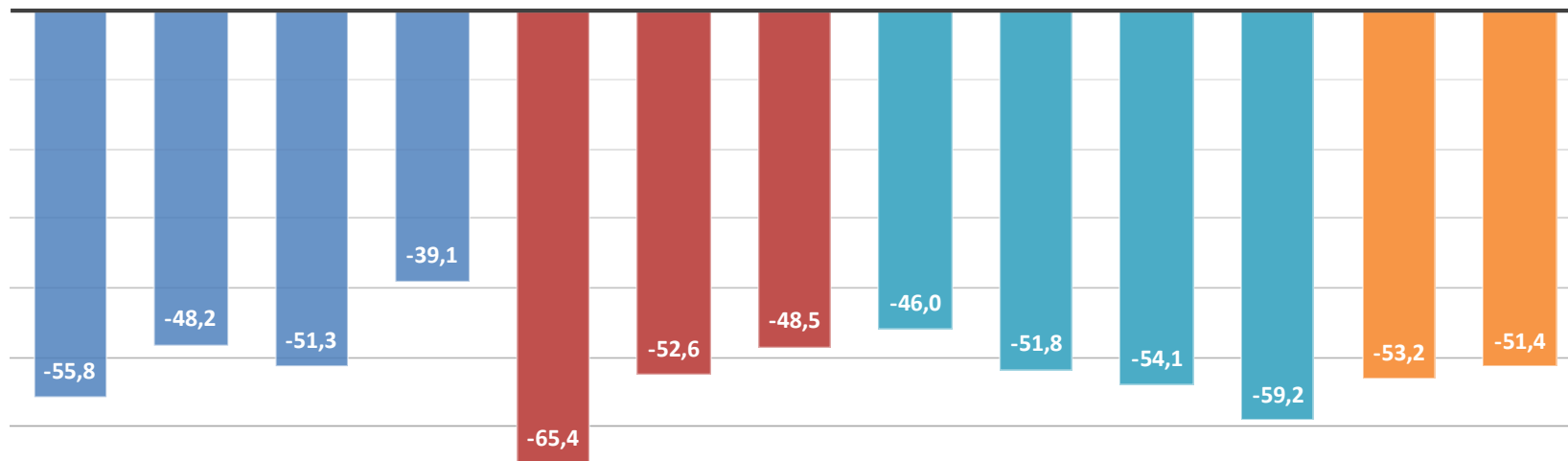


Επιδείνωση καταναλωτικής εμπιστοσύνης, πιο απαισιόδοξες προβλέψεις για την οικονομική κατάσταση της χώρας

# Δείκτης: -53 (από -51) μονάδες

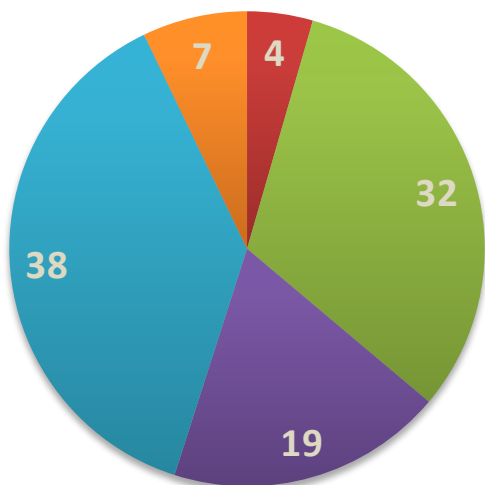
Ο μέσος δείκτης στην Ευρώπη διαμορφώθηκε στις -0,3 (από +0,4) μονάδες και στην Ευρωζώνη στις +0,1 (από +1,4) μονάδες

ΔΕΙΚΤΗΣ ΚΑΤΑΝΑΛΩΤΙΚΗΣ ΕΜΠΙΣΤΟΥΝΗΣ

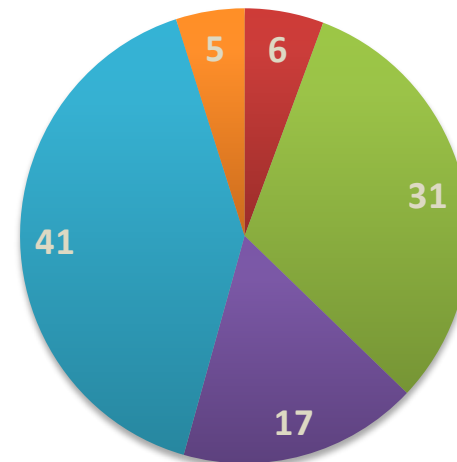


1ο ΤΕΤΑΡΤ.	2ο ΤΕΤΑΡΤ.	3ο ΤΕΤΑΡΤ.	4ο ΤΕΤΑΡΤ.	ΠΡΩΤΟΒΑΘΜΙΑ	ΔΕΥΤΕΡΟΒΑΘΜΙΑ	ΑΝΩΤΕΡΟ	15-29	30-49	50-64	65+	ΆΝΤΡΕΣ	ΓΥΝΑΪΚΕΣ
ΕΙΣΟΔΗΜΑΤΙΚΑ ΤΕΤΑΡΤΗΜΟΡΙΑ				ΕΚΠΑΙΔΕΥΤΙΚΟ ΕΠΙΠΕΔΟ			ΗΛΙΚΙΑ				ΦΥΛΟ	

## ■ Φεβρουάριος



## ■ Ιανουάριος

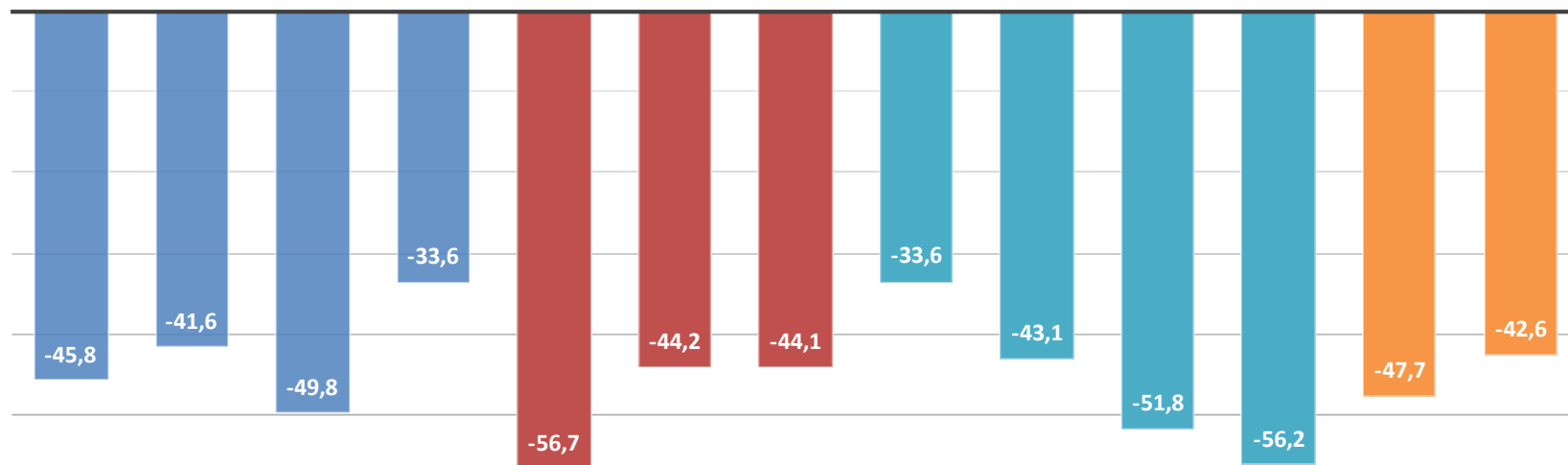


- αισθητή βελτίωση
- ελαφρά βελτίωση
- αμετάβλητη
- ελαφρά επιδείνωση
- αισθητή επιδείνωση
- δεν γνωρίζω

Επιδείνωση στις προβλέψεις για την οικονομική κατάσταση των νοικοκυριών  
# Δείκτης: -46,1 (από -44,6) μονάδες

# ΠΡΟΒΛΕΨΕΙΣ ΓΙΑ ΤΗΝ ΟΙΚΟΝΟΜΙΚΗ ΚΑΤΑΣΤΑΣΗ ΤΟΥ ΝΟΙΚΟΚΥΡΙΟΥ ΑΝΑ ΒΑΣΙΚΗ ΔΗΜΟΓΡΑΦΙΚΗ ΚΑΤΗΓΟΡΙΑ

## Προβλέψεις για την οικ. Κατάσταση του νοικοκυριού



1ο ΤΕΤΑΡΤ.

2ο ΤΕΤΑΡΤ.

3ο ΤΕΤΑΡΤ.

4ο ΤΕΤΑΡΤ.

ΕΙΣΟΔΗΜΑΤΙΚΑ ΤΕΤΑΡΤΗΜΟΡΙΑ

ΠΡΩΤΟΒΑΘΜΙΑ

ΔΕΥΤΕΡΟΒΑΘΜΙΑ

ΑΝΩΤΕΡΟ

ΕΚΠΑΙΔΕΥΤΙΚΟ ΕΠΙΠΕΔΟ

15-29

30-49

50-64

65+

ΗΛΙΚΙΑ

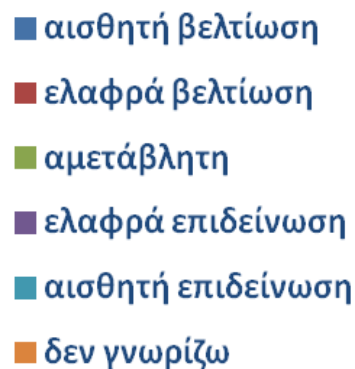
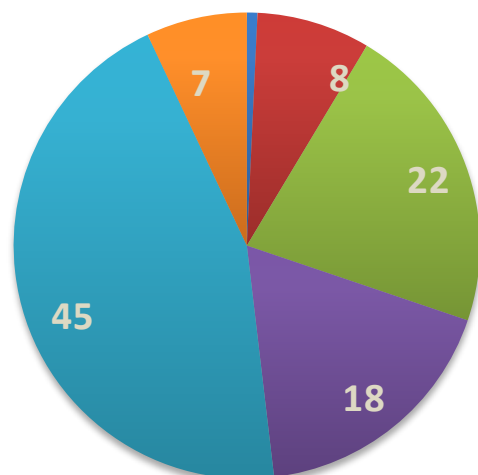
ΆΝΤΡΕΣ

ΓΥΝΑΙΚΕΣ

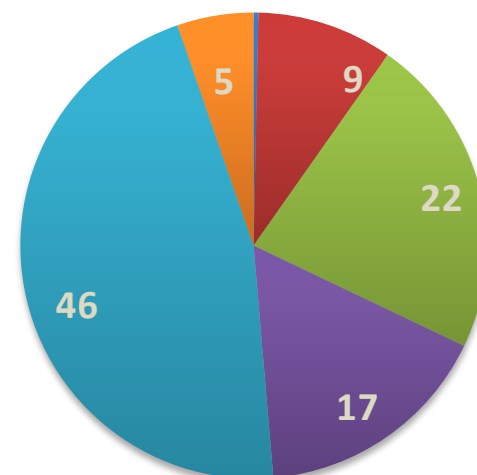
ΦΥΛΟ



### ■ Φεβρουάριος



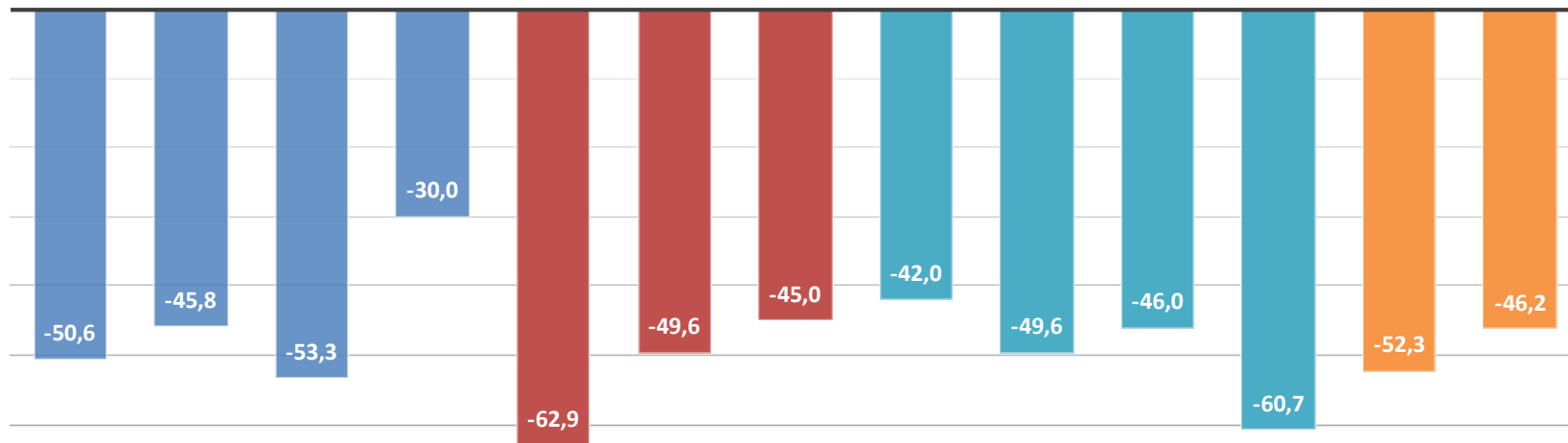
### ■ Ιανουάριος



Μεγάλη κάμψη στις προβλέψεις για την οικονομική κατάσταση της χώρας  
# Δείκτης: -51 (από -46,5) μονάδες

# ΠΡΟΒΛΕΨΕΙΣ ΓΙΑ ΤΗΝ ΟΙΚΟΝΟΜΙΚΗ ΚΑΤΑΣΤΑΣΗ ΤΗΣ ΧΩΡΑΣ ΑΝΑ ΒΑΣΙΚΗ ΔΗΜΟΓΡΑΦΙΚΗ ΚΑΤΗΓΟΡΙΑ

## Προβλέψεις για την οικ. Κατάσταση της χώρας



1ο ΤΕΤΑΡΤ.

2ο ΤΕΤΑΡΤ.

3ο ΤΕΤΑΡΤ.

4ο ΤΕΤΑΡΤ.

ΕΙΣΟΔΗΜΑΤΙΚΑ ΤΕΤΑΡΤΗΜΟΡΙΑ

ΠΡΩΤΟΒΑΘΜΙΑ

ΔΕΥΤΕΡΟΒΑΘΜΙΑ

ΑΝΩΤΕΡΟ

ΕΚΠΑΙΔΕΥΤΙΚΟ ΕΠΙΠΕΔΟ

15-29

30-49

50-64

65+

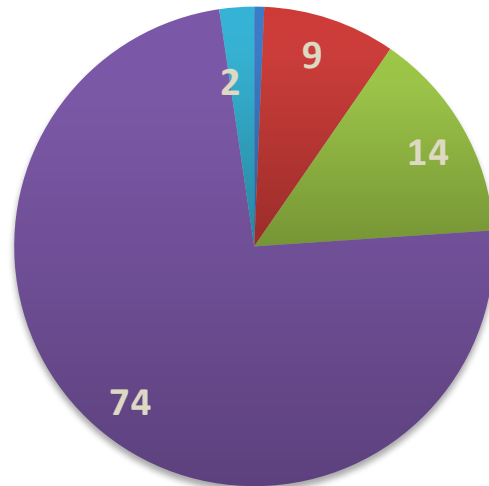
ΗΛΙΚΙΑ

ΆΝΤΡΕΣ

ΓΥΝΑΙΚΕΣ

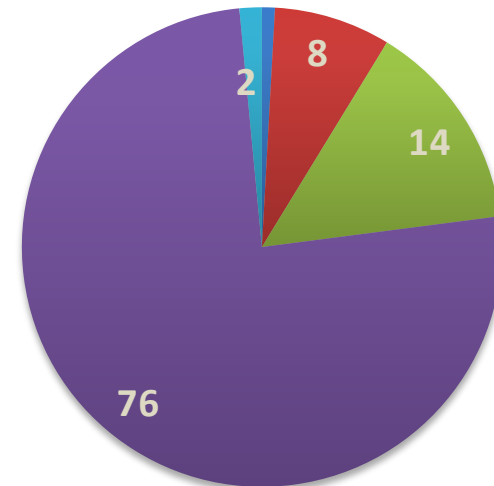
ΦΥΛΟ

### ■ Φεβρουάριος



- πολύ πιθανή
- αρκετά πιθανή
- όχι πιθανή
- καθόλου πιθανή
- δεν γνωρίζω

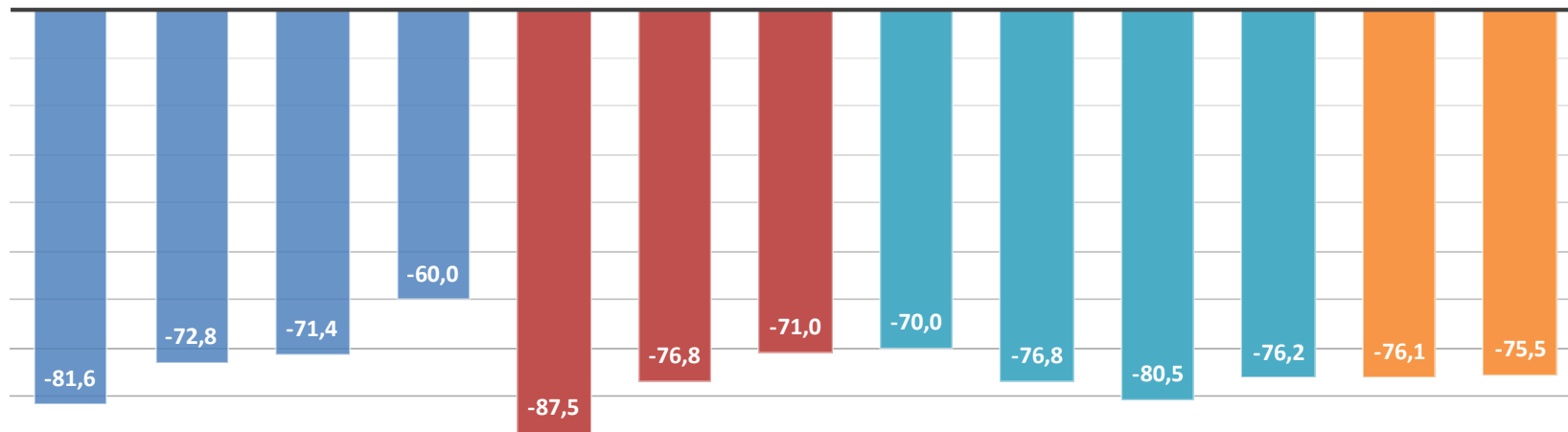
### ■ Ιανουάριος



Στα ίδια, χαμηλά επίπεδα η πρόθεση για αποταμίευση  
# Δείκτης: -75,9 μονάδες


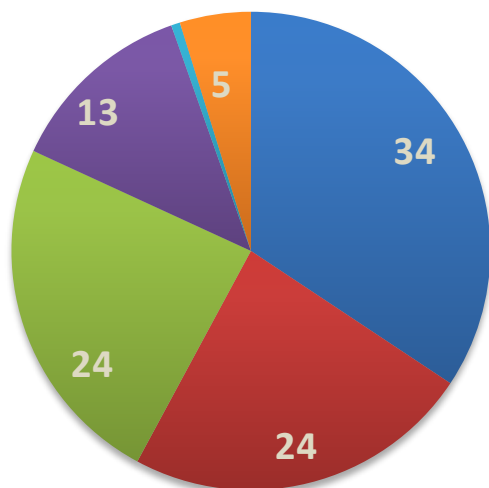
ΠΡΟΒΛΕΨΕΙΣ ΓΙΑ ΤΗΝ ΠΡΟΘΕΣΗ ΑΠΟΤΑΜΙΕΥΣΗΣ ΑΝΑ ΒΑΣΙΚΗ ΔΗΜΟΓΡΑΦΙΚΗ ΚΑΤΗΓΟΡΙΑ

Πρόθεση για αποταμίευση

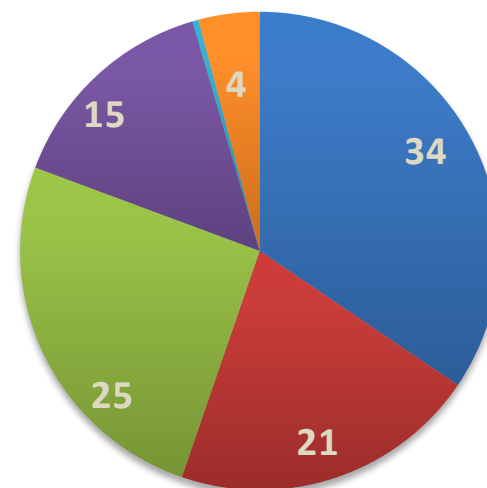


1ο ΤΕΤΑΡΤ.	2ο ΤΕΤΑΡΤ.	3ο ΤΕΤΑΡΤ.	4ο ΤΕΤΑΡΤ.	ΠΡΩΤΟΒΑΘΜΙΑ	ΔΕΥΤΕΡΟΒΑΘΜΙΑ	ΑΝΩΤΕΡΟ	15-29	30-49	50-64	65+	ΆΝΤΡΕΣ	ΓΥΝΑΙΚΕΣ
ΕΙΣΟΔΗΜΑΤΙΚΑ ΤΕΤΑΡΤΗΜΟΡΙΑ				ΕΚΠΑΙΔΕΥΤΙΚΟ ΕΠΙΠΕΔΟ			ΗΛΙΚΙΑ				ΦΥΛΟ	

### ■ Φεβρουάριος



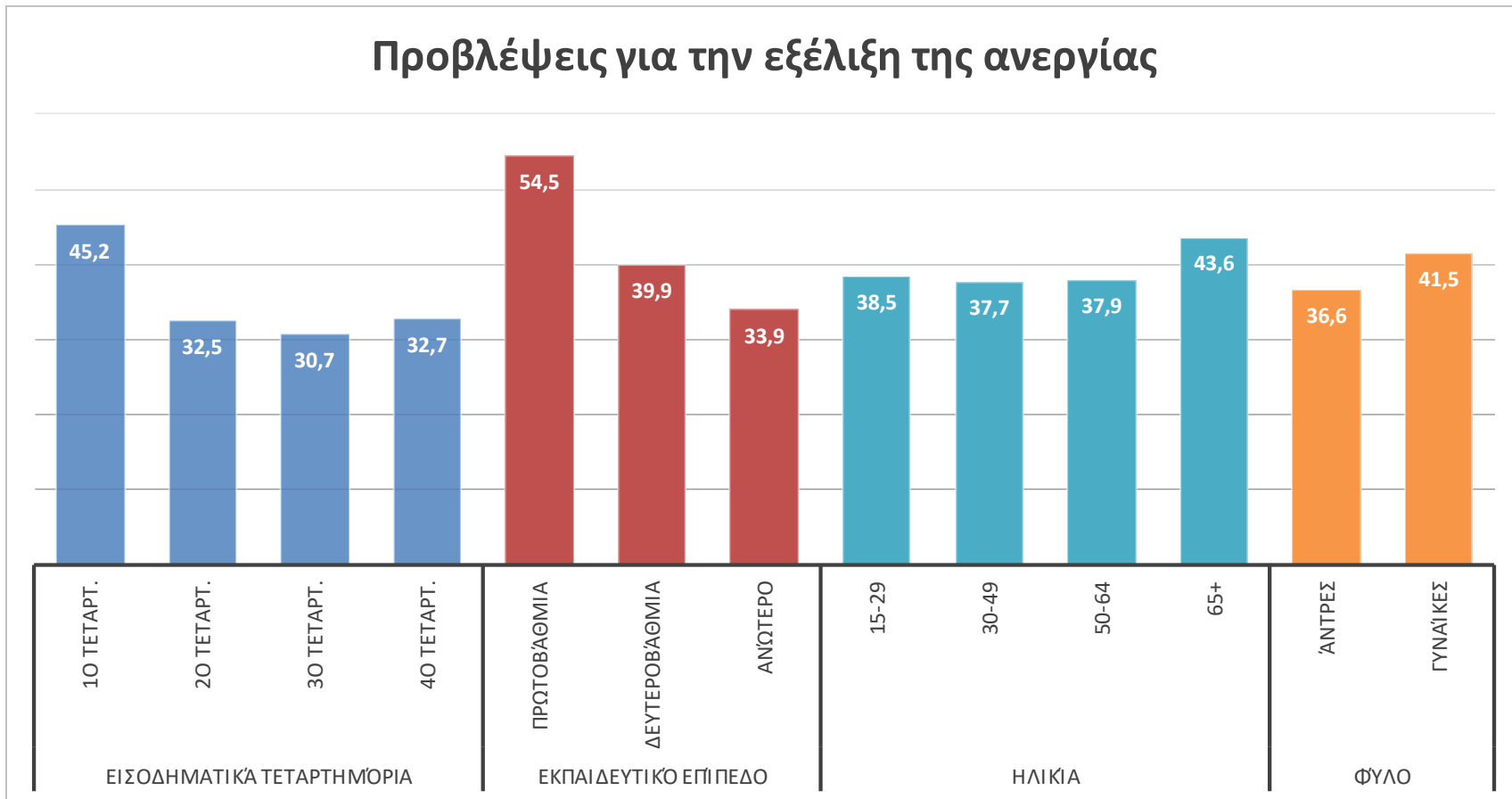
### ■ Ιανουάριος



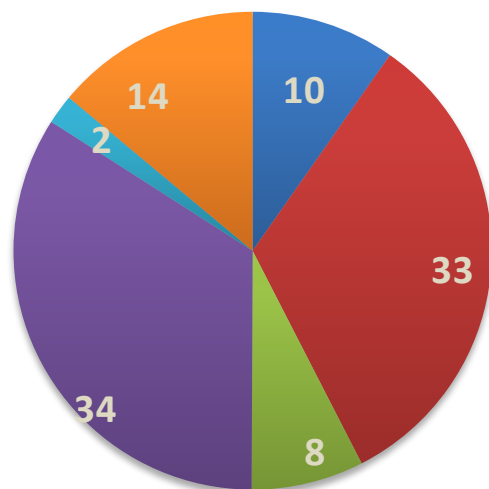
Πιο απαισιόδοξες προβλέψεις για την πορεία της ανεργίας  
# Δείκτης: +39,1 (από +37,1) μονάδες

# ΠΡΟΒΛΕΨΕΙΣ ΓΙΑ ΤΗΝ ΕΞΕΛΙΞΗ ΤΗΣ ΑΝΕΡΓΙΑΣ ΑΝΑ ΒΑΣΙΚΗ ΔΗΜΟΓΡΑΦΙΚΗ ΚΑΤΗΓΟΡΙΑ

## Προβλέψεις για την εξέλιξη της ανεργίας

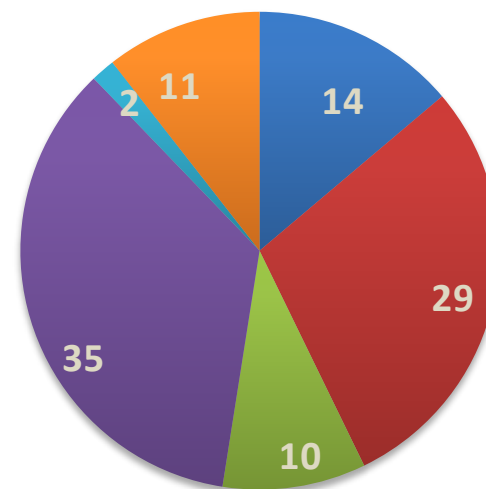


## ■ Φεβρουάριος



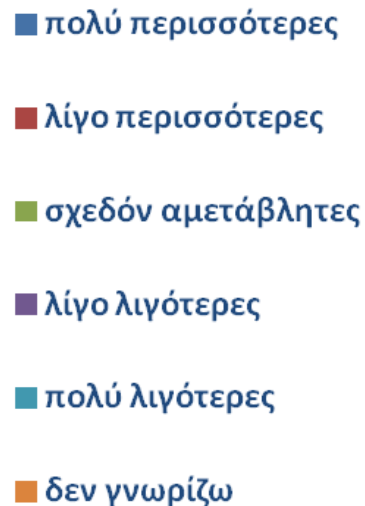
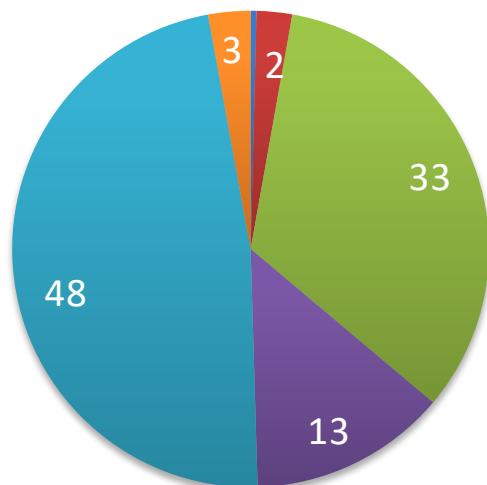
- αύξηση με ταχύτερο ρυθμό
- αύξηση με τον ίδιο ρυθμό
- αύξηση με βραδύτερο ρυθμό
- σχεδόν αμετάβλητες
- μείωση
- δεν γνωρίζω

## ■ Ιανουάριος

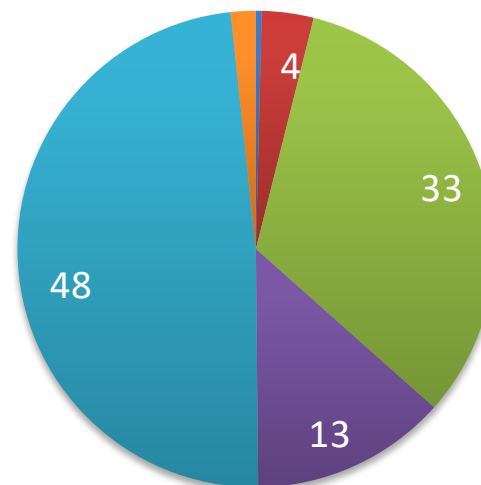


Αμετάβλητες οι πληθωριστικές προσδοκίες  
# Δείκτης: +9,8 (από +9,4) μονάδες

## ■ Φεβρουάριος



## ■ Ιανουάριος



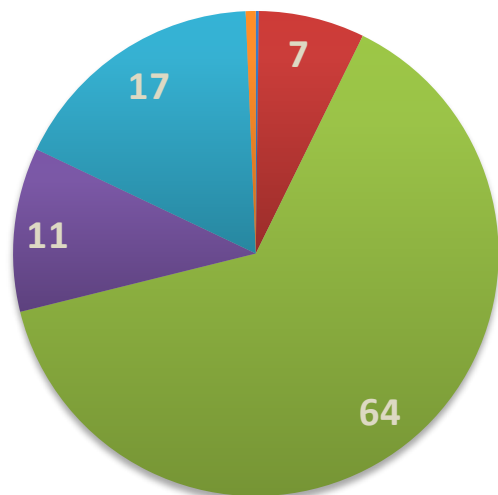
Χειροτερεύει η πρόθεση για μείζονες αγορές  
# Δείκτης: -51,1 (από -48,3) μονάδες



# Αποτίμηση οικονομικής κατάστασης των νοικοκυριών

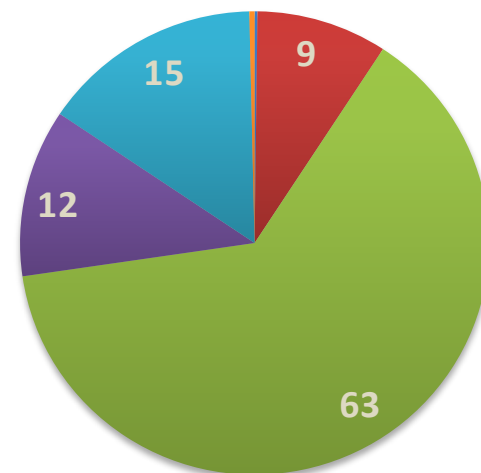
Μηνιαίες  
εκτιμήσεις

■ Φεβρουάριος



- αποταμιεύουμε πολύ
- αποταμιεύουμε λίγο
- μόλις τα βγάζουμε πέρα
- αντλούμε από τις αποταμιεύσεις μας
- έχουμε χρεωθεί
- δεν γνωρίζω

■ Ιανουάριος



Περαιτέρω ήπια αύξηση του ποσοστού των καταναλωτών που δηλώνουν ότι «έχουν χρεωθεί»