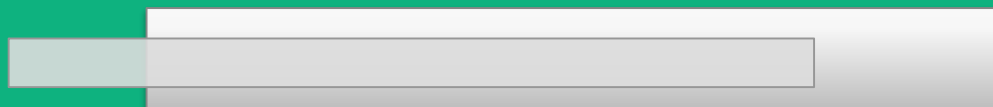




# ΕΡΕΥΝΑ ΚΑΤΑΝΑΛΩΤΙΚΗΣ ΕΜΠΙΣΤΟΣΥΝΗΣ



Έρευνες Οικονομικής Συγκυρίας

IOBE - DG ECFIN

Ιούλιος 2016

## Έρευνα καταναλωτών Ευρωπαϊκής Επιτροπής (1)

- Μέρος του **Εναρμονισμένου Προγράμματος Ερευνών της ΕΕ** από το 1972
- Συμπληρώνει την **έρευνα των επιχειρήσεων**, με πληροφόρηση για την **πλευρά της ζήτησης**
- Σκοπός έρευνας
  - συλλογή πληροφοριών για τις προθέσεις των νοικοκυριών για δαπάνη και αποταμίευση
  - αξιολόγηση της αντίληψής τους για τους παράγοντες που επηρεάζουν τις αποφάσεις τους.

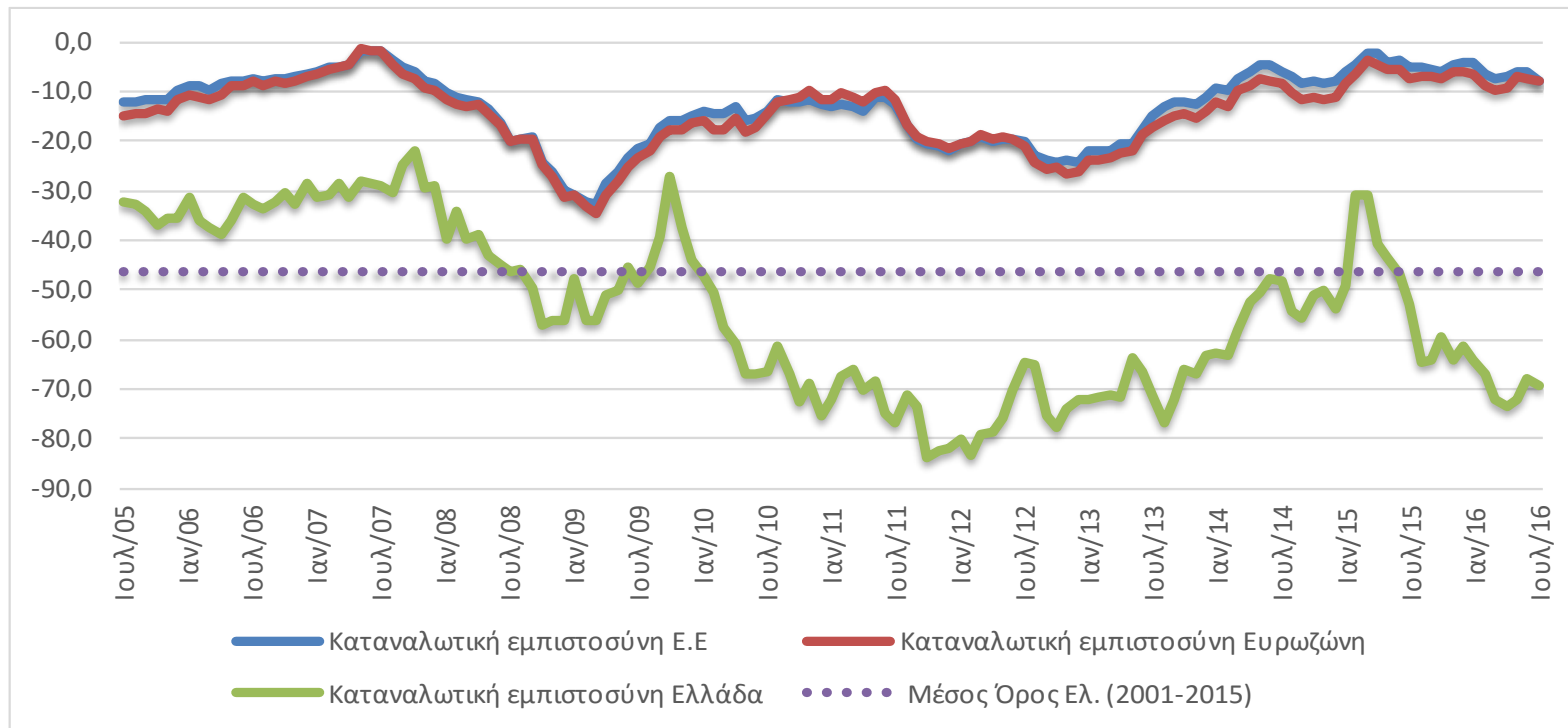
## Έρευνα καταναλωτών Ευρωπαϊκής Επιτροπής (2)

- Η Έρευνα καλύπτει ένα ευρύ φάσμα ερωτήσεων
  - Εκτίμηση / πρόβλεψη **οικονομικής κατάστασης νοικοκυριού**, τους τελευταίους / προσεχείς 12 μήνες
  - Εκτίμηση / πρόβλεψη γενικής **οικονομικής κατάστασης χώρας** τους τελευταίους / προσεχείς 12 μήνες
  - Εκτίμηση / πρόβλεψη **επιπέδου τιμών**, τους τελευταίους / προσεχείς 12 μήνες
  - Πρόβλεψη **επιπέδου ανεργίας** τους προσεχείς 12 μήνες
  - Εκτίμηση τρεχουσών κυρίων αγορών αγαθών διάρκειας και **πρόθεση αγοράς** τους επόμενους 12 μήνες
  - Τρέχον επίπεδο αποταμίευσης και **πρόθεση αποταμίευσης** τους προσεχείς 12 μήνες
  - **Δυνατότητα αποταμίευσης**
  - Πρόθεση **αγοράς αυτοκινήτου** ή κατοικίας τους προσεχείς 12 μήνες
  - Πρόθεση **αγοράς κατοικίας** τους προσεχείς 12 μήνες
  - Πρόθεση καταβολής δαπανών για **βελτίωση της κατοικίας** τους προσεχείς 12 μήνες

## Έρευνα καταναλωτών Ευρωπαϊκής Επιτροπής (3)

- Διεξαγωγή σε μηνιαία βάση, όπως και οι επιχειρηματικές έρευνες, από την οποία προκύπτει ο **Δείκτης Καταναλωτικής Εμπιστοσύνης (ΔΚΕ)**
- Ο **ΔΚΕ** σταθμίζεται στο **συνολικό Δείκτη Οικονομικού Κλίματος της ΕΕ** με συντελεστή στάθμισης 20% (Βιομηχανία: 40%, Υπηρεσίες: 30%, Κατασκευές: 5%, Λιανικό Εμπόριο: 5%).
- Διεξαγωγή των εναρμονισμένων κοινοτικών ερευνών συγκυρίας στην Ελλάδα **αποκλειστικά από το IOBE**
- Ανάλυση στο μηνιαίο δελτίο του IOBE: [www.iobe.gr](http://www.iobe.gr)

# Δείκτης καταναλωτικής εμπιστοσύνης



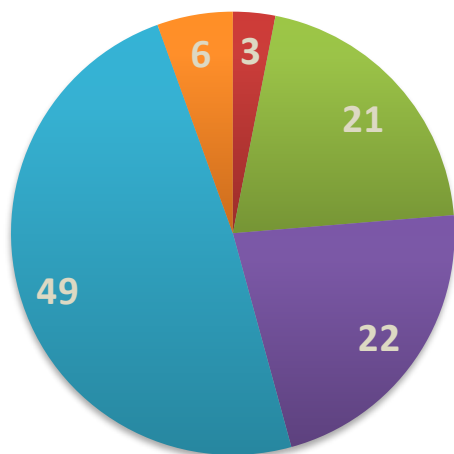
Μικρή κάμψη της καταναλωτικής εμπιστοσύνης στην Ελλάδα:

# Δείκτης: στις -69,2 (από -68) μονάδες

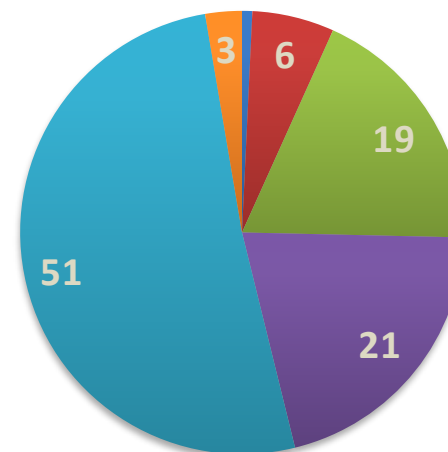
Ο μέσος δείκτης σε ΕΕ και Ευρωζώνη μεταβλήθηκε επίσης αρνητικά:

# Δείκτες: -7,6 (από -5,8) και στις -7,9 (από -7,3) μονάδες αντίστοιχα

■ Ιούλιος



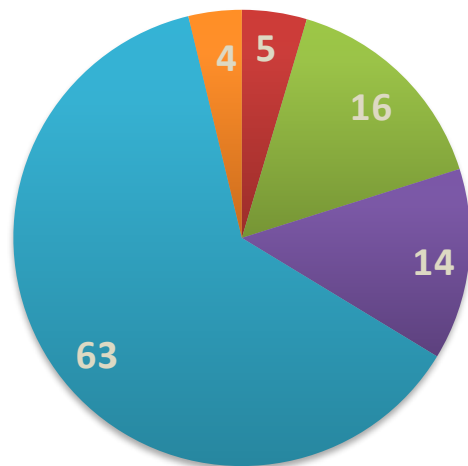
■ Ιούνιος



- αισθητή βελτίωση
- ελαφρά βελτίωση
- αμετάβλητη
- ελαφρά επιδείνωση
- αισθητή επιδείνωση
- δεν γνωρίζω

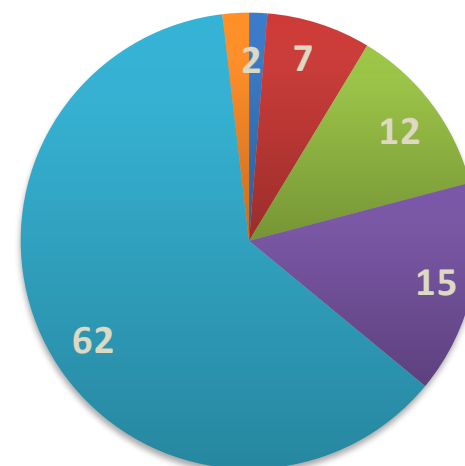
Οριακή κάμψη των προβλέψεων για την οικονομική κατάσταση των νοικοκυριών  
# Δείκτης: -62,6 (από -62,1) μονάδες

### ■ Ιούλιος



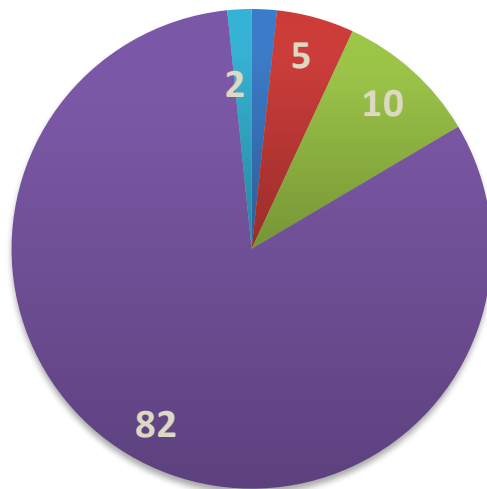
- αισθητή βελτίωση
- ελαφρά βελτίωση
- αμετάβλητη
- ελαφρά επιδείνωση
- αισθητή επιδείνωση
- δεν γνωρίζω

### ■ Ιούνιος

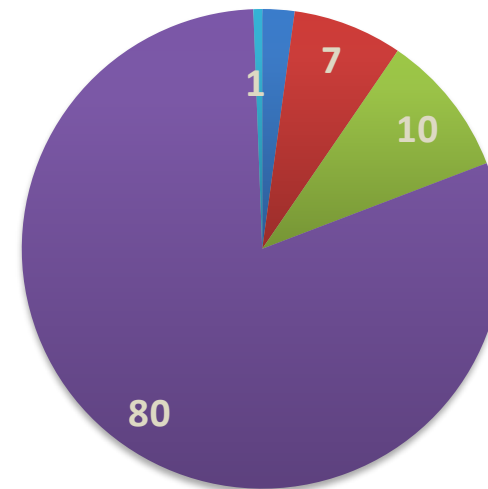


Μικρή ανάκαμψη και στις προβλέψεις για την οικονομική κατάσταση της χώρας  
# Δείκτης: -72,3 (από -73,5) μονάδες

■ Ιούλιος



■ Ιούνιος

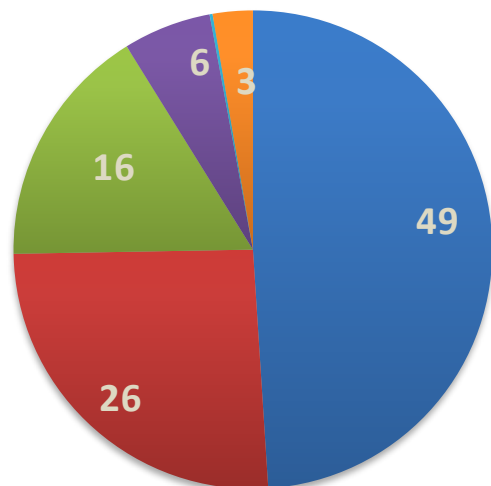


- πολύ πιθανή
- αρκετά πιθανή
- όχι πιθανή
- καθόλου πιθανή
- δεν γνωρίζω

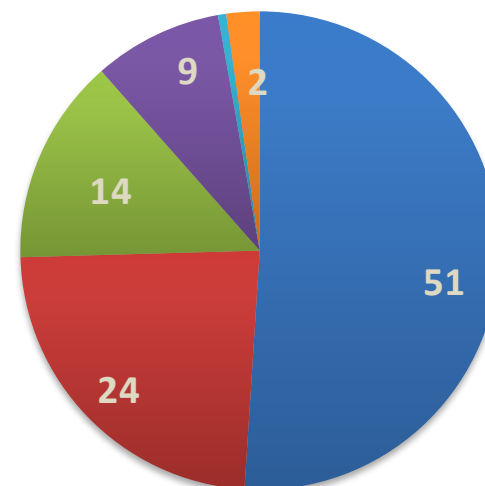
Σημαντική επιδείνωση στην πρόθεση για αποταμίευση  
# Δείκτης: -83,4 (από -78,6) μονάδες



### ■ Ιούλιος



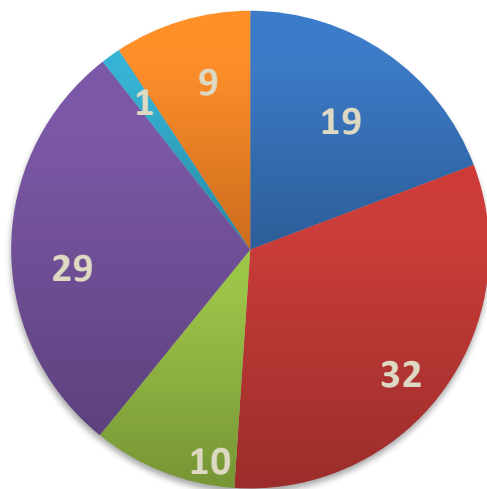
### ■ Ιούνιος



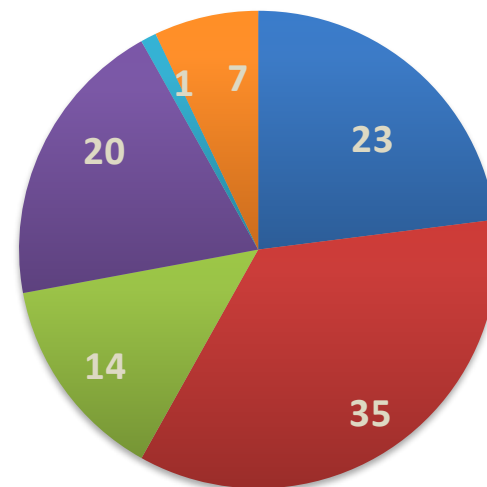
- αισθητή αύξηση
- ελαφρά αύξηση
- αμετάβλητη
- ελαφρά μείωση
- αισθητή μείωση
- δεν γνωρίζω

Ελαφρώς πιο δυσμενείς προβλέψεις για την πορεία της ανεργίας  
# Δείκτης: +58,7 (από +57,9) μονάδες

### ■ Ιούλιος



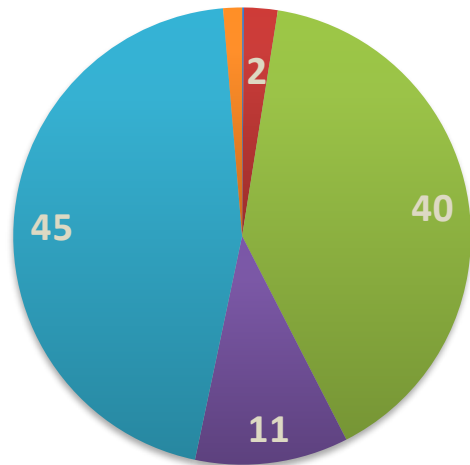
### ■ Ιούνιος



- αύξηση με ταχύτερο ρυθμό
- αύξηση με τον ίδιο ρυθμό
- αύξηση με βραδύτερο ρυθμό
- σχεδόν αμετάβλητες
- μείωση
- δεν γνωρίζω

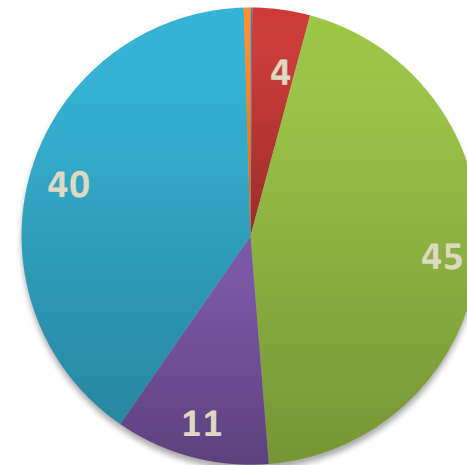
Αποκλιμάκωση πληθωριστικών προσδοκιών  
# Δείκτης: +20 (από +28,9) μονάδες

### ■ Ιούλιος



- πολύ περισσότερες
- λίγο περισσότερες
- σχεδόν αμετάβλητες
- λίγο λιγότερες
- πολύ λιγότερες
- δεν γνωρίζω

### ■ Ιούνιος

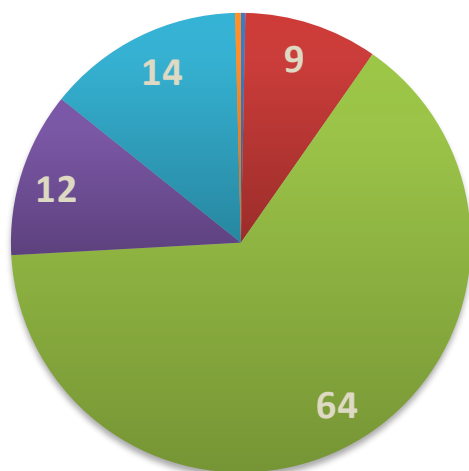


Επιδείνωση της πρόθεσης για μείζονες αγορές  
# Δείκτης: -52,9 (από -47,1) μονάδες

# Αποτίμηση οικονομικής κατάστασης των νοικοκυριών

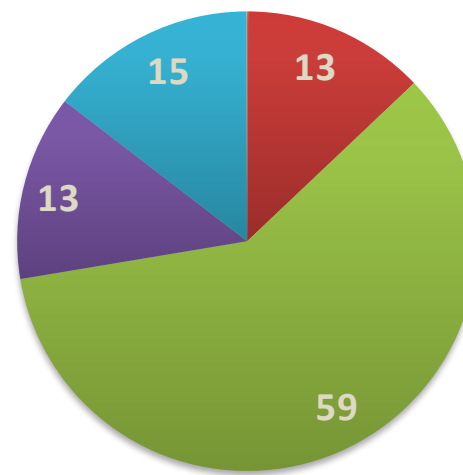
Μηνιαίες  
εκτιμήσεις

■ Ιούλιος



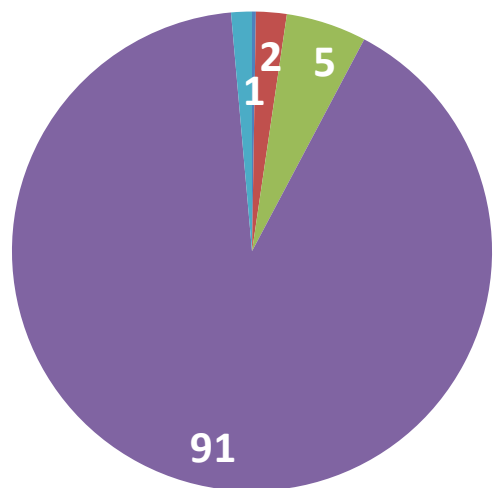
- αποταμιεύουμε πολύ
- αποταμιεύουμε λίγο
- μόλις τα βγάζουμε πέρα
- αντλούμε από τις αποταμιεύσεις μας
- έχουμε χρεωθεί
- δεν γνωρίζω

■ Ιούνιος

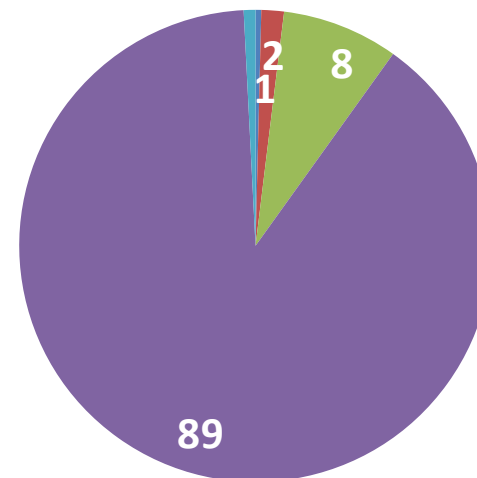


Υποχώρηση του ποσοστού εκείνων που «αποταμιεύουν»

### ■ Ιούλιος



### ■ Απρίλιος

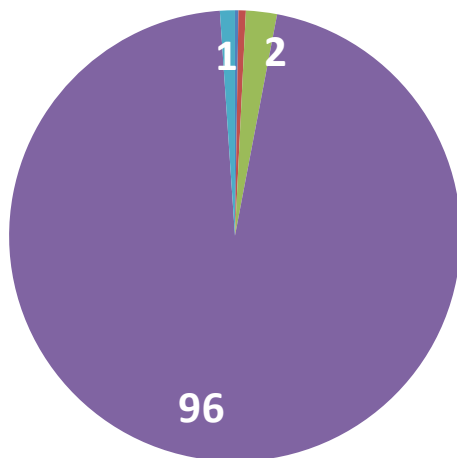


- πολύ πιθανό
- αρκετά πιθανό
- όχι πιθανό
- καθόλου πιθανό
- δεν γνωρίζω

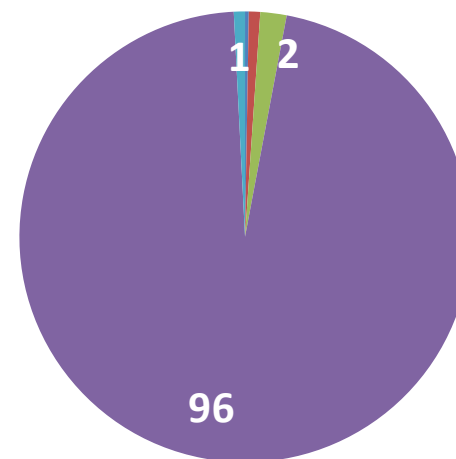
Επιδείνωση στην πρόθεση αγοράς αυτοκινήτου

# Δείκτης: --93,1 (από -91,3) μονάδες

### ■ Ιούλιος



### ■ Απρίλιος



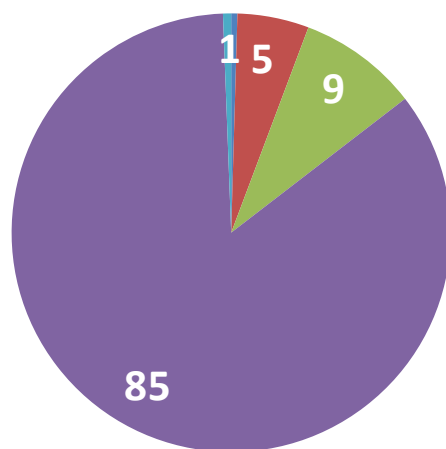
- ναι, οπωσδήποτε
- ίσως
- μάλλον όχι
- όχι
- δεν γνωρίζω

Στο ίδιο επίπεδο η πρόθεση αγοράς ή κατασκευής κατοικίας  
# Δείκτης: -96,6 (από -97) μονάδες

# Πρόθεση βελτίωσης ή ανανέωσης κατοικίας

Τριμηνιαίες  
προβλέψεις

■ Ιούλιος



■ πολύ πιθανό

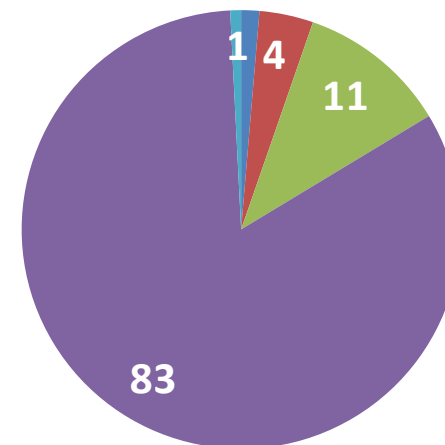
■ αρκετά πιθανό

■ όχι πιθανό

■ καθόλου πιθανό

■ δεν γνωρίζω

■ Απρίλιος



Σε χαμηλότερο επίπεδο η πρόθεση πραγματοποίησης σημαντικών δαπανών για βελτίωση / ανανέωση της κατοικίας

# Δείκτης: -88,1 (από -84,1) μονάδες