




# ΕΡΕΥΝΑ ΚΑΤΑΝΑΛΩΤΙΚΗΣ ΕΜΠΙΣΤΟΣΥΝΗΣ



Έρευνες  
Οικονομικής  
Συγκυρίας

IOBE - DG ECFIN

Οκτώβριος  
2016

# Έρευνα καταναλωτών Ευρωπαϊκής Επιτροπής (1)

- Μέρος του **Εναρμονισμένου Προγράμματος Ερευνών της ΕΕ** από το 1972
- Συμπληρώνει την **έρευνα των επιχειρήσεων**, με πληροφόρηση για την **πλευρά της ζήτησης**
- Σκοπός έρευνας
  - συλλογή πληροφοριών για τις προθέσεις των νοικοκυριών για δαπάνη και αποταμίευση
  - αξιολόγηση της αντίληψής τους για τους παράγοντες που επηρεάζουν τις αποφάσεις τους.

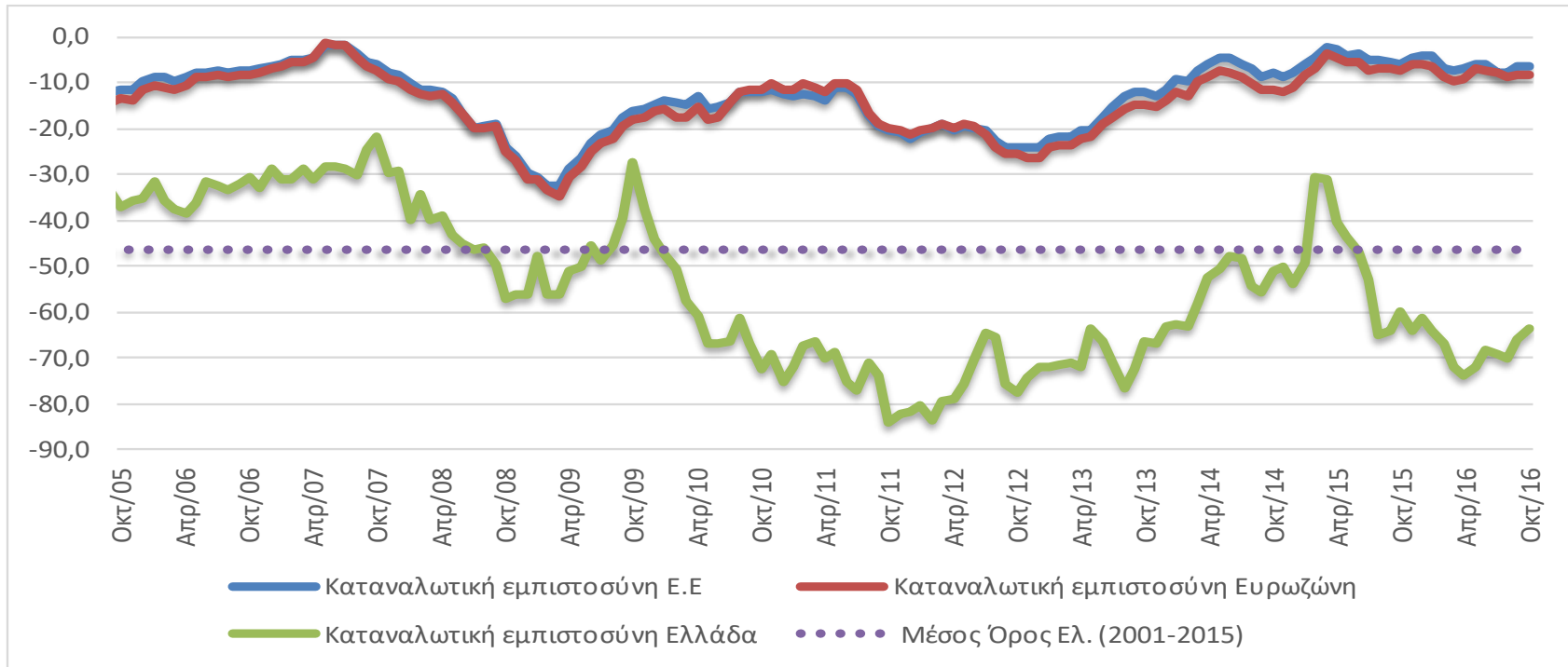
## Έρευνα καταναλωτών Ευρωπαϊκής Επιτροπής (2)

- Η Έρευνα καλύπτει ένα ευρύ φάσμα ερωτήσεων
  - Εκτίμηση / πρόβλεψη **οικονομικής κατάστασης νοικοκυριού**, τους τελευταίους / προσεχείς 12 μήνες
  - Εκτίμηση / πρόβλεψη γενικής **οικονομικής κατάστασης χώρας** τους τελευταίους / προσεχείς 12 μήνες
  - Εκτίμηση / πρόβλεψη **επιπέδου τιμών**, τους τελευταίους / προσεχείς 12 μήνες
  - Πρόβλεψη **επιπέδου ανεργίας** τους προσεχείς 12 μήνες
  - Εκτίμηση τρεχουσών κυρίων αγορών αγαθών διάρκειας και **πρόθεση αγοράς** τους επόμενους 12 μήνες
  - Τρέχον επίπεδο αποταμίευσης και **πρόθεση αποταμίευσης** τους προσεχείς 12 μήνες
  - **Δυνατότητα αποταμίευσης**
  - Πρόθεση **αγοράς αυτοκινήτου** ή κατοικίας τους προσεχείς 12 μήνες
  - Πρόθεση **αγοράς κατοικίας** τους προσεχείς 12 μήνες
  - Πρόθεση καταβολής δαπανών για **βελτίωση της κατοικίας** τους προσεχείς 12 μήνες

## Έρευνα καταναλωτών Ευρωπαϊκής Επιτροπής (3)

- Διεξαγωγή σε μηνιαία βάση, όπως και οι επιχειρηματικές έρευνες, από την οποία προκύπτει ο **Δείκτης Καταναλωτικής Εμπιστοσύνης (ΔΚΕ)**
- Ο **ΔΚΕ** σταθμίζεται στο **συνολικό Δείκτη Οικονομικού Κλίματος της ΕΕ** με συντελεστή στάθμισης 20% (Βιομηχανία: 40%, Υπηρεσίες: 30%, Κατασκευές: 5%, Λιανικό Εμπόριο: 5%).
- Διεξαγωγή των εναρμονισμένων κοινοτικών ερευνών συγκυρίας στην Ελλάδα **αποκλειστικά από το IOBE**
- Αναλυτική παρουσίαση στο μηνιαίο δελτίο του IOBE: [www.iobe.gr](http://www.iobe.gr)

# Δείκτης καταναλωτικής εμπιστοσύνης



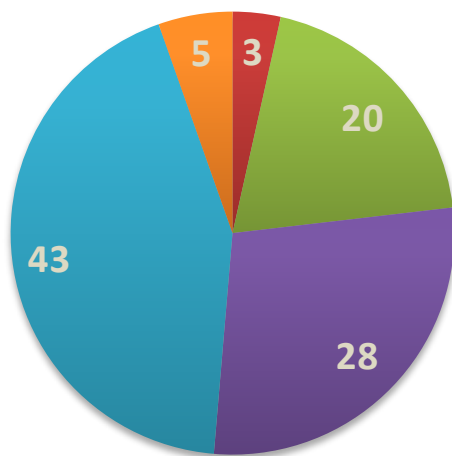
Ανάκαμψη της καταναλωτικής εμπιστοσύνης στην Ελλάδα:

# Δείκτης: -63,6 (από -65,9) μονάδες

Ο μέσος δείκτης σε ΕΕ και Ευρωζώνη επί της ουσίας δεν μεταβλήθηκε:

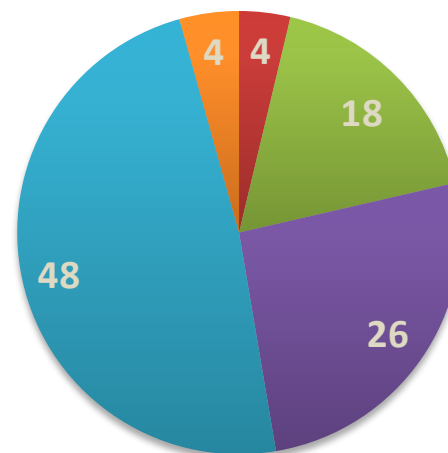
# Δείκτες: -6,5 (από -6,4) και στις -8 (από -8,2) μονάδες αντίστοιχα

■ Οκτώβριος



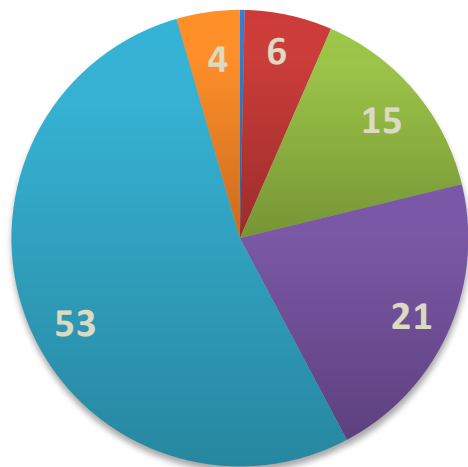
- αισθητή βελτίωση
- ελαφρά βελτίωση
- αμετάβλητη
- ελαφρά επιδείνωση
- αισθητή επιδείνωση
- δεν γνωρίζω

■ Σεπτέμβριος



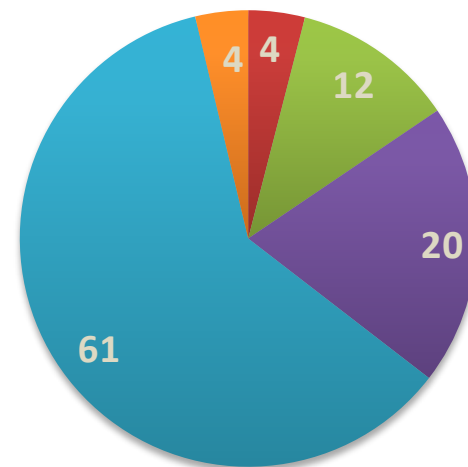
Βελτίωση των προβλέψεων για την οικονομική κατάσταση των νοικοκυριών  
# Δείκτης: -55 (από -56) μονάδες

■ Οκτώβριος



- αισθητή βελτίωση
- ελαφρά βελτίωση
- αμετάβλητη
- ελαφρά επιδείνωση
- αισθητή επιδείνωση
- δεν γνωρίζω

■ Σεπτέμβριος

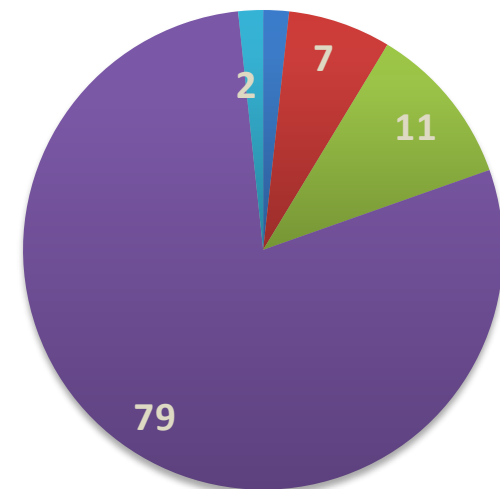


Ανάκαμψη και στις προβλέψεις για την οικονομική κατάσταση της χώρας  
# Δείκτης: -61,5 (από -65,3) μονάδες

### ■ Οκτώβριος



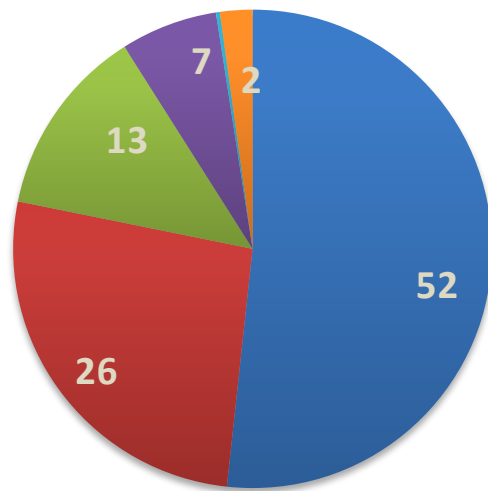
### ■ Σεπτέμβριος



Ενίσχυση της πρόθεσης για αποταμίευση  
# Δείκτης: -76,7 (από -78,8) μονάδες

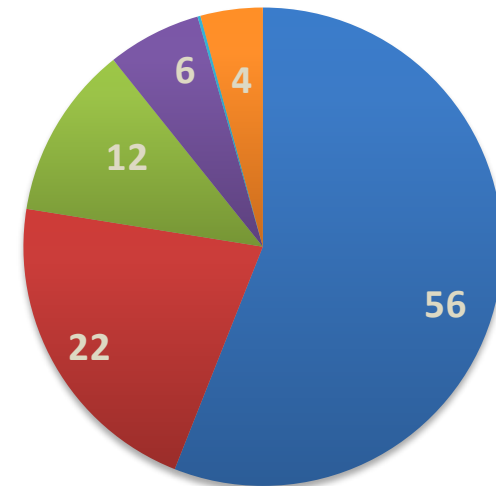


### ■ Οκτώβριος



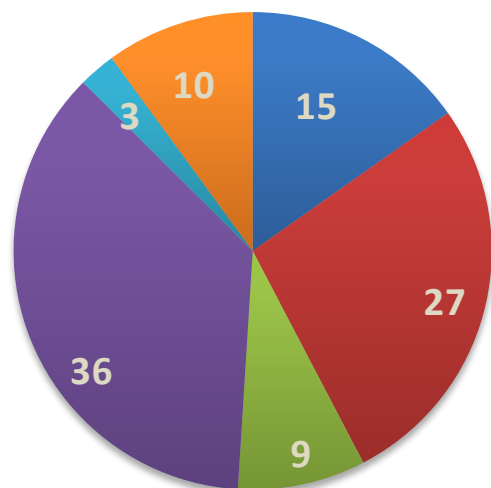
- αισθητή αύξηση
- ελαφρά αύξηση
- αμετάβλητη
- ελαφρά μείωση
- αισθητή μείωση
- δεν γνωρίζω

### ■ Σεπτέμβριος



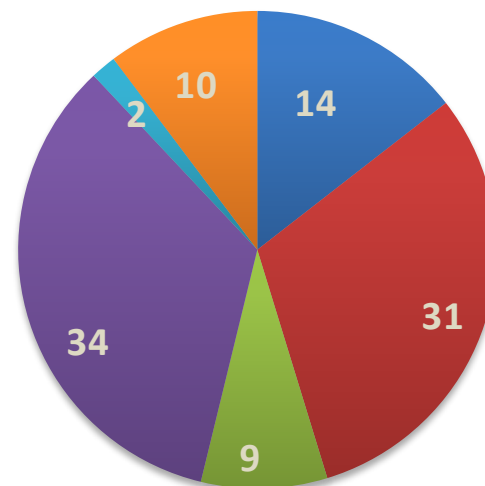
Λιγότερο δυσμενείς προβλέψεις για την πορεία της ανεργίας  
# Δείκτης: +61,4 (από +63,4) μονάδες

### ■ Οκτώβριος



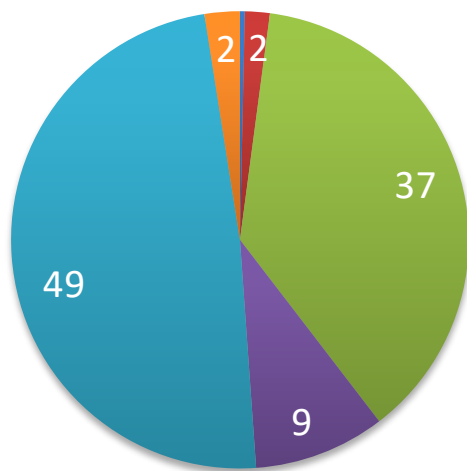
- αύξηση με ταχύτερο ρυθμό
- αύξηση με τον ίδιο ρυθμό
- αύξηση με βραδύτερο ρυθμό
- σχεδόν αμετάβλητες
- μείωση
- δεν γνωρίζω

### ■ Σεπτέμβριος



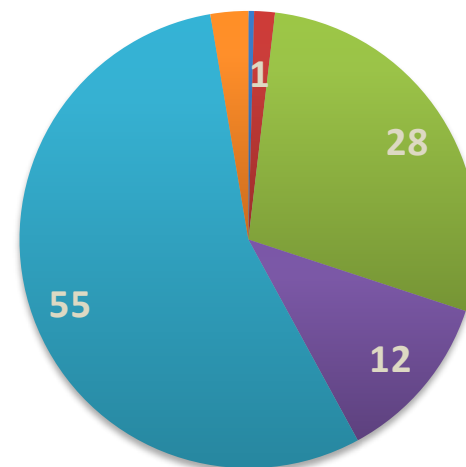
Αποκλιμάκωση πληθωριστικών προσδοκιών  
# Δείκτης: +6,1 (από +9,1) μονάδες

### ■ Οκτώβριος



- πολύ περισσότερες
- λίγο περισσότερες
- σχεδόν αμετάβλητες
- λίγο λιγότερες
- πολύ λιγότερες
- δεν γνωρίζω

### ■ Σεπτέμβριος

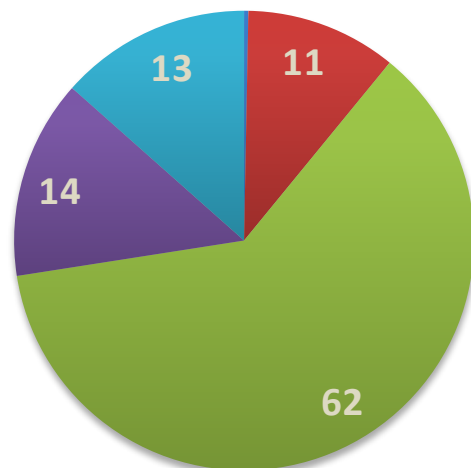


Βελτίωση της πρόθεσης για μείζονες αγορές  
# Δείκτης: -52,4 (από -57,8) μονάδες

# Αποτίμηση οικονομικής κατάστασης των νοικοκυριών

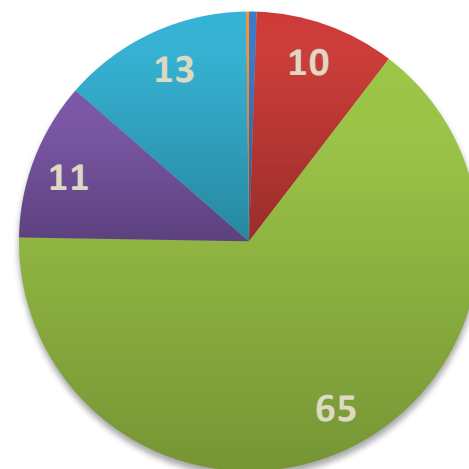
Μηνιαίες  
εκτιμήσεις

■ Οκτώβριος



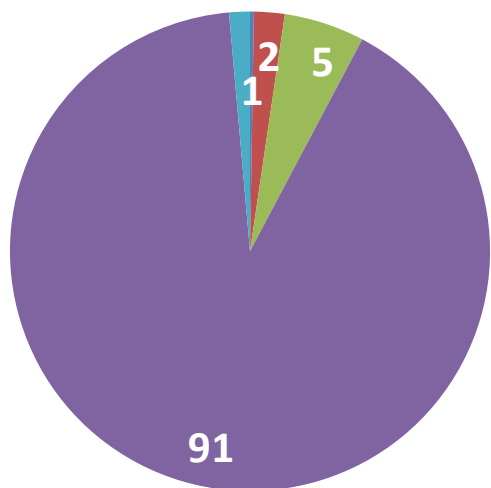
- αποταμιεύουμε πολύ
- αποταμιεύουμε λίγο
- μόλις τα βγάζουμε πέρα
- αντλούμε από τις αποταμιεύσεις μας
- έχουμε χρεωθεί
- δεν γνωρίζω

■ Σεπτέμβριος

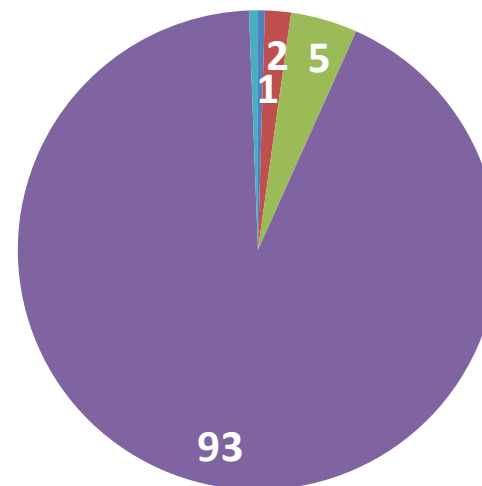


Άνοδος του ποσοστού εκείνων που δηλώνουν ότι «αντλούν από τις αποταμιεύσεις τους»

### ■ Ιούλιος



### ■ Οκτώβριος

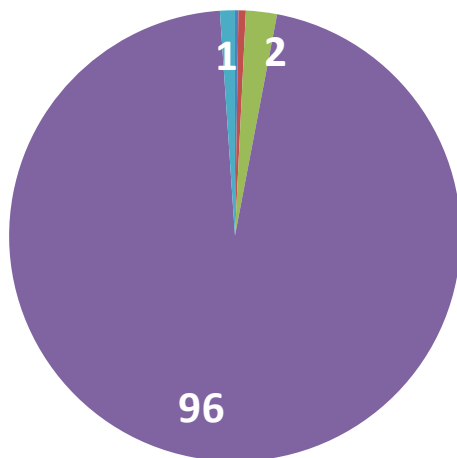


- πολύ πιθανό
- αρκετά πιθανό
- όχι πιθανό
- καθόλου πιθανό
- δεν γνωρίζω

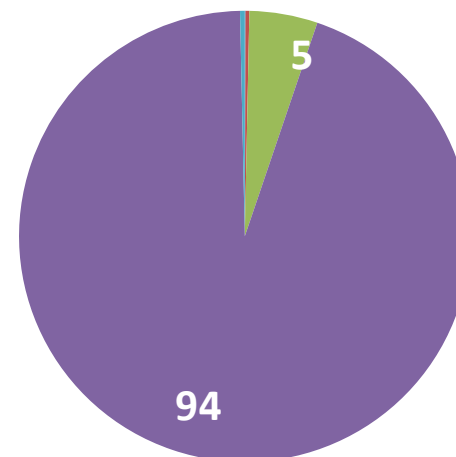
Σταθερότητα στην πρόθεση αγοράς αυτοκινήτου

# Δείκτης: -92,9 (από -93,1) μονάδες

■ Ιούλιος



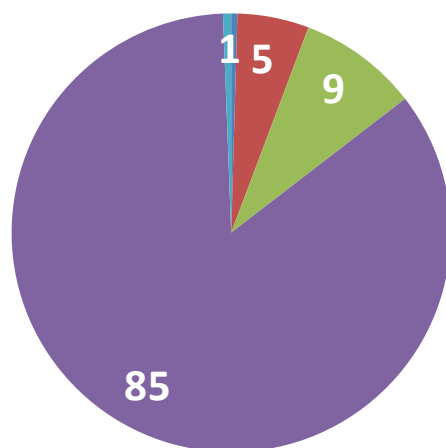
■ Οκτώβριος



- ναι, οπωσδήποτε
- ίσως
- μάλλον όχι
- όχι
- δεν γνωρίζω

Οριακά υψηλότερα η πρόθεση αγοράς ή κατασκευής κατοικίας  
# Δείκτης: -95,9 (από -96,6) μονάδες

### ■ Ιούλιος



■ πολύ πιθανό

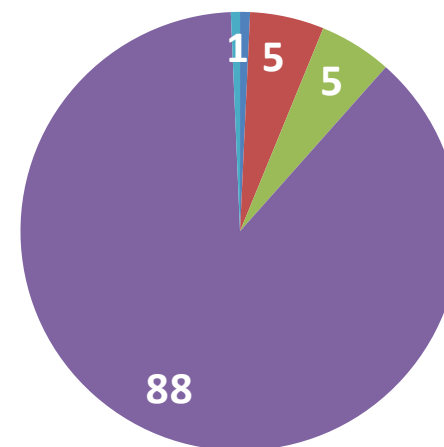
■ αρκετά πιθανό

■ όχι πιθανό

■ καθόλου πιθανό

■ δεν γνωρίζω

### ■ Οκτώβριος



Βελτίωση, οριακή όμως, στην πρόθεση πραγματοποίησης σημαντικών δαπανών για βελτίωση / ανανέωση της κατοικίας

# Δείκτης: -87,5 (από -88,1) μονάδες