



ΕΡΕΥΝΑ ΚΑΤΑΝΑΛΩΤΙΚΗΣ ΕΜΠΙΣΤΟΣΥΝΗΣ



Έρευνες
Οικονομικής
Συγκυρίας

IOBE - Directorate
General for
Economic and
Financial Affairs

Απρίλιος 2018

Έρευνα καταναλωτών Ευρωπαϊκής Επιτροπής (1)

- Μέρος του **Εναρμονισμένου Προγράμματος Ερευνών της ΕΕ** από το 1972
- Συμπληρώνει την **έρευνα των επιχειρήσεων**, με πληροφόρηση για την **πλευρά της ζήτησης**
- Σκοπός έρευνας
 - συλλογή πληροφοριών για τις προθέσεις των νοικοκυριών για δαπάνη και αποταμίευση
 - αξιολόγηση της αντίληψής τους για τους παράγοντες που επηρεάζουν τις αποφάσεις τους.

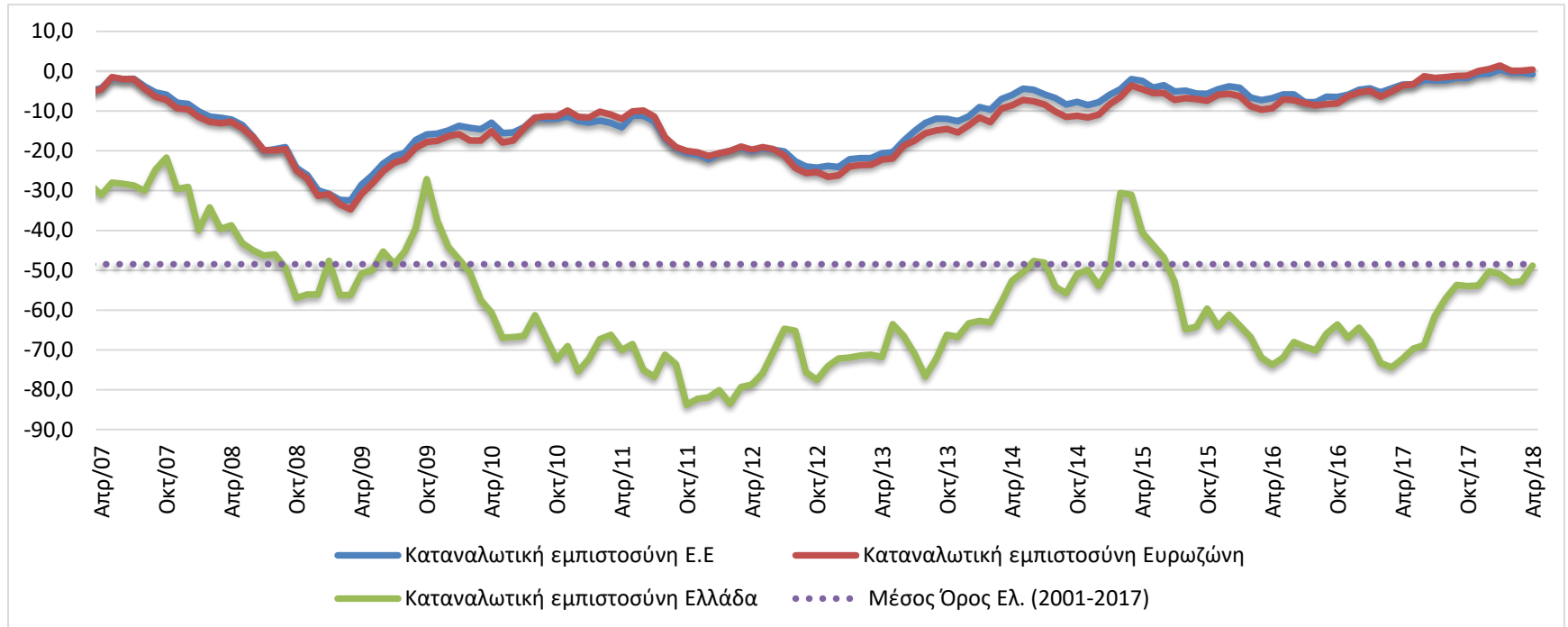
Έρευνα καταναλωτών Ευρωπαϊκής Επιτροπής (2)

- Η Έρευνα καλύπτει ένα ευρύ φάσμα ερωτήσεων
 - Εκτίμηση / πρόβλεψη **οικονομικής κατάστασης νοικοκυριού**, τους τελευταίους / προσεχείς 12 μήνες
 - Εκτίμηση / πρόβλεψη γενικής **οικονομικής κατάστασης χώρας** τους τελευταίους / προσεχείς 12 μήνες
 - Εκτίμηση / πρόβλεψη **επιπέδου τιμών**, τους τελευταίους / προσεχείς 12 μήνες
 - Πρόβλεψη **επιπέδου ανεργίας** τους προσεχείς 12 μήνες
 - Εκτίμηση τρεχουσών κυρίων αγορών αγαθών διάρκειας και **πρόθεση αγοράς** τους επόμενους 12 μήνες
 - Τρέχον επίπεδο αποταμίευσης και **πρόθεση αποταμίευσης** τους προσεχείς 12 μήνες
 - **Δυνατότητα αποταμίευσης**
 - Πρόθεση **αγοράς αυτοκινήτου** ή κατοικίας τους προσεχείς 12 μήνες
 - Πρόθεση **αγοράς κατοικίας** τους προσεχείς 12 μήνες
 - Πρόθεση καταβολής δαπανών για **βελτίωση της κατοικίας** τους προσεχείς 12 μήνες

Έρευνα καταναλωτών Ευρωπαϊκής Επιτροπής (3)

- Διεξαγωγή σε μηνιαία βάση, όπως και οι επιχειρηματικές έρευνες, από την οποία προκύπτει ο **Δείκτης Καταναλωτικής Εμπιστοσύνης (ΔΚΕ)**
- Ο **ΔΕΚ** σταθμίζεται στο **συνολικό Δείκτη Οικονομικού Κλίματος της ΕΕ** με συντελεστή στάθμισης 20% (Βιομηχανία: 40%, Υπηρεσίες: 30%, Κατασκευές: 5%, Λιανικό Εμπόριο: 5%).
- Διεξαγωγή των εναρμονισμένων κοινοτικών ερευνών συγκυρίας στην Ελλάδα **αποκλειστικά από το IOBE**
- Αναλυτική παρουσίαση στο μηνιαίο δελτίο του IOBE: <http://iobe.gr/>

Δείκτης καταναλωτικής εμπιστοσύνης

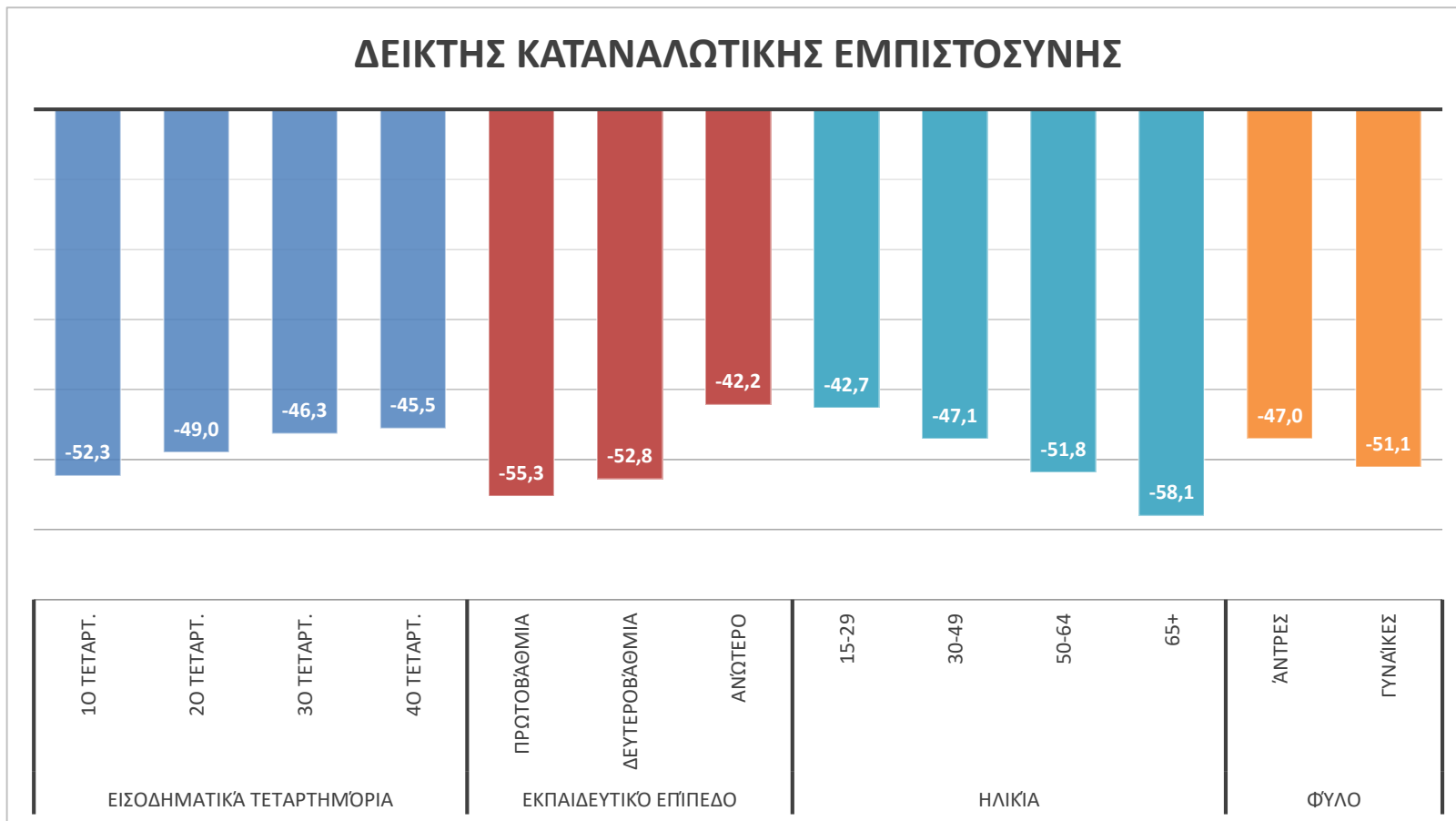


- Βελτίωση στην καταναλωτική εμπιστοσύνη, καλύτερες προβλέψεις για την οικονομική κατάσταση της χώρας και των νοικοκυριών
 - Δείκτης: -48,8 (από -52,8) μονάδες
- Ο μέσος δείκτης στην ΕΕ διαμορφώθηκε στις -0,8 (από -0,3) μονάδες και στην Ευρωζώνη στις +0,4 (από +0,1) μονάδες

ΔΕΙΚΤΗΣ ΚΑΤΑΝΑΛΩΤΙΚΗΣ ΕΜΠΙΣΤΟΣΥΝΗΣ ΑΝΑ ΒΑΣΙΚΗ ΔΗΜΟΓΡΑΦΙΚΗ ΚΑΤΗΓΟΡΙΑ

Μηνιαίες εκτιμήσεις

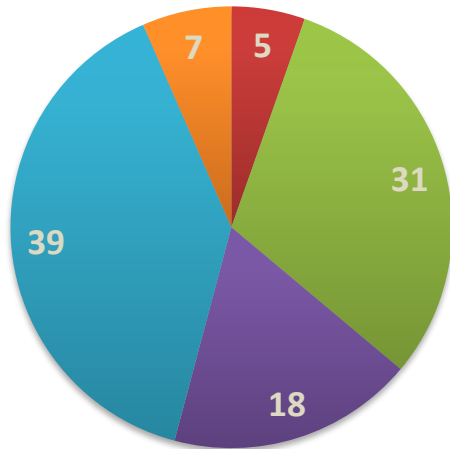
ΔΕΙΚΤΗΣ ΚΑΤΑΝΑΛΩΤΙΚΗΣ ΕΜΠΙΣΤΟΣΥΝΗΣ



Μεταβολή οικονομικής κατάστασης νοικοκυριού

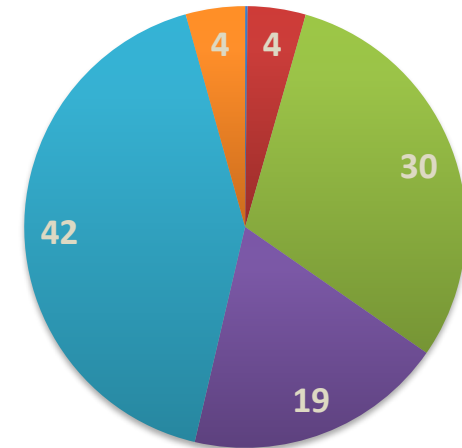
Μηνιαίες προβλέψεις

■ Απρίλιος



■ αισθητή βελτίωση
■ ελαφρά βελτίωση
■ αμετάβλητη
■ ελαφρά επιδείνωση
■ αισθητή επιδείνωση
■ δεν γνωρίζω

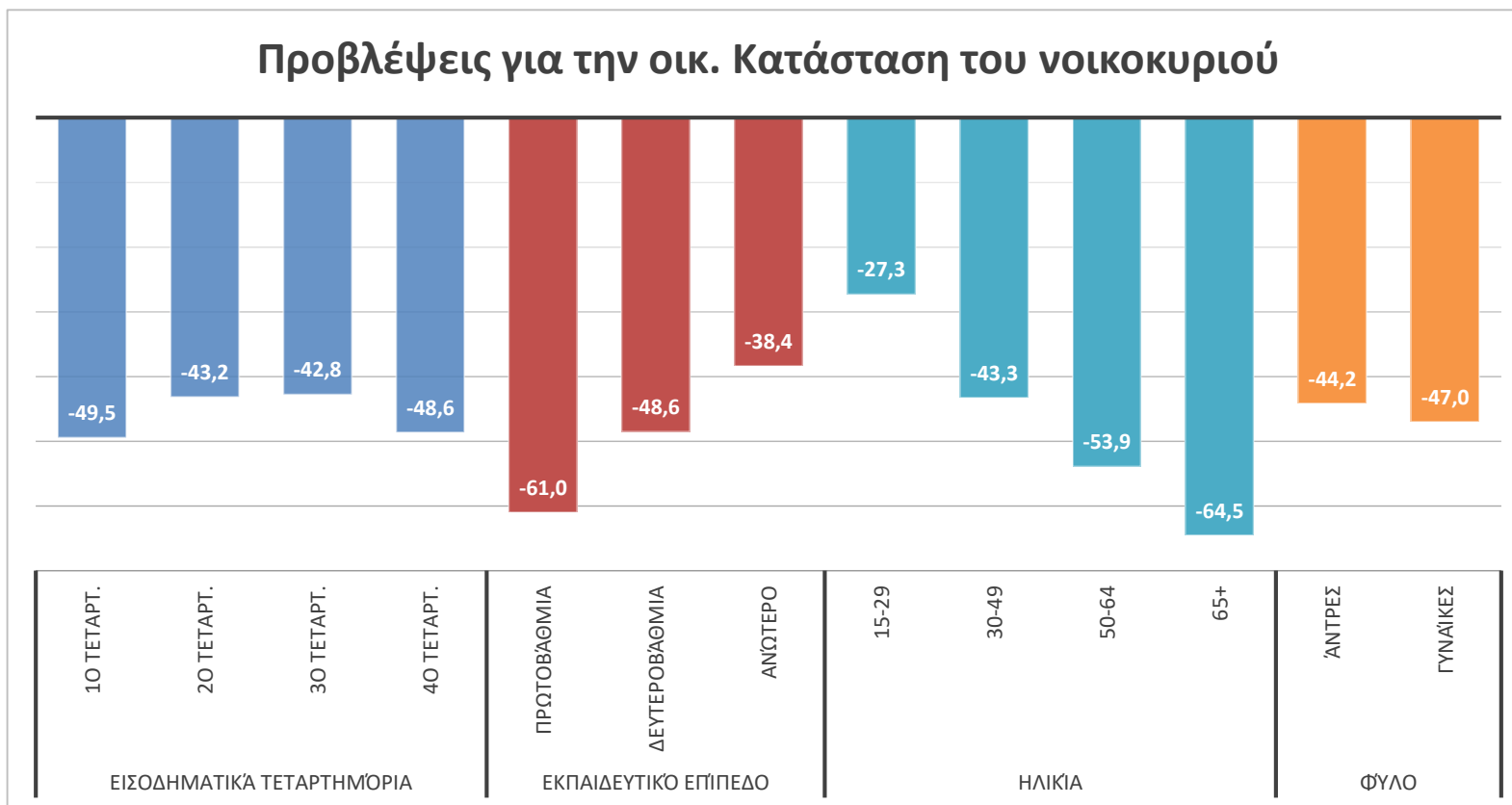
■ Μάρτιος



- Σημαντική βελτίωση στις προβλέψεις για την οικονομική κατάσταση των νοικοκυριών
 - Δείκτης: -45,8 (από -50,7) μονάδες

ΠΡΟΒΛΕΨΕΙΣ ΓΙΑ ΤΗΝ ΟΙΚΟΝΟΜΙΚΗ ΚΑΤΑΣΤΑΣΗ ΤΟΥ ΝΟΙΚΟΚΥΡΙΟΥ ΑΝΑ ΒΑΣΙΚΗ ΔΗΜΟΓΡΑΦΙΚΗ ΚΑΤΗΓΟΡΙΑ

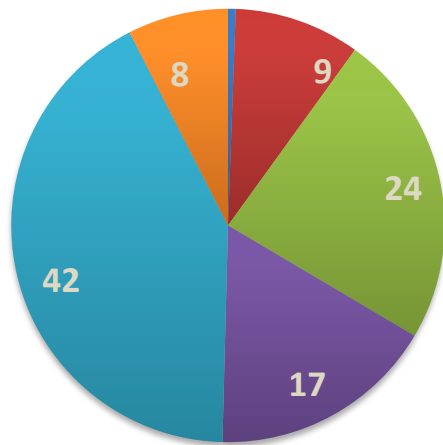
Προβλέψεις για την οικ. Κατάσταση του νοικοκυριού



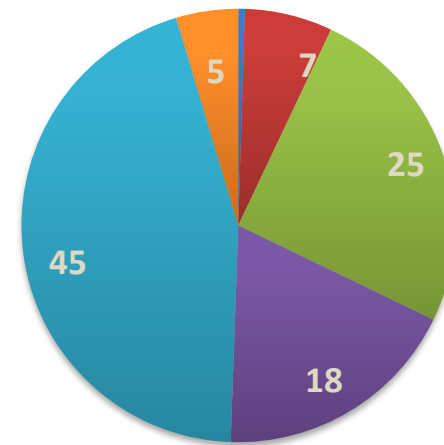
Μεταβολή οικονομικής κατάστασης της χώρας

Μηνιαίες προβλέψεις

■ Απρίλιος



■ Μάρτιος

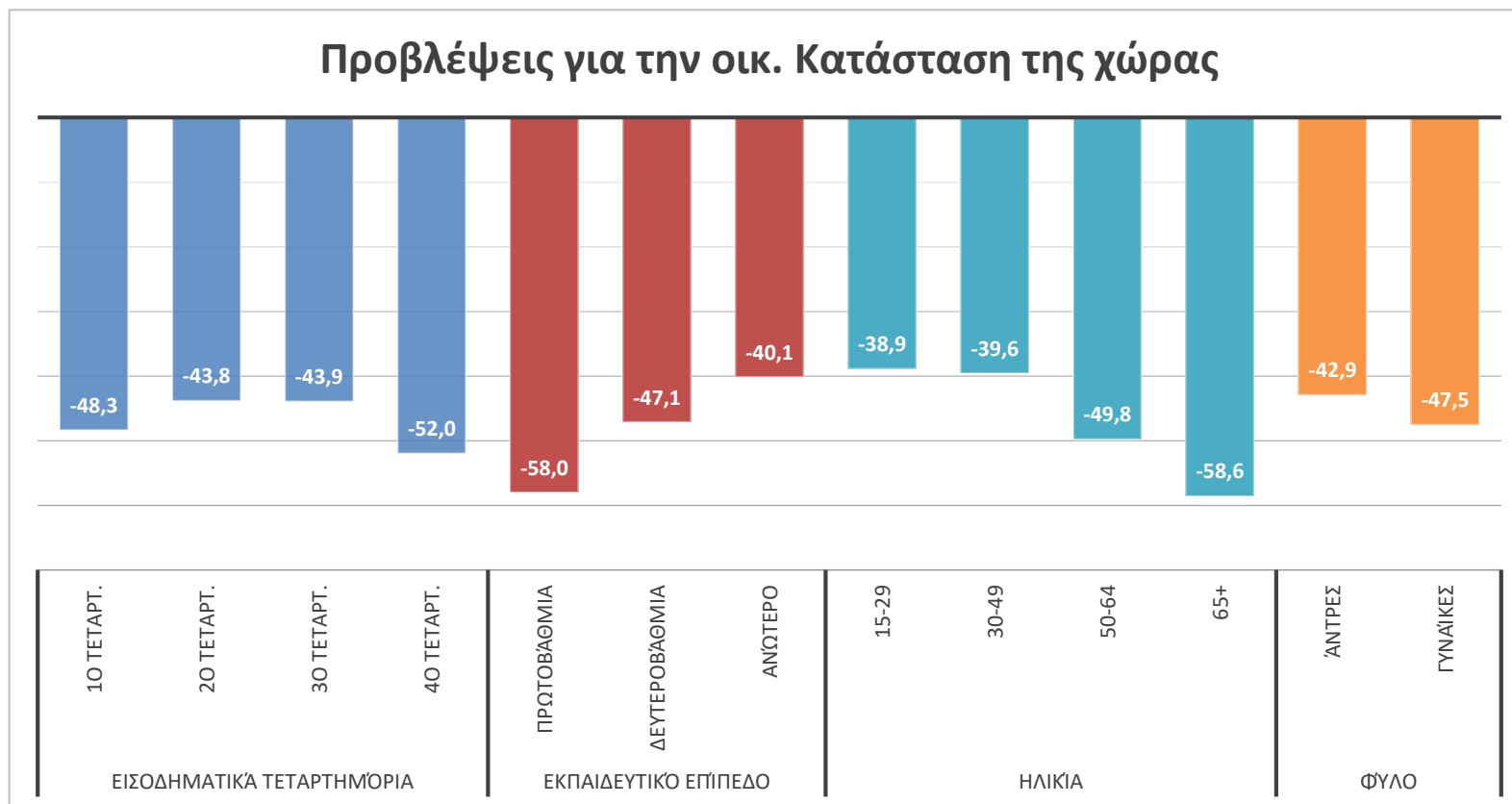


■ αισθητή βελτίωση
■ ελαφρά βελτίωση
■ αμετάβλητη
■ ελαφρά επιδείνωση
■ αισθητή επιδείνωση
■ δεν γνωρίζω

- Ανάκαμψη και στις προβλέψεις για την οικονομική κατάσταση της χώρας
 - Δείκτης: -44,4 (από -51,5) μονάδες

ΠΡΟΒΛΕΨΕΙΣ ΓΙΑ ΤΗΝ ΟΙΚΟΝΟΜΙΚΗ ΚΑΤΑΣΤΑΣΗ ΤΗΣ ΧΩΡΑΣ ΑΝΑ ΒΑΣΙΚΗ ΔΗΜΟΓΡΑΦΙΚΗ ΚΑΤΗΓΟΡΙΑ

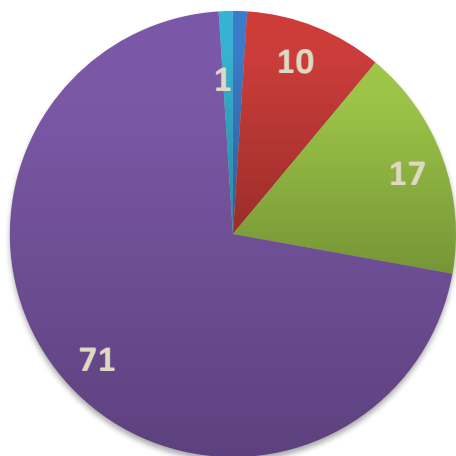
Προβλέψεις για την οικ. Κατάσταση της χώρας



Πρόθεση αποταμίευσης

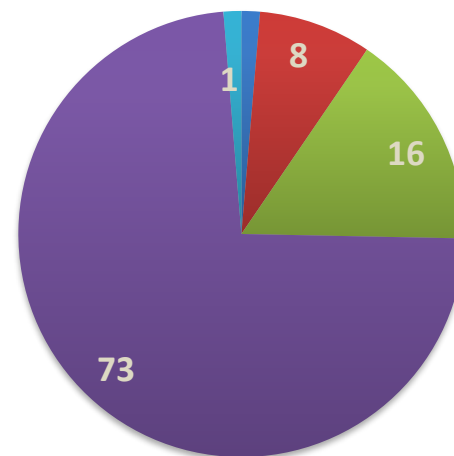
Μηνιαίες προβλέψεις

■ Απρίλιος



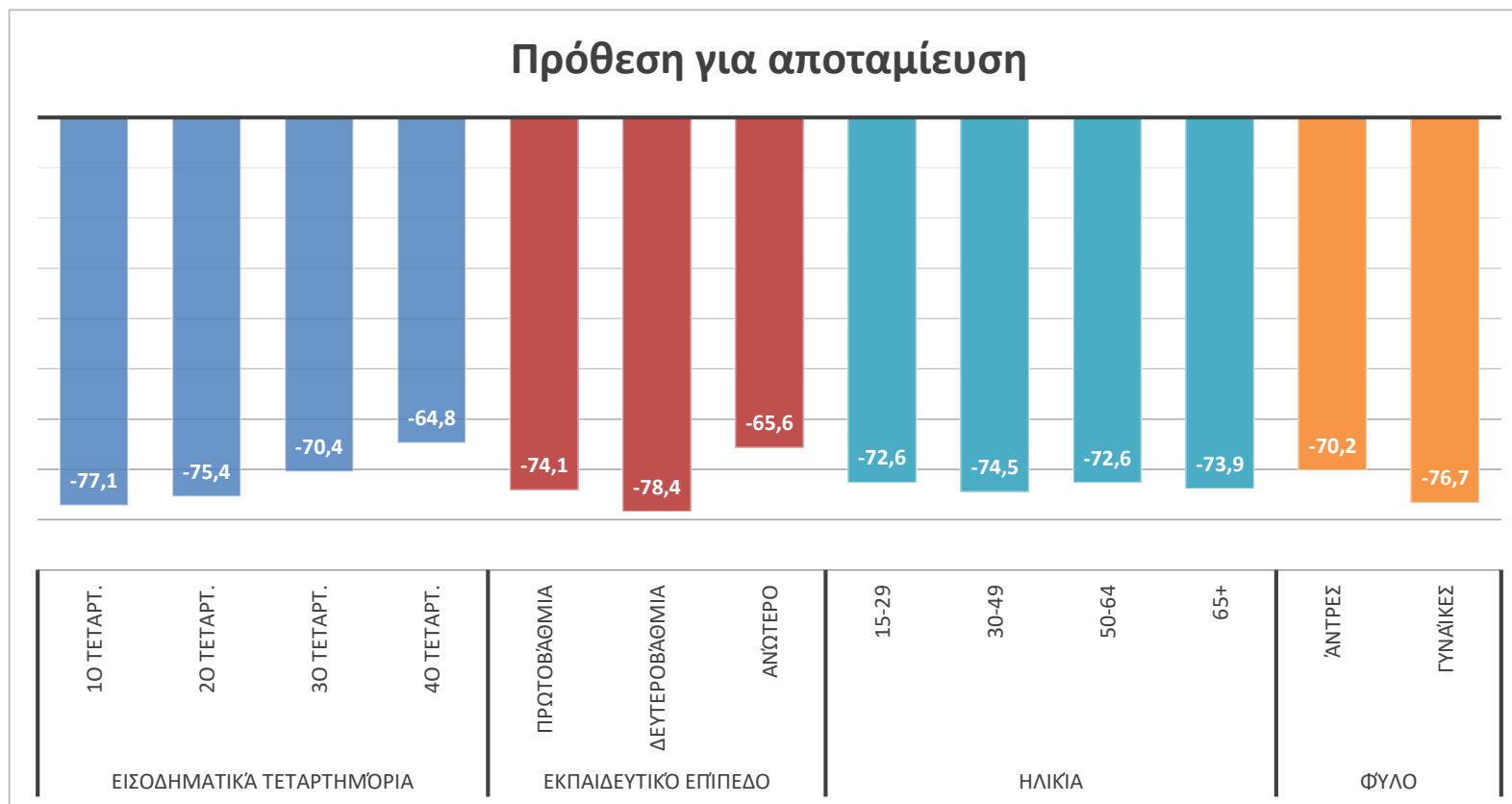
■ πολύ πιθανή
■ αρκετά πιθανή
■ όχι πιθανή
■ καθόλου πιθανή
■ δεν γνωρίζω

■ Μάρτιος



- Βελτίωση στην πρόθεση για αποταμίευση
 - Δείκτης: -72,8 (από -76,3) μονάδες

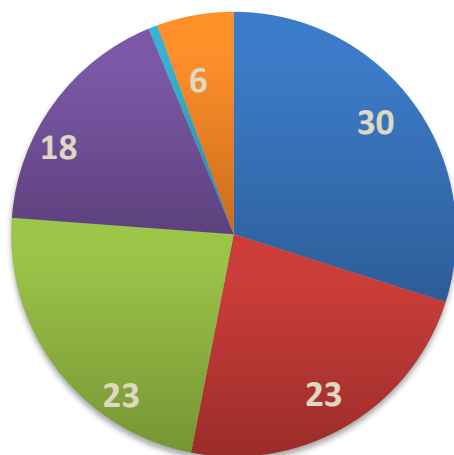
ΠΡΟΒΛΕΨΕΙΣ ΓΙΑ ΤΗΝ ΠΡΟΘΕΣΗ ΑΠΟΤΑΜΙΕΥΣΗΣ ΑΝΑ ΒΑΣΙΚΗ ΔΗΜΟΓΡΑΦΙΚΗ ΚΑΤΗΓΟΡΙΑ



Εξέλιξη της ανεργίας

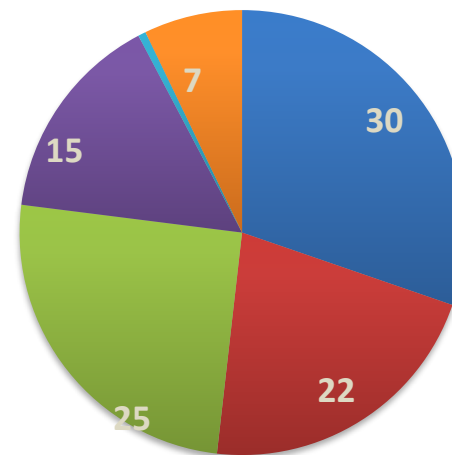
Μηνιαίες προβλέψεις

■ Απρίλιος



■ αισθητή αύξηση
■ ελαφρά αύξηση
■ αμετάβλητη
■ ελαφρά μείωση
■ αισθητή μείωση
■ δεν γνωρίζω

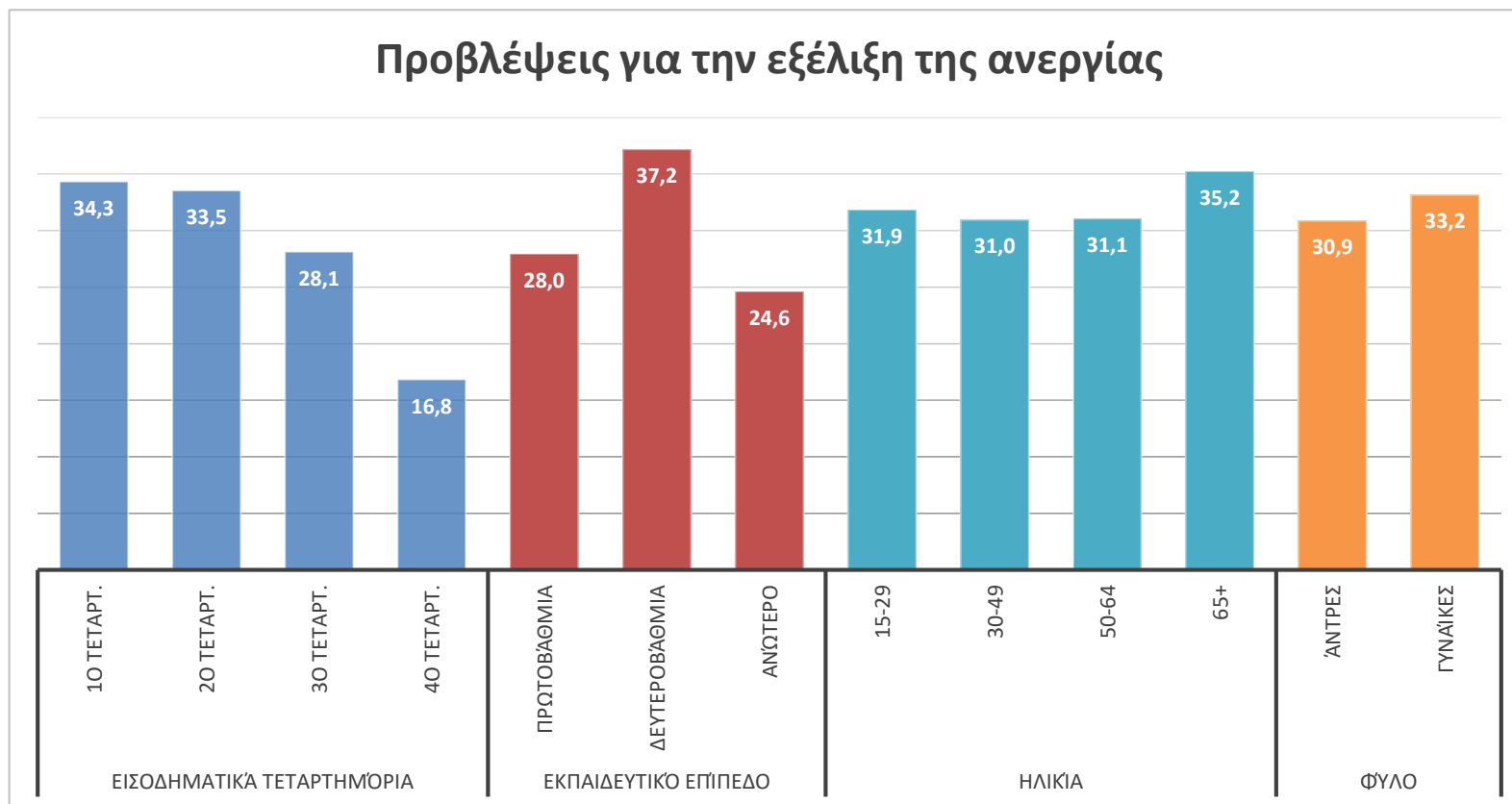
■ Μάρτιος



- Οριακά λιγότερο απαισιόδοξες προβλέψεις για την πορεία της ανεργίας
 - Δείκτης: +32,1 (από +32,8) μονάδες

ΠΡΟΒΛΕΨΕΙΣ ΓΙΑ ΤΗΝ ΕΞΕΛΙΞΗ ΤΗΣ ΑΝΕΡΓΙΑΣ ΑΝΑ ΒΑΣΙΚΗ ΔΗΜΟΓΡΑΦΙΚΗ ΚΑΤΗΓΟΡΙΑ

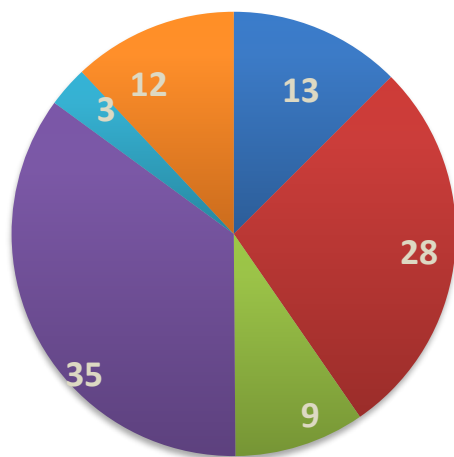
Προβλέψεις για την εξέλιξη της ανεργίας



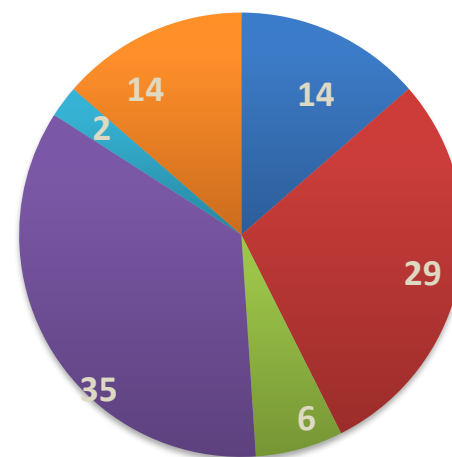
Εξέλιξη των τιμών

Μηνιαίες προβλέψεις

■ Απρίλιος



■ Μάρτιος



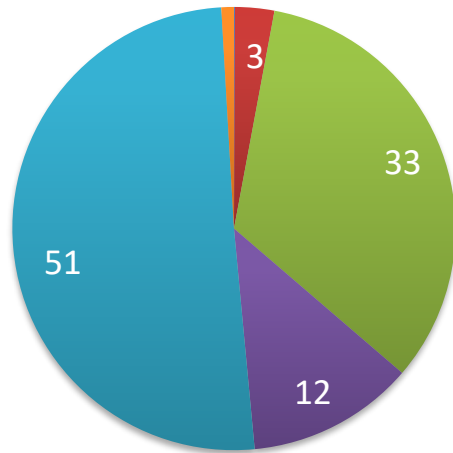
- αύξηση με ταχύτερο ρυθμό
- αύξηση με τον ίδιο ρυθμό
- αύξηση με βραδύτερο ρυθμό
- σχεδόν αμετάβλητες
- μείωση
- δεν γνωρίζω

- Σχεδόν αμετάβλητες οι πληθωριστικές προσδοκίες
 - Δείκτης: +9,1 (από +9,4) μονάδες

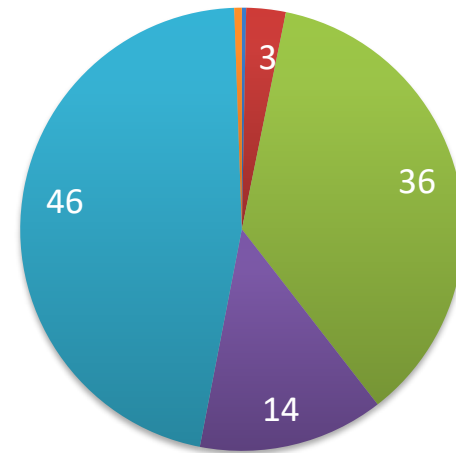
Πρόθεση για μείζονες αγορές

Μηνιαίες προβλέψεις

■ Απρίλιος



■ Μάρτιος



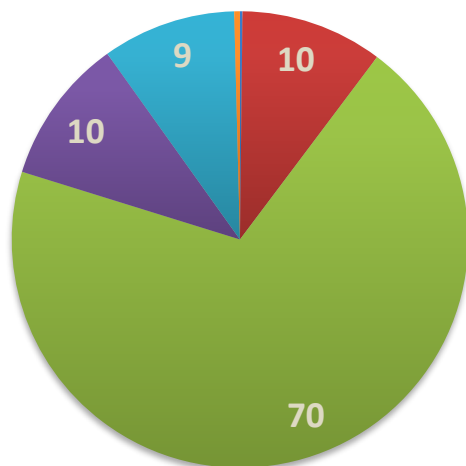
- πολύ περισσότερες
- λίγο περισσότερες
- σχεδόν αμετάβλητες
- λίγο λιγότερες
- πολύ λιγότερες
- δεν γνωρίζω

- Επιδείνωση στην πρόθεση για μείζονες αγορές
 - Δείκτης: -54 (από -51,7) μονάδες

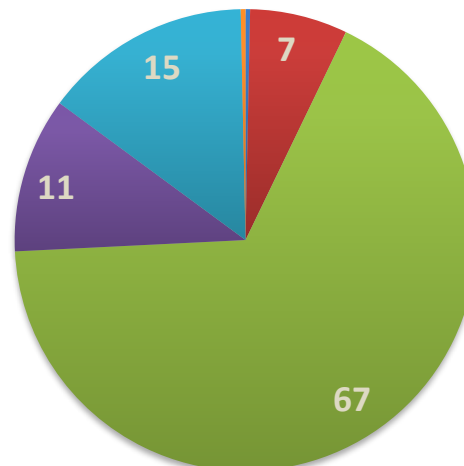
Αποτίμηση οικονομικής κατάστασης των νοικοκυριών

Μηνιαίες εκτιμήσεις

■ Απρίλιος



■ Μάρτιος




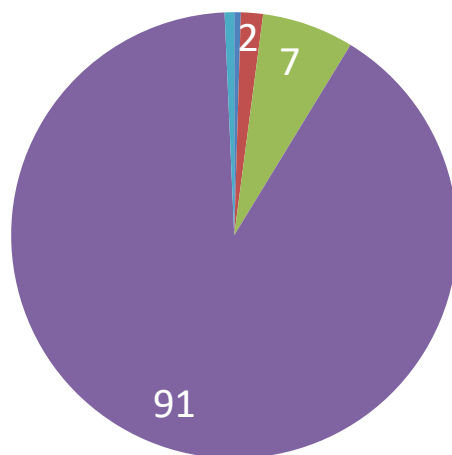
- αποταμιεύουμε πολύ
- αποταμιεύουμε λίγο
- μόλις τα βγάζουμε πέρα
- αντλούμε από τις αποταμιεύσεις μας
- έχουμε χρεωθεί
- δεν γνωρίζω

- Μείωση του ποσοστού των καταναλωτών που δηλώνουν ότι «έχουν χρεωθεί»

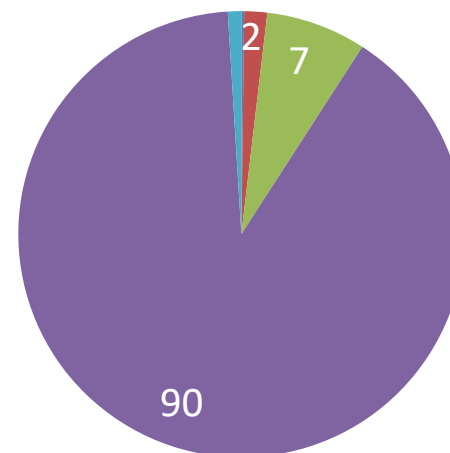
Πρόθεση αγοράς αυτοκινήτου

Τριμηνιαίες προβλέψεις

■ Απρίλιος



■ Ιανουάριος

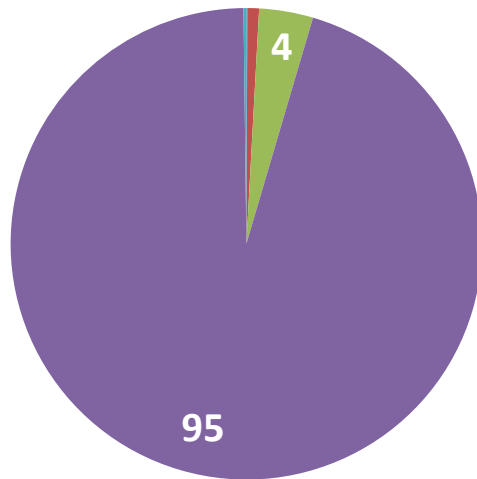


- Οριακή άνοδο καταγράφει η πρόθεση αγοράς αυτοκινήτου
 - Δείκτης: -92,0 (από -92,8) μονάδες

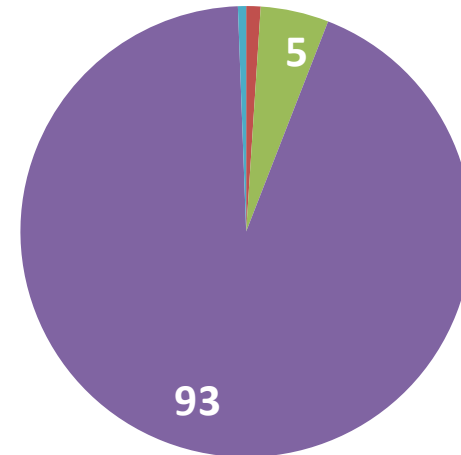
Πρόθεση αγοράς ή κατασκευής κατοικίας

Τριμηνιαίες προβλέψεις

■ Απρίλιος



■ Ιανουάριος

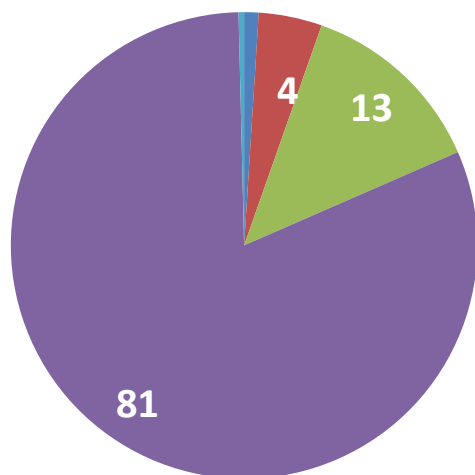


- Μικρή επιδείνωση στην πρόθεση αγοράς ή κατασκευής κατοικίας
 - Δείκτης: -96,8 (από -95,7) μονάδες

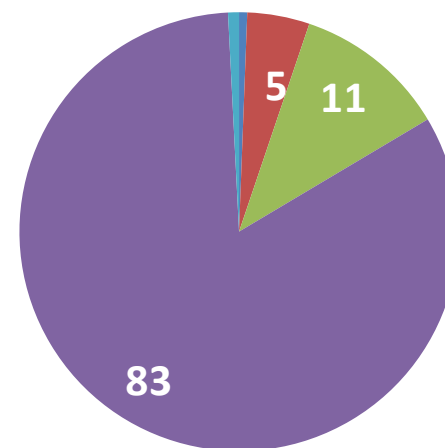
Πρόθεση βελτίωσης ή ανανέωσης κατοικίας

Τριμηνιαίες προβλέψεις

■ Απρίλιος



■ Ιανουάριος



■ πολύ πιθανό
■ αρκετά πιθανό
■ όχι πιθανό
■ καθόλου πιθανό
■ δεν γνωρίζω

- Ελαφρά βελτίωση καταγράφει η πρόθεση πραγματοποίησης σημαντικών δαπανών για βελτίωση / ανανέωση της κατοικίας
 - Δείκτης: -83,4 (από -84,4) μονάδες