



# ΕΡΕΥΝΑ ΚΑΤΑΝΑΛΩΤΙΚΗΣ ΕΜΠΙΣΤΟΣΥΝΗΣ

Ιανουάριος 2023

Έρευνες Οικονομικής  
Συγκυρίας

IOBE  
Directorate General for  
Economic and Financial Affairs

Οι έρευνες Οικονομικής Συγκυρίας εκπονούνται στο πλαίσιο του Κοινού Εναρμονισμένου Προγράμματος της Ε.Ε. για τις Έρευνες Επιχειρήσεων και Καταναλωτών (Joint Harmonised EU Programme of Business and Consumer Surveys) με την στήριξη της Γενικής Διεύθυνσης Οικονομικών Υποθέσεων της ΕΕ (Directorate General for Economic and Financial Affairs | DG ECFIN)



## Έρευνα καταναλωτών Ευρωπαϊκής Επιτροπής (1)

- Μέρος του **Εναρμονισμένου Προγράμματος Ερευνών της ΕΕ** από το 1972
- Συμπληρώνει την **έρευνα των επιχειρήσεων**, με πληροφόρηση για την **πλευρά της ζήτησης**
- Σκοπός έρευνας
  - συλλογή πληροφοριών για τις προθέσεις των νοικοκυριών για δαπάνη και αποταμίευση
  - αξιολόγηση της αντίληψής τους για τους παράγοντες που επηρεάζουν τις αποφάσεις τους.

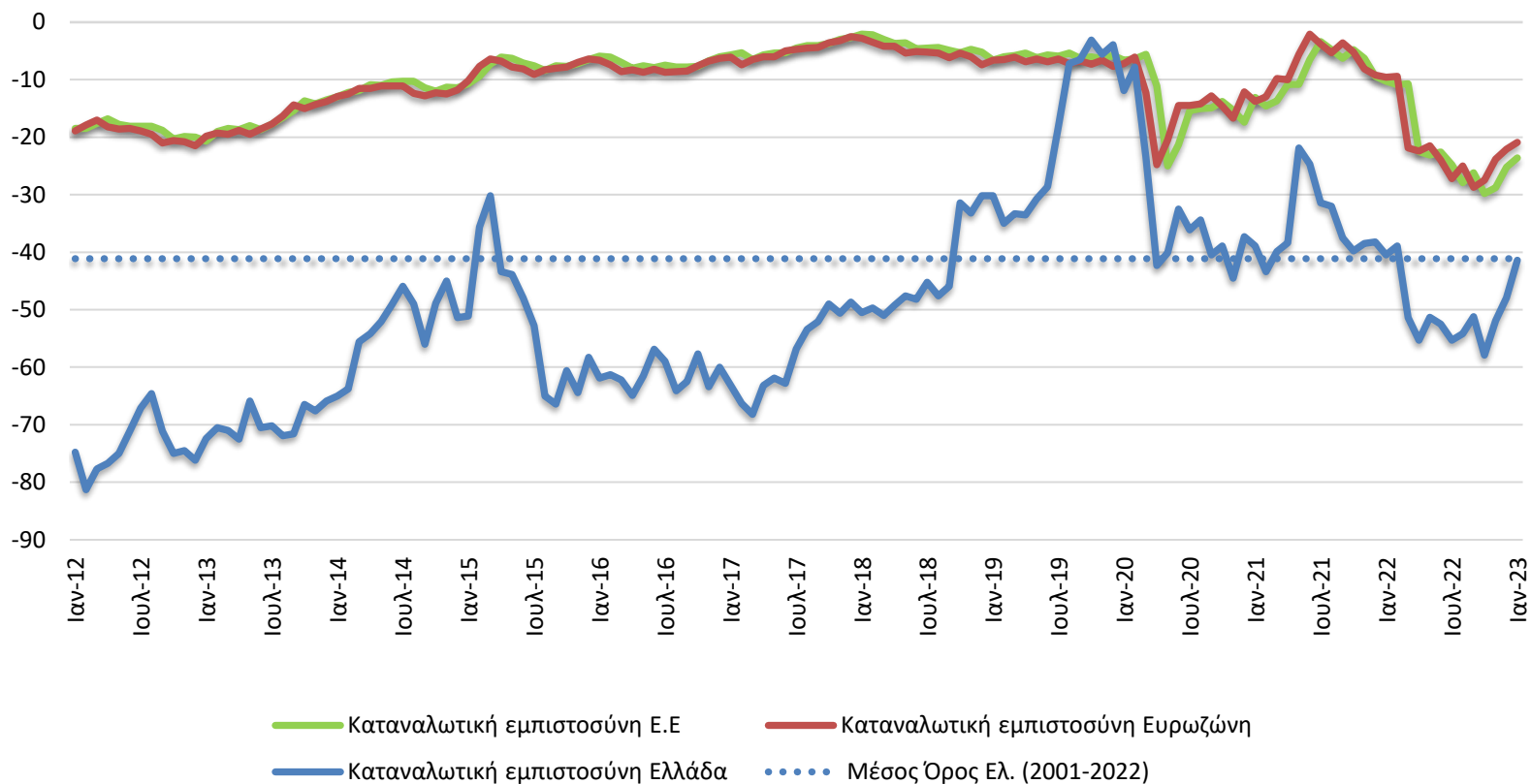
## Έρευνα καταναλωτών Ευρωπαϊκής Επιτροπής (2)

- Η Έρευνα καλύπτει ένα ευρύ φάσμα ερωτήσεων
  - Εκτίμηση / πρόβλεψη **οικονομικής κατάστασης νοικοκυριού**, τους τελευταίους / προσεχείς 12 μήνες
  - Εκτίμηση / πρόβλεψη γενικής **οικονομικής κατάστασης χώρας** τους τελευταίους / προσεχείς 12 μήνες
  - Εκτίμηση / πρόβλεψη **επιπέδου τιμών**, τους τελευταίους / προσεχείς 12 μήνες
  - Πρόβλεψη **επιπέδου ανεργίας** τους προσεχείς 12 μήνες
  - Εκτίμηση τρεχουσών κυρίων αγορών αγαθών διάρκειας και **πρόθεση αγοράς** τους επόμενους 12 μήνες
  - Τρέχον επίπεδο αποταμίευσης και **πρόθεση αποταμίευσης** τους προσεχείς 12 μήνες
  - **Βαθμός βεβαιότητας** για τη μελλοντική οικονομική τους κατάσταση
  - **Δυνατότητα αποταμίευσης**
  - Πρόθεση **αγοράς αυτοκινήτου** ή κατοικίας τους προσεχείς 12 μήνες
  - Πρόθεση **αγοράς κατοικίας** τους προσεχείς 12 μήνες
  - Πρόθεση καταβολής δαπανών για **βελτίωση της κατοικίας** τους προσεχείς 12 μήνες

## Έρευνα καταναλωτών Ευρωπαϊκής Επιτροπής (3)

- Διεξαγωγή σε μηνιαία βάση, όπως και οι επιχειρηματικές έρευνες, από την οποία προκύπτει ο **Δείκτης Καταναλωτικής Εμπιστοσύνης (ΔΚΕ)**
- Ο **ΔΚΕ** σταθμίζεται στο **συνολικό Δείκτη Οικονομικού Κλίματος της ΕΕ** με συντελεστή στάθμισης 20% (Βιομηχανία: 40%, Υπηρεσίες: 30%, Κατασκευές: 5%, Λιανικό Εμπόριο: 5%).
- Διεξαγωγή των εναρμονισμένων κοινοτικών ερευνών συγκυρίας στην Ελλάδα **αποκλειστικά από το IOBE**
- Αναλυτική παρουσίαση στο μηνιαίο δελτίο του IOBE: <http://iobe.gr/>

# Δείκτης καταναλωτικής εμπιστοσύνης



**Σημαντική βελτίωση της καταναλωτικής εμπιστοσύνης**

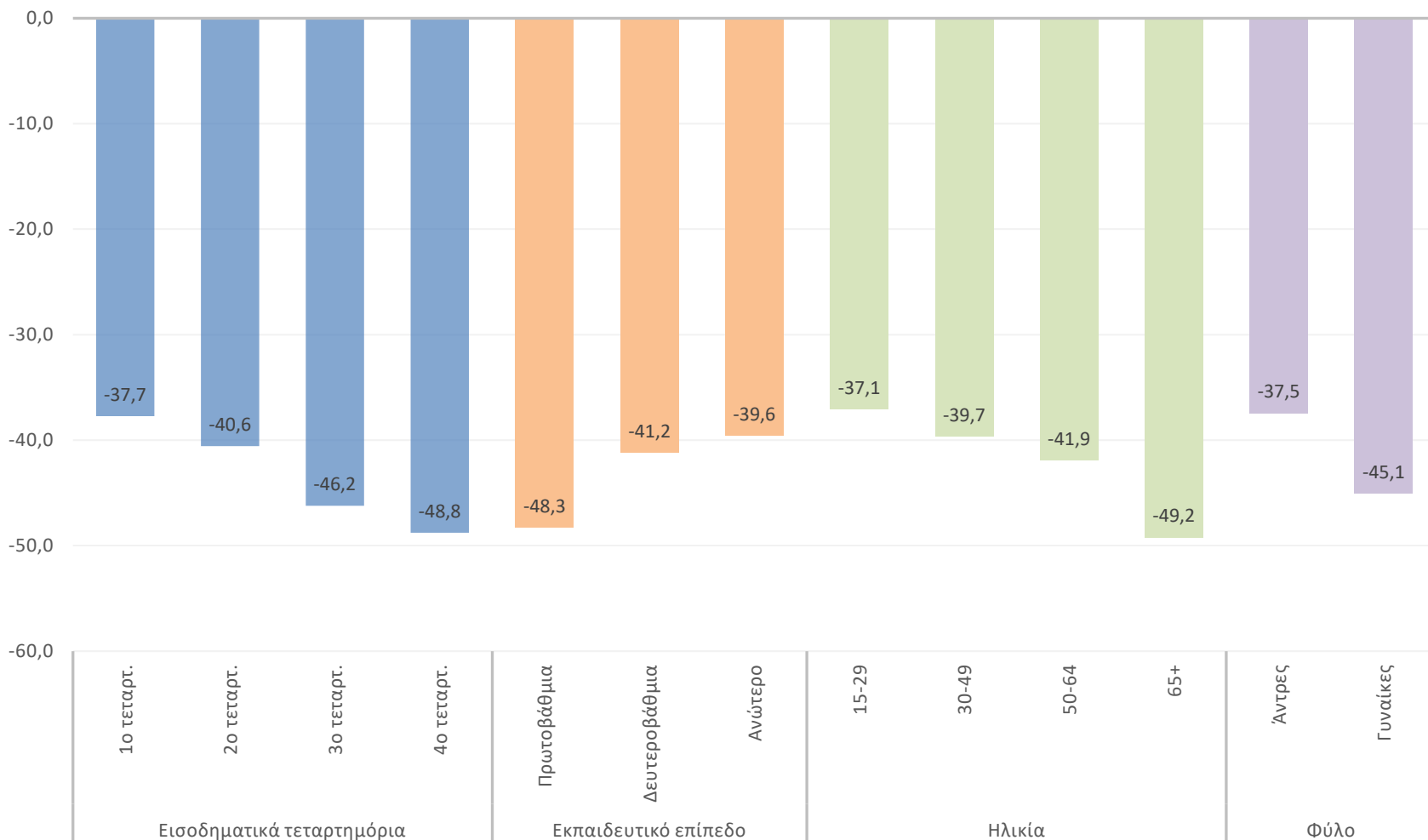
Δείκτης: -41,4 (από -47,9) μονάδες

Ο μέσος δείκτης βελτιώθηκε σε σχέση με τον προηγούμενο μήνα στην Ευρωζώνη στις -20,9 μονάδες (από -22,1), και ενισχύθηκε ελαφρά στην ΕΕ όπου διαμορφώθηκε στις -22,2 μονάδες (από -23,6)

# ΔΕΙΚΤΗΣ ΚΑΤΑΝΑΛΩΤΙΚΗΣ ΕΜΠΙΣΤΟΣΥΝΗΣ ΑΝΑ ΒΑΣΙΚΗ ΔΗΜΟΓΡΑΦΙΚΗ ΚΑΤΗΓΟΡΙΑ

Μηνιαίες εκτιμήσεις

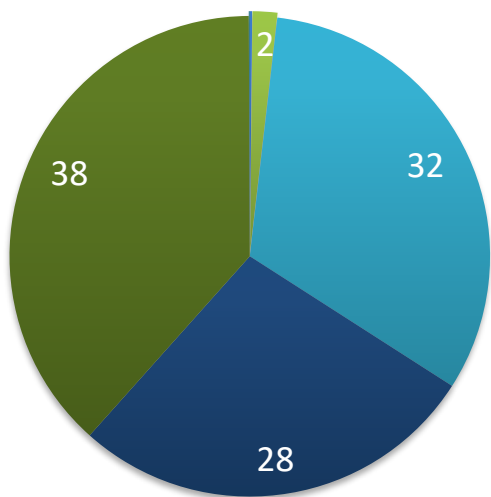
## ΔΕΙΚΤΗΣ ΚΑΤΑΝΑΛΩΤΙΚΗΣ ΕΜΠΙΣΤΟΣΥΝΗΣ



# Σημαντική βελτίωση στις εκτιμήσεις των καταναλωτών για την οικονομική κατάσταση των νοικοκυριών τους τελευταίους 12 μήνες

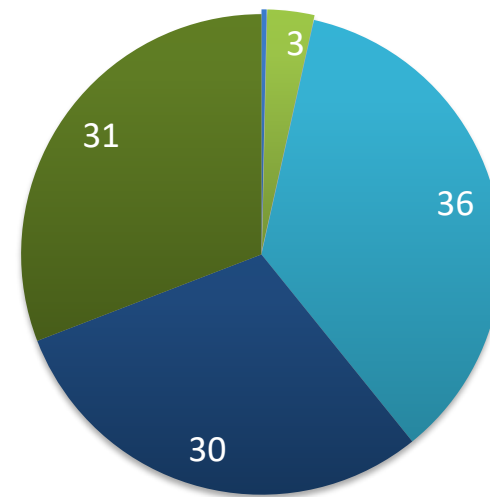
Μηνιαίες προβλέψεις

■ Δεκέμβριος



- αισθητή βελτίωση
- ελαφρά βελτίωση
- αμετάβλητη
- ελαφρά επιδείνωση
- αισθητή επιδείνωση
- δεν γνωρίζω

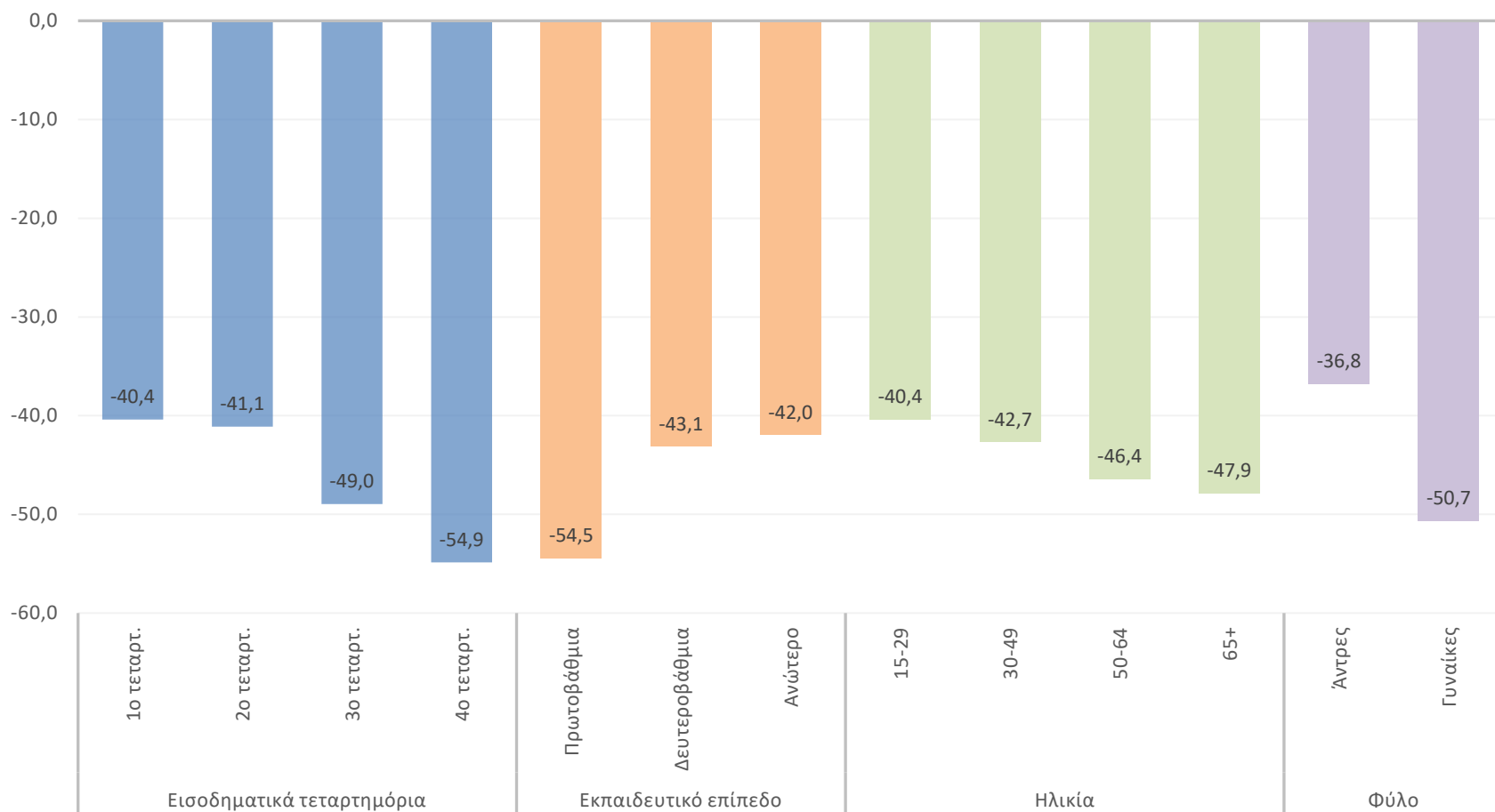
■ Ιανουάριος



Δείκτης: -43,9 (από -51,5) μονάδες

## ΤΡΕΧΟΥΣΑ ΚΑΤΑΣΤΑΣΗ ΤΟΥ ΝΟΙΚΟΚΥΡΙΟΥ ΑΝΑ ΒΑΣΙΚΗ ΔΗΜΟΓΡΑΦΙΚΗ ΚΑΤΗΓΟΡΙΑ

Στη διάρκεια των τελευταίων 12 μηνών, η οικονομική κατάσταση του νοικοκυριού σας

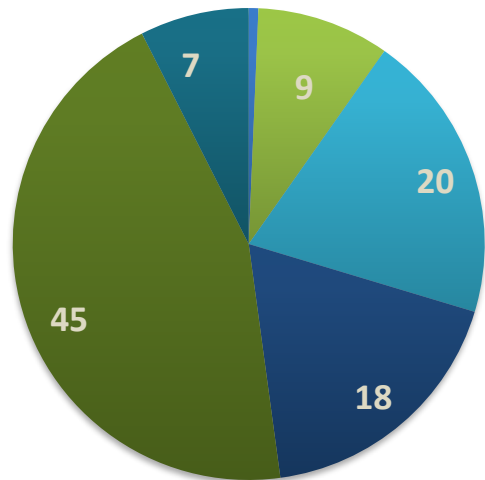




# Ευοίωνες και οι προβλέψεις για την οικονομική κατάσταση της χώρας

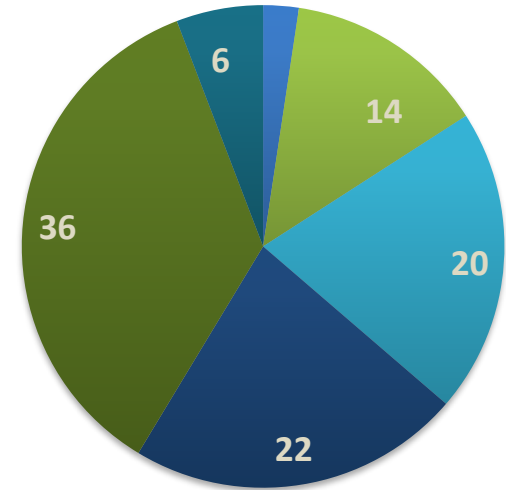
Μηνιαίες προβλέψεις

## ■ Δεκέμβριος



- αισθητή βελτίωση
- ελαφρά βελτίωση
- αμετάβλητη
- ελαφρά επιδείνωση
- αισθητή επιδείνωση
- δεν γνωρίζω

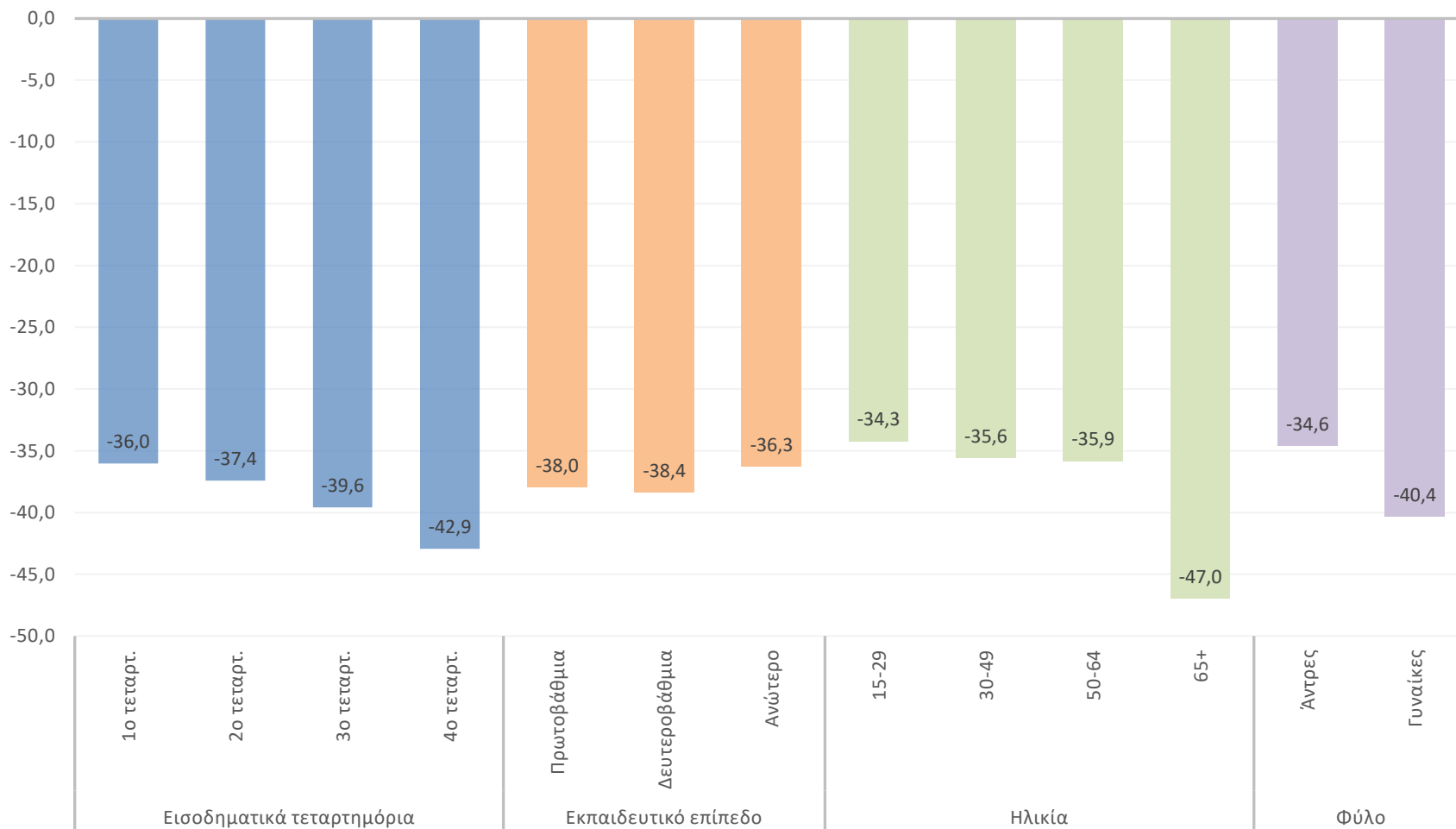
## ■ Ιανουάριος



Δείκτης: -37,6 (από -48,6) μονάδες

# ΠΡΟΒΛΕΨΕΙΣ ΓΙΑ ΤΗΝ ΟΙΚΟΝΟΜΙΚΗ ΚΑΤΑΣΤΑΣΗ ΤΗΣ ΧΩΡΑΣ ΑΝΑ ΒΑΣΙΚΗ ΔΗΜΟΓΡΑΦΙΚΗ ΚΑΤΗΓΟΡΙΑ

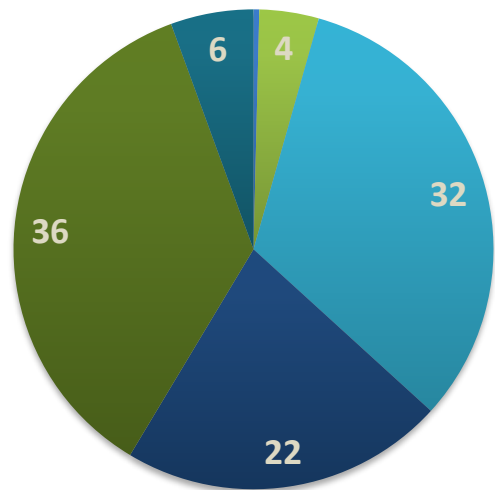
## Προβλέψεις για την οικ. Κατάσταση της χώρας



# Λιγότερο απαισιόδοξες και οι προβλέψεις για την οικονομική κατάσταση των νοικοκυριών

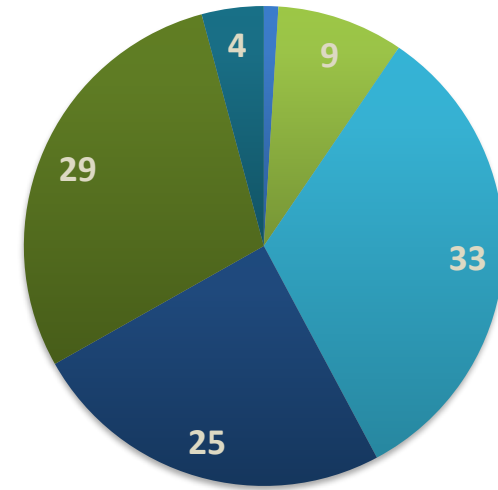
Μηνιαίες προβλέψεις

## ■ Δεκέμβριος



- αισθητή βελτίωση
- ελαφρά βελτίωση
- αμετάβλητη
- ελαφρά επιδείνωση
- αισθητή επιδείνωση
- δεν γνωρίζω

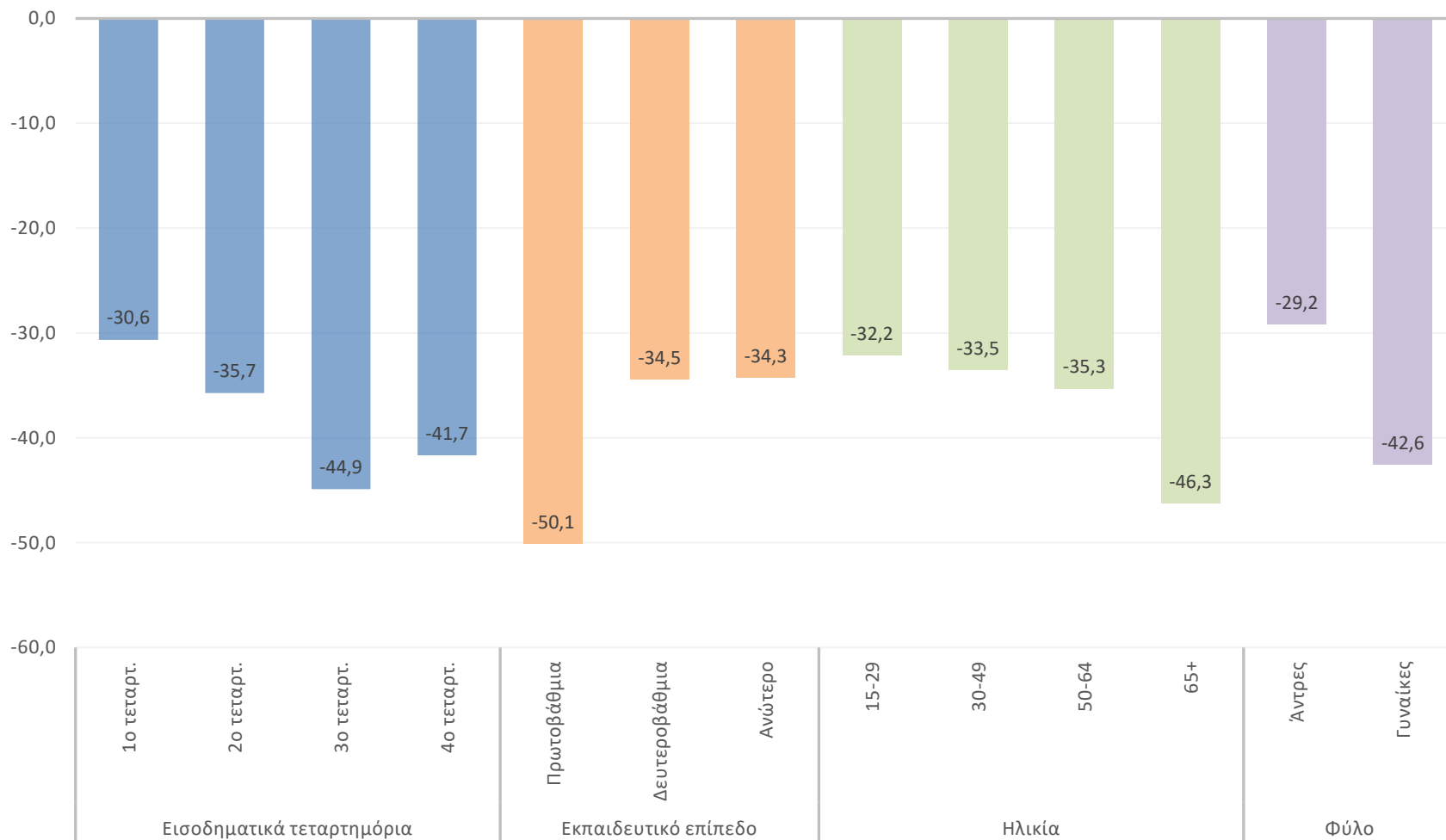
## ■ Ιανουάριος



Δείκτης: -36,1 (από -44,4) μονάδες

# ΠΡΟΒΛΕΨΕΙΣ ΓΙΑ ΤΗΝ ΟΙΚΟΝΟΜΙΚΗ ΚΑΤΑΣΤΑΣΗ ΤΟΥ ΝΟΙΚΟΚΥΡΙΟΥ ΑΝΑ ΒΑΣΙΚΗ ΔΗΜΟΓΡΑΦΙΚΗ ΚΑΤΗΓΟΡΙΑ

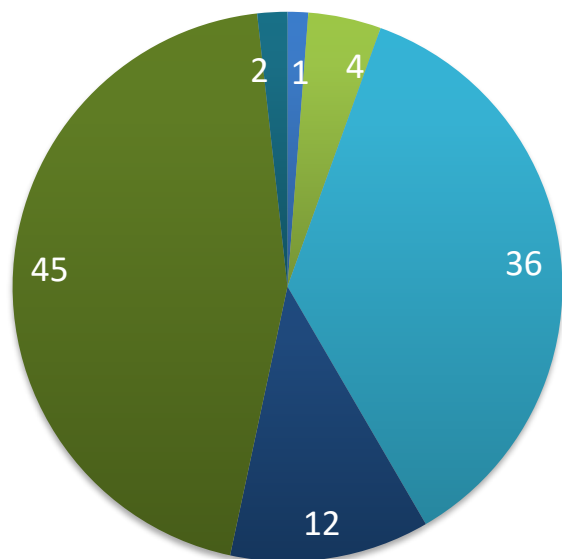
## Προβλέψεις για την οικ. Κατάσταση του νοικοκυριού



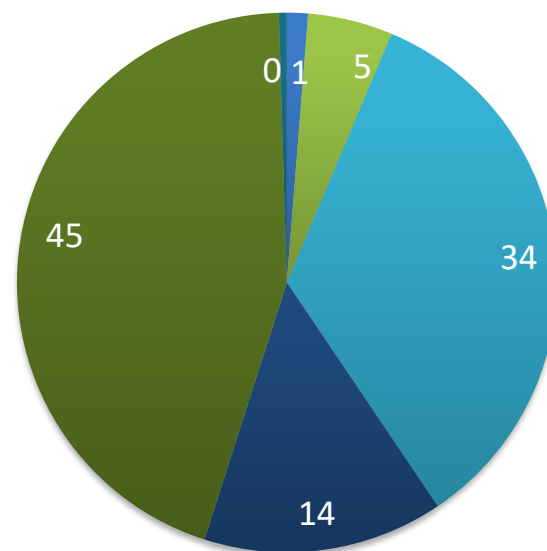
# Οριακή επιδείνωση στην πρόθεση για μείζονες αγορές

Μηνιαίες προβλέψεις

■ Δεκέμβριος



■ Ιανουάριος



■ πολύ περισσότερες

■ λίγο περισσότερες

■ σχεδόν αμετάβλητες

■ λίγο λιγότερες

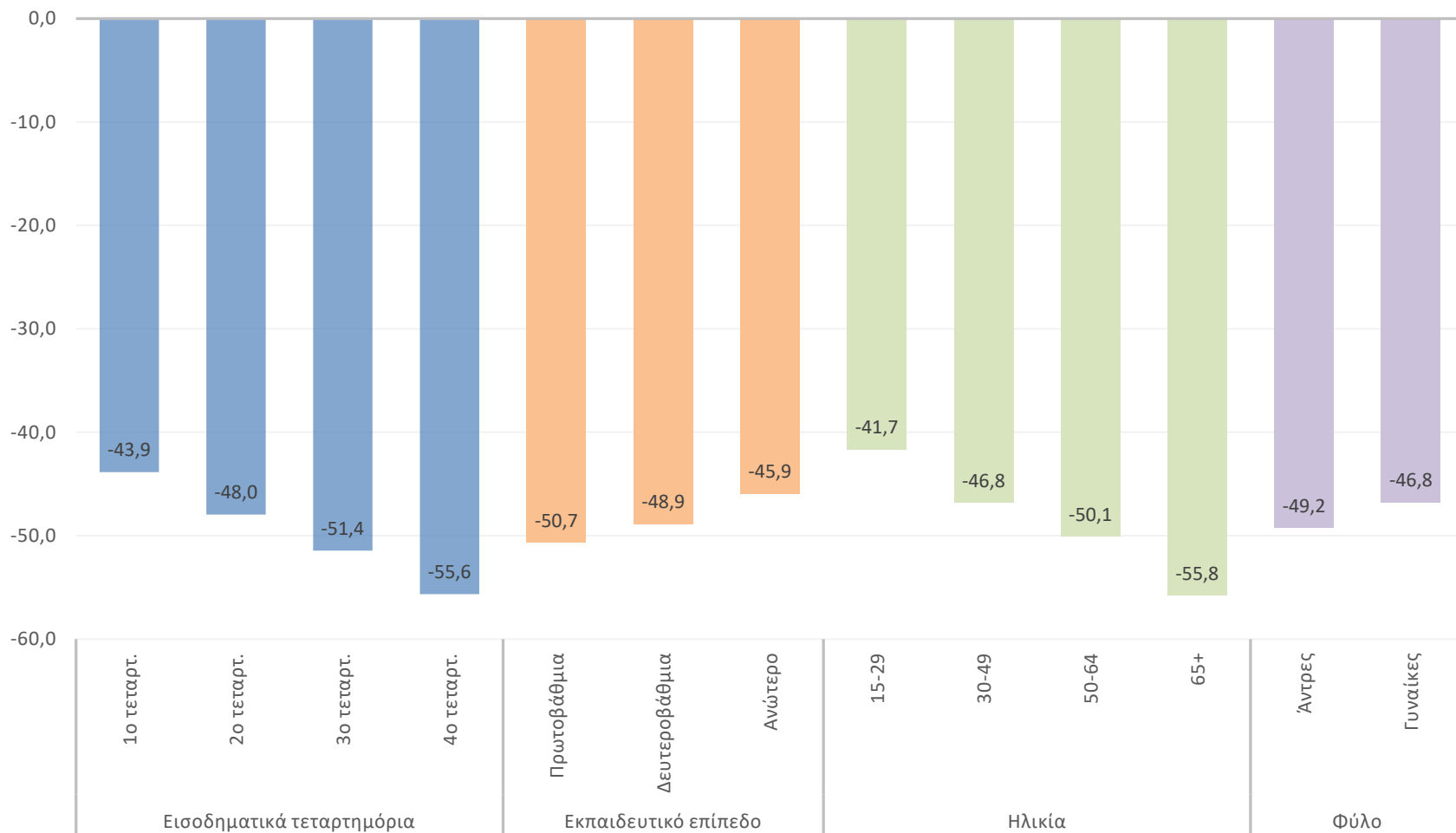
■ πολύ λιγότερες

■ δεν γνωρίζω

Δείκτης: -48,0 (από -47,4) μονάδες

# ΠΡΟΒΛΕΨΕΙΣ ΓΙΑ ΤΗΝ ΠΡΟΘΕΣΗ ΓΙΑ ΜΕΙΖΟΝΕΣ ΑΓΟΡΕΣ ΑΝΑ ΒΑΣΙΚΗ ΔΗΜΟΓΡΑΦΙΚΗ ΚΑΤΗΓΟΡΙΑ

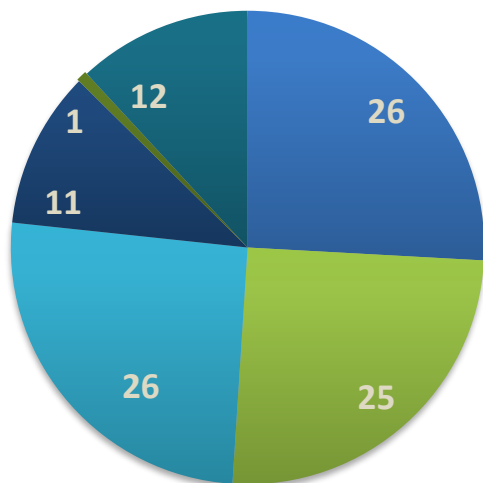
## Πρόθεση για μείζονες αγορές το επόμενο 12μηνο



# Σημαντική βελτίωση στις προβλέψεις για την ανεργία

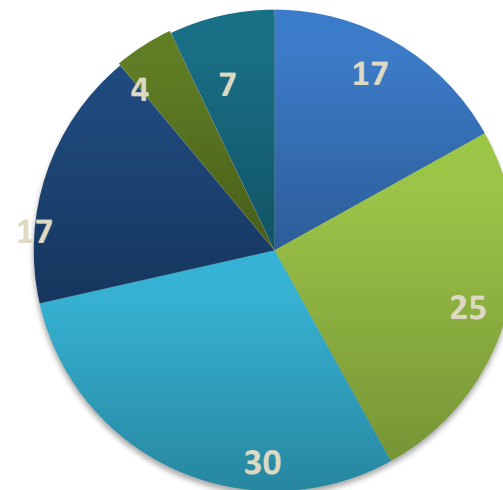
Μηνιαίες προβλέψεις

## ■ Δεκέμβριος



- αισθητή αύξηση
- ελαφρά αύξηση
- αμετάβλητη
- ελαφρά μείωση
- αισθητή μείωση
- δεν γνωρίζω

## ■ Ιανουάριος

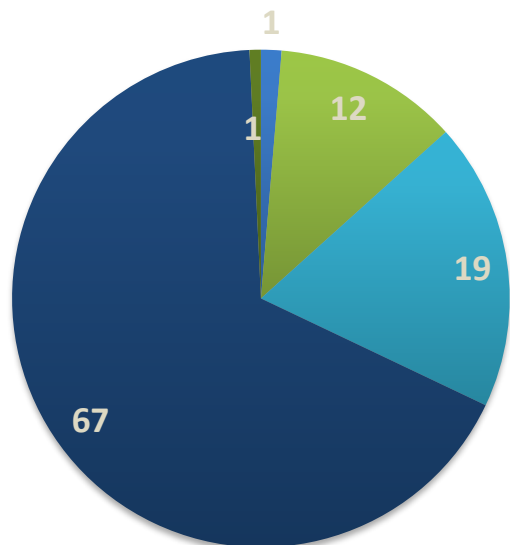


Δείκτης: +16,7 (από +38,3) μονάδες

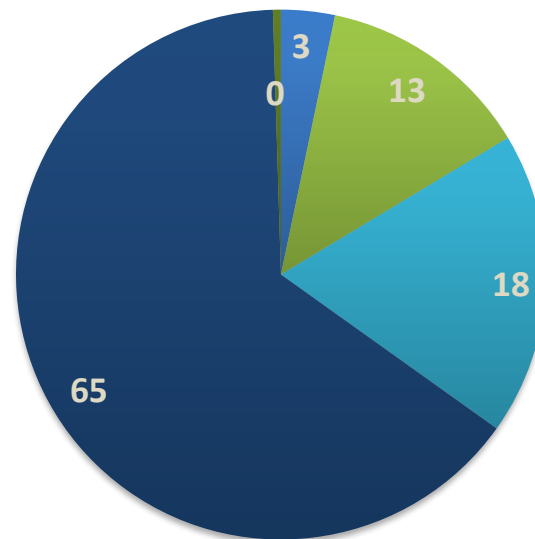
# Μικρή βελτίωση της πρόθεσης για αποταμίευση

Μηνιαίες προβλέψεις

■ Δεκέμβριος



■ Ιανουάριος



- πολύ πιθανή
- αρκετά πιθανή
- όχι πιθανή
- καθόλου πιθανή
- δεν γνωρίζω

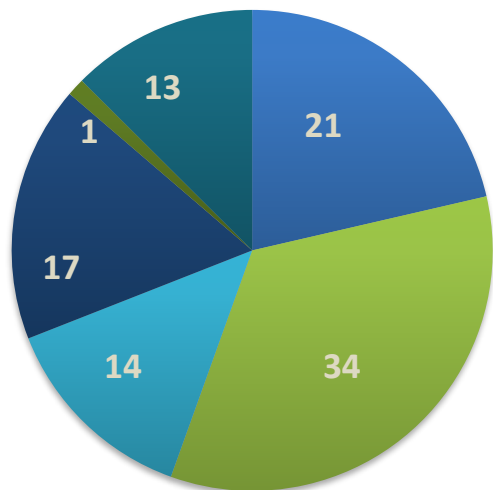
Δείκτης: -64,1 (από -69,2) μονάδες



# Μικρή ενίσχυση των προβλέψεων για άνοδο των τιμών

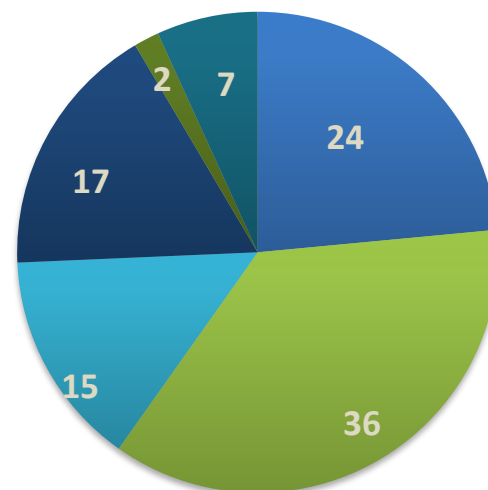
Μηνιαίες προβλέψεις

## ■ Δεκέμβριος



- αύξηση με ταχύτερο ρυθμό
- αύξηση με τον ίδιο ρυθμό
- αύξηση με βραδύτερο ρυθμό
- σχεδόν αμετάβλητες
- μείωση
- δεν γνωρίζω

## ■ Ιανουάριος

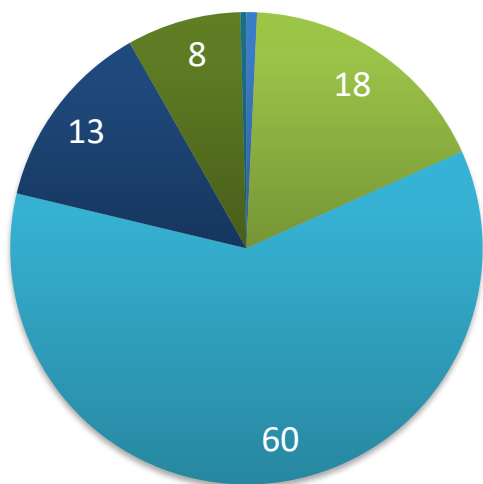


Δείκτης: +31,4 μονάδες (από +28,6) μονάδες

# Οριακή ενίσχυση του ποσοστού που «μόλις τα βγάζει πέρα»

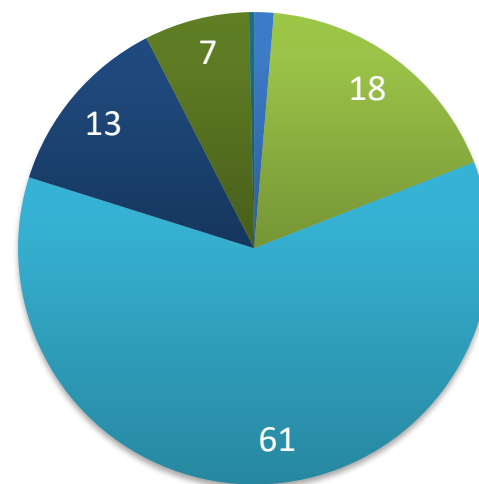
Μηνιαίες εκτιμήσεις

## ■ Δεκέμβριος



- αποταμιεύουμε πολύ
- αποταμιεύουμε λίγο
- μόλις τα βγάζουμε πέρα
- αντλούμε από τις αποταμιεύσεις μας
- έχουμε χρεωθεί
- δεν γνωρίζω

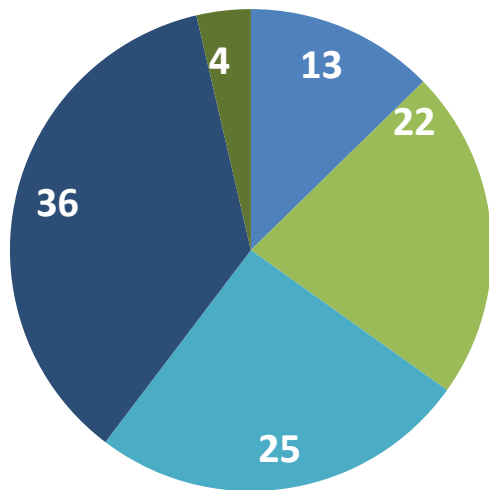
## ■ Ιανουάριος



# Εξασθένηση του ποσοστού των νοικοκυριών που είναι αβέβαια για τη μελλοντική οικονομική κατάστασή τους

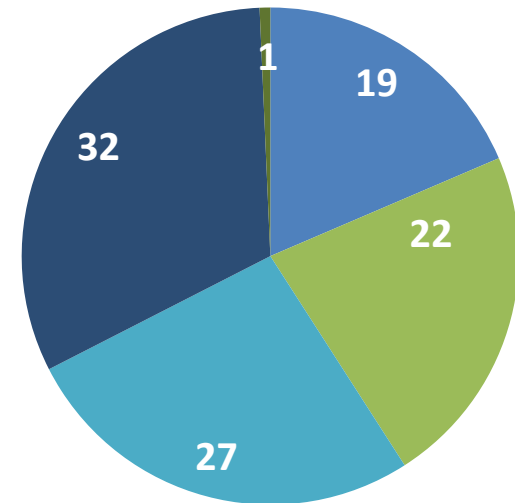
Μηνιαίες εκτιμήσεις

■ Δεκέμβριος



- Εύκολα
- Σχετικά εύκολα
- Σχετικά δύσκολα
- Δύσκολα
- Δεν γνωρίζω

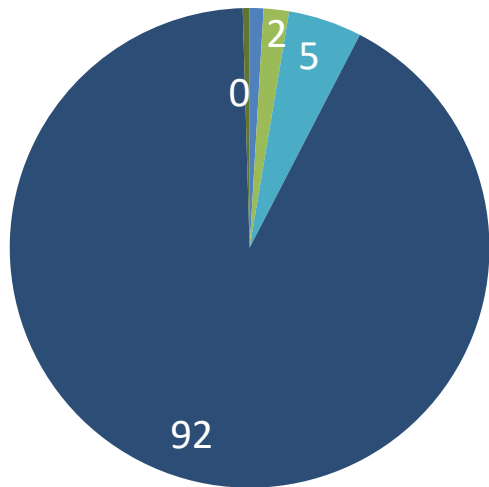
■ Ιανουάριος



# Πρόθεση αγοράς αυτοκινήτου

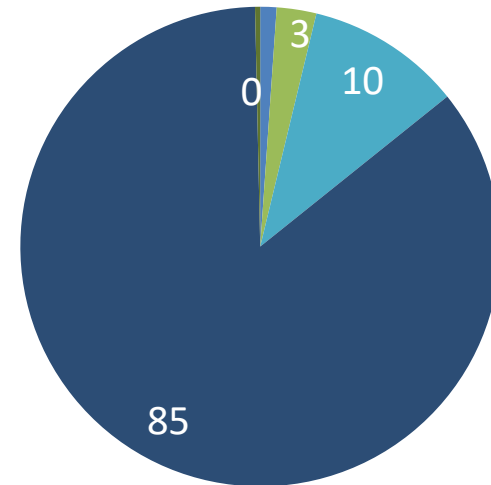
Τριμηνιαίες εκτιμήσεις

## ■ Οκτώβριος



- πολύ πιθανό
- αρκετά πιθανό
- όχι πιθανό
- καθόλου πιθανό
- δεν γνωρίζω

## ■ Ιανουάριος



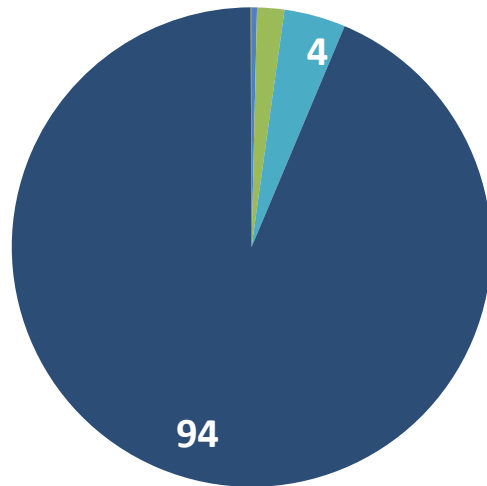
Μικρή βελτίωση σε σχέση με τον Οκτώβριο η πρόθεση αγοράς αυτοκινήτου εντός των επόμενων 12 μηνών

Δείκτης: -88,2 (από -92,6 μονάδες τον Οκτώβριο)

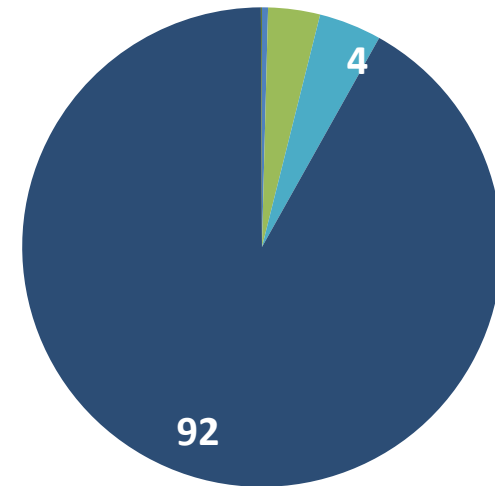
# Πρόθεση αγοράς ή κατασκευής κατοικίας

Τριμηνιαίες εκτιμήσεις

■ Οκτώβριος



■ Ιανουάριος



- ναι, οπωσδήποτε
- ίσως
- μάλλονόχι
- όχι
- δεν γνωρίζω

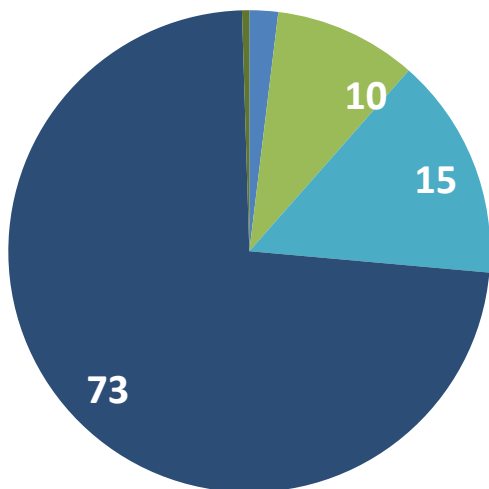
Βελτίωση σε σχέση με τον Οκτώβριο στην πρόθεση για αγορά ή κατασκευή κατοικίας εντός των επόμενων 12 μηνών

Δείκτης: -91,8 (από -94,4 μονάδες τον Οκτώβριο)

# Πρόθεση βελτίωσης ή ανανέωσης κατοικίας

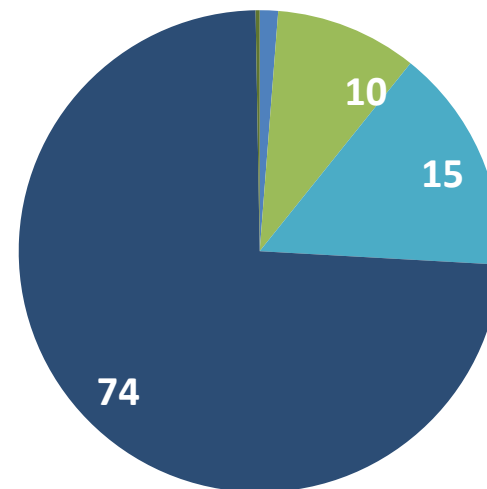
Τριμηνιαίες εκτιμήσεις

■ Οκτώβριος



- πολύ πιθανό
- αρκετά πιθανό
- όχι πιθανό
- καθόλου πιθανό
- δεν γνωρίζω

■ Ιανουάριος



Μικρή εξασθένηση στο δείκτη πρόθεσης πραγματοποίησης σημαντικών δαπανών για βελτίωση / ανανέωση της κατοικίας εντός των επόμενων 12 μηνών

Δείκτης: -75,4 (από -73,8 μονάδες τον Οκτώβριο)