



# ΕΡΕΥΝΑ ΚΑΤΑΝΑΛΩΤΙΚΗΣ ΕΜΠΙΣΤΟΣΥΝΗΣ

Απρίλιος 2023

Έρευνες Οικονομικής  
Συγκυρίας

IOBE  
Directorate General for  
Economic and Financial Affairs

Οι έρευνες Οικονομικής Συγκυρίας εκπονούνται στο πλαίσιο του Κοινού Εναρμονισμένου Προγράμματος της Ε.Ε. για τις Έρευνες Επιχειρήσεων και Καταναλωτών (Joint Harmonised EU Programme of Business and Consumer Surveys) με την στήριξη της Γενικής Διεύθυνσης Οικονομικών Υποθέσεων της ΕΕ (Directorate General for Economic and Financial Affairs | DG ECFIN)



# Έρευνα καταναλωτών Ευρωπαϊκής Επιτροπής (1)

- Μέρος του **Εναρμονισμένου Προγράμματος Ερευνών της ΕΕ** από το 1972
- Συμπληρώνει την **έρευνα των επιχειρήσεων**, με πληροφόρηση για την **πλευρά της ζήτησης**
- Σκοπός έρευνας
  - συλλογή πληροφοριών για τις προθέσεις των νοικοκυριών για δαπάνη και αποταμίευση
  - αξιολόγηση της αντίληψής τους για τους παράγοντες που επηρεάζουν τις αποφάσεις τους.

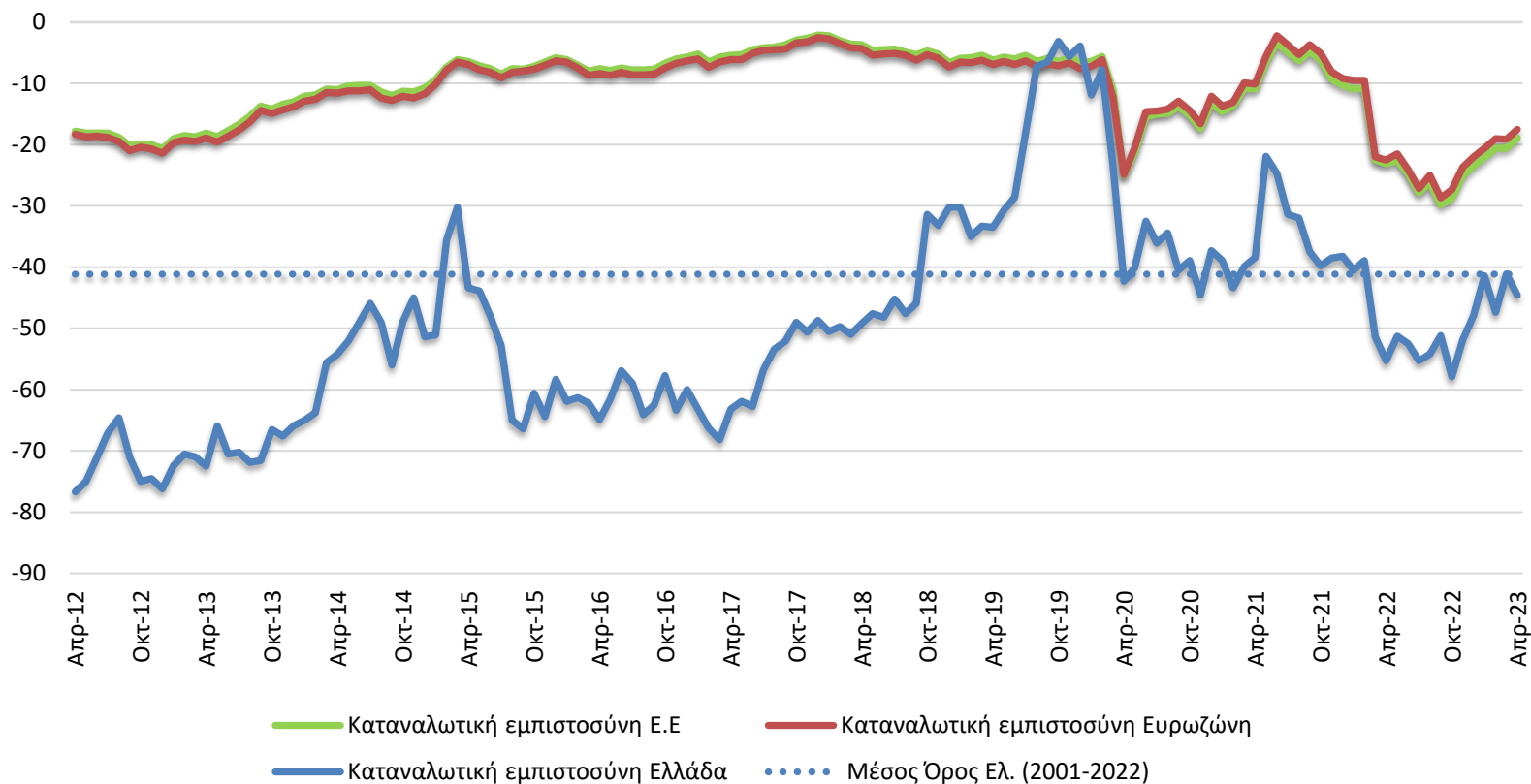
## Έρευνα καταναλωτών Ευρωπαϊκής Επιτροπής (2)

- Η Έρευνα καλύπτει ένα ευρύ φάσμα ερωτήσεων
  - Εκτίμηση / πρόβλεψη **οικονομικής κατάστασης νοικοκυριού**, τους τελευταίους / προσεχείς 12 μήνες
  - Εκτίμηση / πρόβλεψη γενικής **οικονομικής κατάστασης χώρας** τους τελευταίους / προσεχείς 12 μήνες
  - Εκτίμηση / πρόβλεψη **επιπέδου τιμών**, τους τελευταίους / προσεχείς 12 μήνες
  - Πρόβλεψη **επιπέδου ανεργίας** τους προσεχείς 12 μήνες
  - Εκτίμηση τρεχουσών κυρίων αγορών αγαθών διάρκειας και **πρόθεση αγοράς** τους επόμενους 12 μήνες
  - Τρέχον επίπεδο αποταμίευσης και **πρόθεση αποταμίευσης** τους προσεχείς 12 μήνες
  - **Βαθμός βεβαιότητας** για τη μελλοντική οικονομική τους κατάσταση
  - **Δυνατότητα αποταμίευσης**
  - Πρόθεση **αγοράς αυτοκινήτου** ή κατοικίας τους προσεχείς 12 μήνες
  - Πρόθεση **αγοράς κατοικίας** τους προσεχείς 12 μήνες
  - Πρόθεση καταβολής δαπανών για **βελτίωση της κατοικίας** τους προσεχείς 12 μήνες

## Έρευνα καταναλωτών Ευρωπαϊκής Επιτροπής (3)

- Διεξαγωγή σε μηνιαία βάση, όπως και οι επιχειρηματικές έρευνες, από την οποία προκύπτει ο **Δείκτης Καταναλωτικής Εμπιστοσύνης (ΔΚΕ)**
- Ο **ΔΚΕ** σταθμίζεται στο **συνολικό Δείκτη Οικονομικού Κλίματος της ΕΕ** με συντελεστή στάθμισης 20% (Βιομηχανία: 40%, Υπηρεσίες: 30%, Κατασκευές: 5%, Λιανικό Εμπόριο: 5%).
- Διεξαγωγή των εναρμονισμένων κοινοτικών ερευνών συγκυρίας στην Ελλάδα **αποκλειστικά από το IOBE**
- Αναλυτική παρουσίαση στο μηνιαίο δελτίο του IOBE: <http://iobe.gr/>

# Δείκτης καταναλωτικής εμπιστοσύνης



## Αισθητή επιδείνωση της καταναλωτικής εμπιστοσύνης

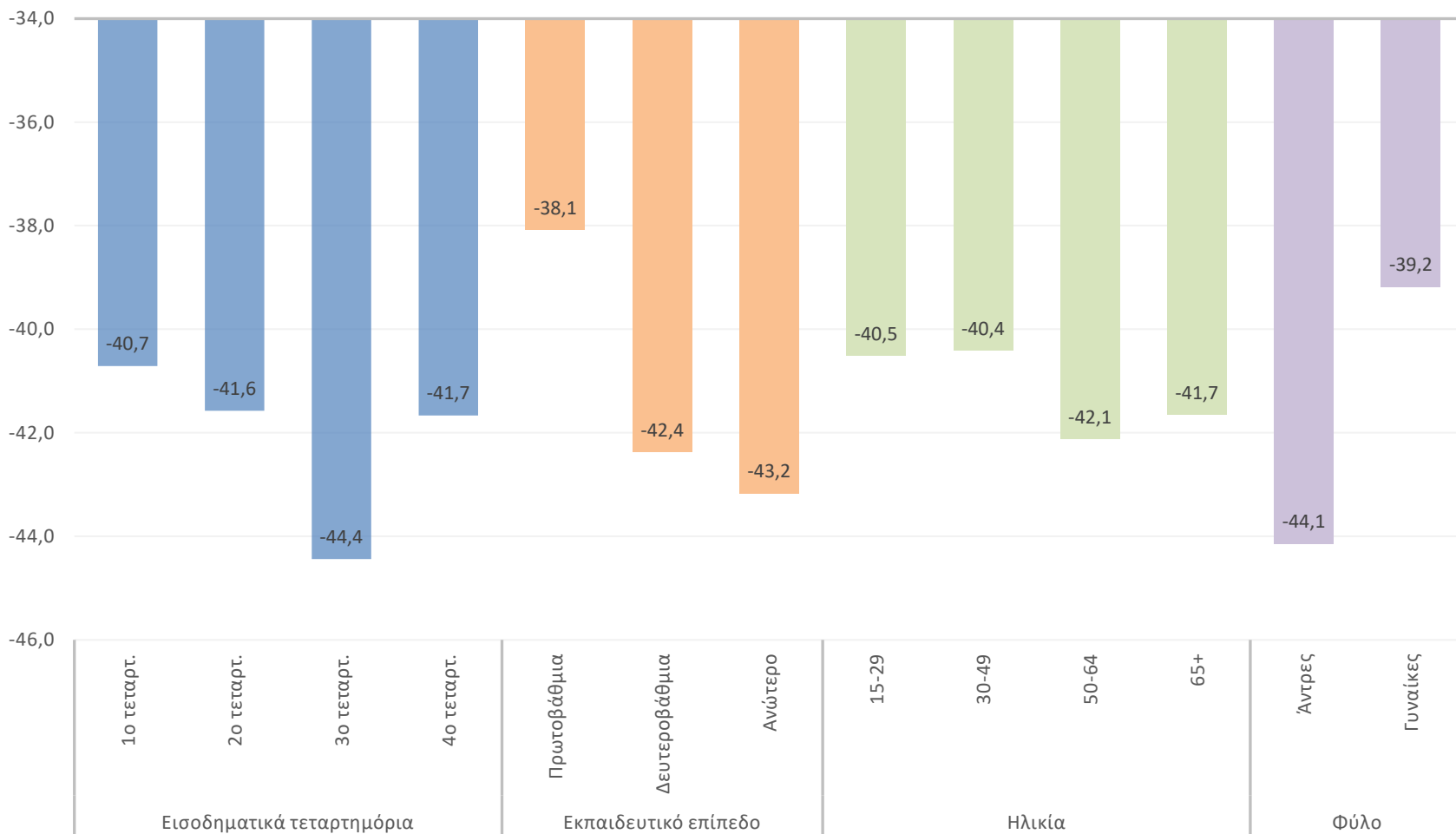
Δείκτης: -44,6 (από -41,4) μονάδες

Ο μέσος δείκτης ενισχύθηκε ήπια σε σχέση με τον προηγούμενο μήνα στην Ευρωζώνη στις -17,5 μονάδες (από -19,1), και ενισχύθηκε επίσης στην ΕΕ όπου διαμορφώθηκε στις -18,9 μονάδες (από -20,6)

# ΔΕΙΚΤΗΣ ΚΑΤΑΝΑΛΩΤΙΚΗΣ ΕΜΠΙΣΤΟΣΥΝΗΣ ΑΝΑ ΒΑΣΙΚΗ ΔΗΜΟΓΡΑΦΙΚΗ ΚΑΤΗΓΟΡΙΑ

Μηνιαίες εκτιμήσεις

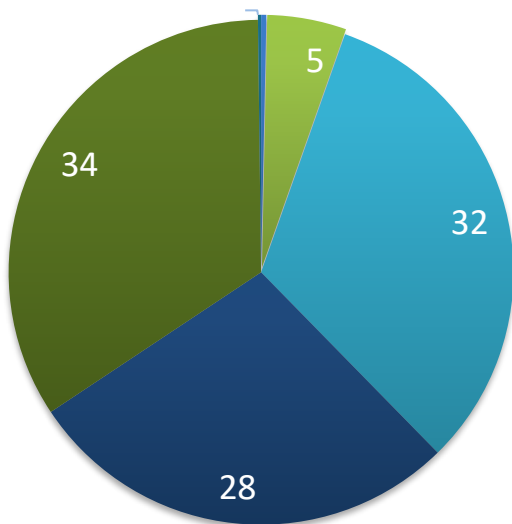
## ΔΕΙΚΤΗΣ ΚΑΤΑΝΑΛΩΤΙΚΗΣ ΕΜΠΙΣΤΟΣΥΝΗΣ



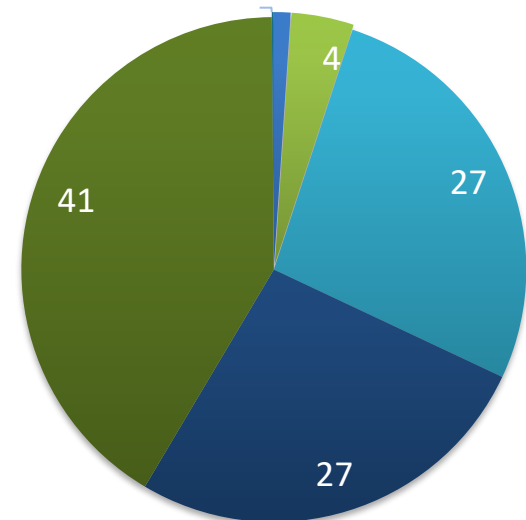
# Αισθητή επιδείνωση στις εκτιμήσεις των καταναλωτών για την οικονομική κατάσταση των νοικοκυριών τους τελευταίους 12 μήνες

Μηνιαίες προβλέψεις

■ Μάρτιος



■ Απρίλιος

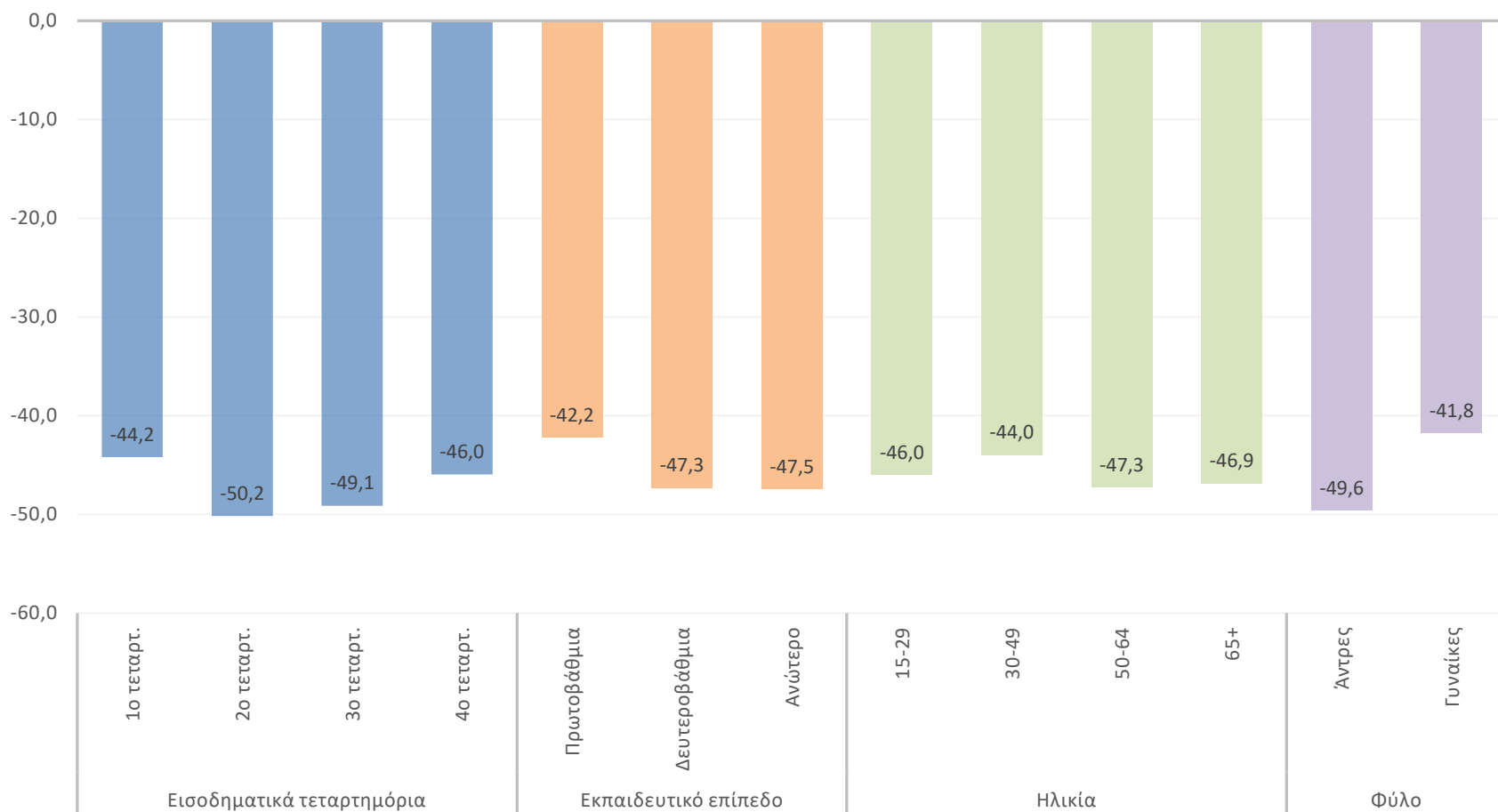


- αισθητή βελτίωση
- ελαφρά βελτίωση
- αμετάβλητη
- ελαφρά επιδείνωση
- αισθητή επιδείνωση
- δεν γνωρίζω

Δείκτης: -51,6 (από -45,3) μονάδες

## ΤΡΕΧΟΥΣΑ ΚΑΤΑΣΤΑΣΗ ΤΟΥ ΝΟΙΚΟΚΥΡΙΟΥ ΑΝΑ ΒΑΣΙΚΗ ΔΗΜΟΓΡΑΦΙΚΗ ΚΑΤΗΓΟΡΙΑ

Στη διάρκεια των τελευταίων 12 μηνών, η οικονομική κατάσταση του νοικοκυριού σας

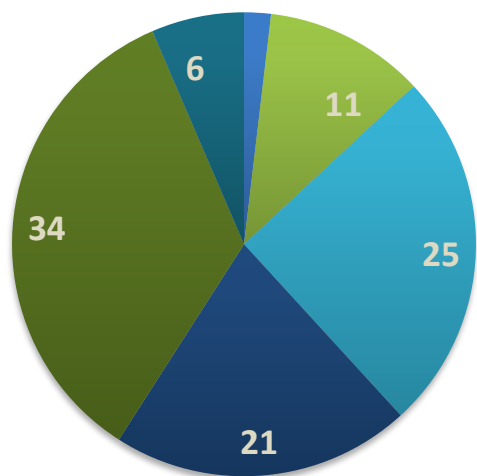




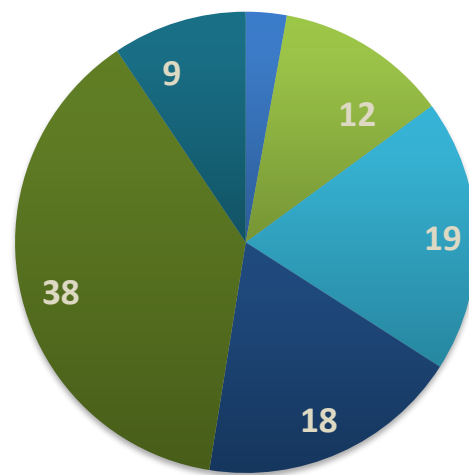
# Απαισιόδοξες οι προβλέψεις για την οικονομική κατάσταση της χώρας

Μηνιαίες προβλέψεις

■ Μάρτιος



■ Απρίλιος

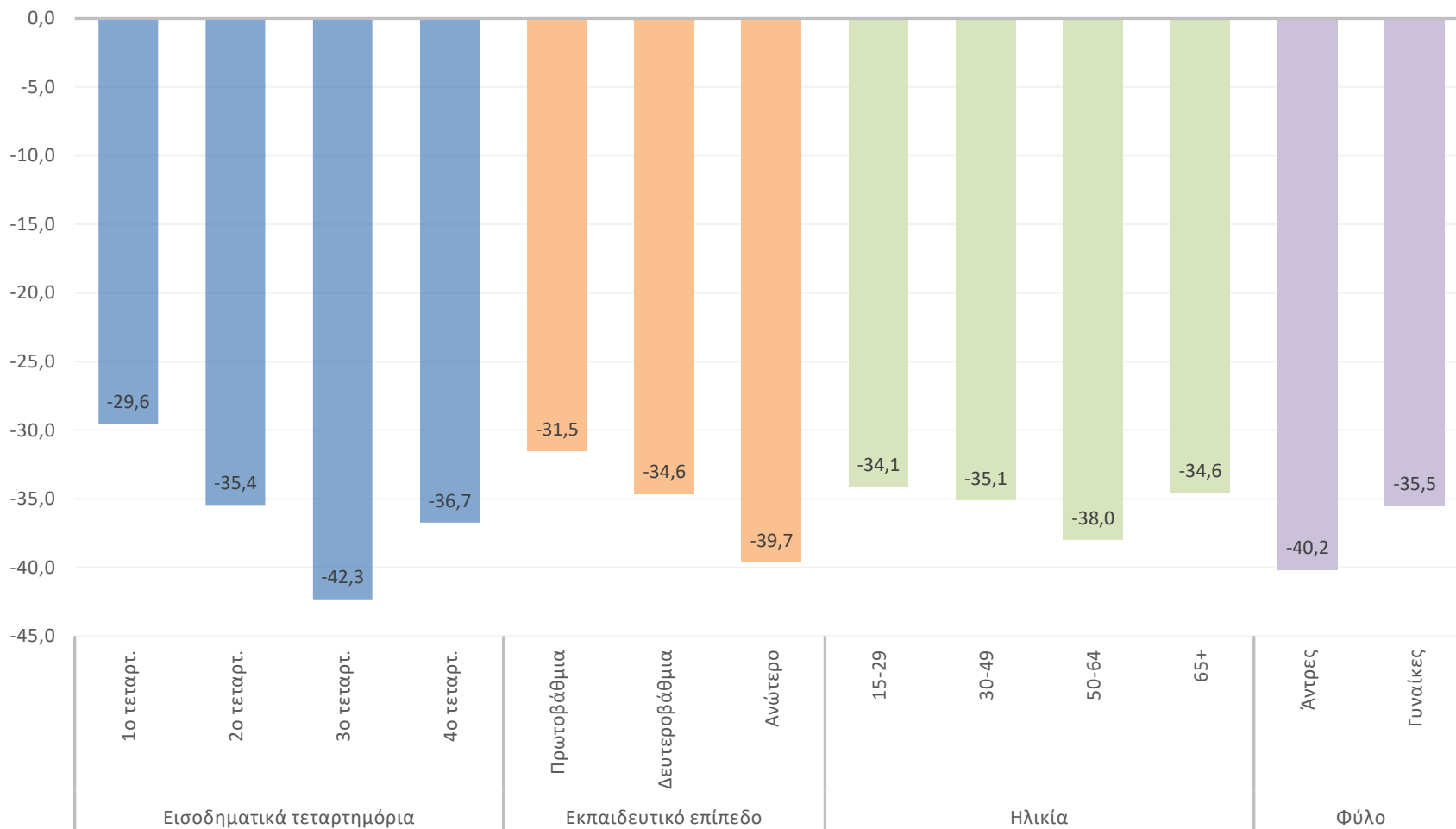


- αισθητή βελτίωση
- ελαφρά βελτίωση
- αμετάβλητη
- ελαφρά επιδείνωση
- αισθητή επιδείνωση
- δεν γνωρίζω

Δείκτης: -38,4 (από -37,4) μονάδες

# ΠΡΟΒΛΕΨΕΙΣ ΓΙΑ ΤΗΝ ΟΙΚΟΝΟΜΙΚΗ ΚΑΤΑΣΤΑΣΗ ΤΗΣ ΧΩΡΑΣ ΑΝΑ ΒΑΣΙΚΗ ΔΗΜΟΓΡΑΦΙΚΗ ΚΑΤΗΓΟΡΙΑ

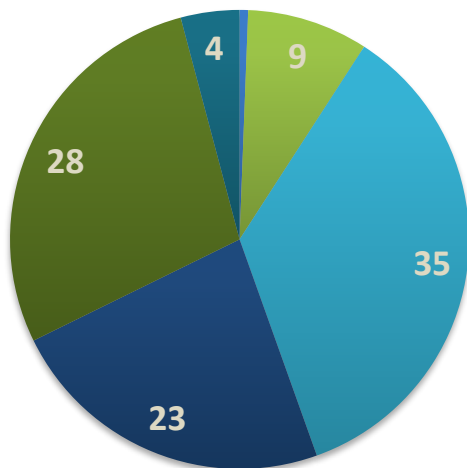
## Προβλέψεις για την οικ. Κατάσταση της χώρας



# Περισσότερο απαισιόδοξες και οι προβλέψεις για την οικονομική κατάσταση των νοικοκυριών

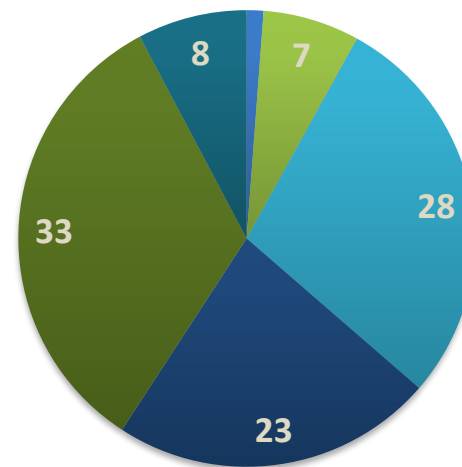
Μηνιαίες προβλέψεις

## ■ Μάρτιος



- αισθητή βελτίωση
- ελαφρά βελτίωση
- αμετάβλητη
- ελαφρά επιδείνωση
- αισθητή επιδείνωση
- δεν γνωρίζω

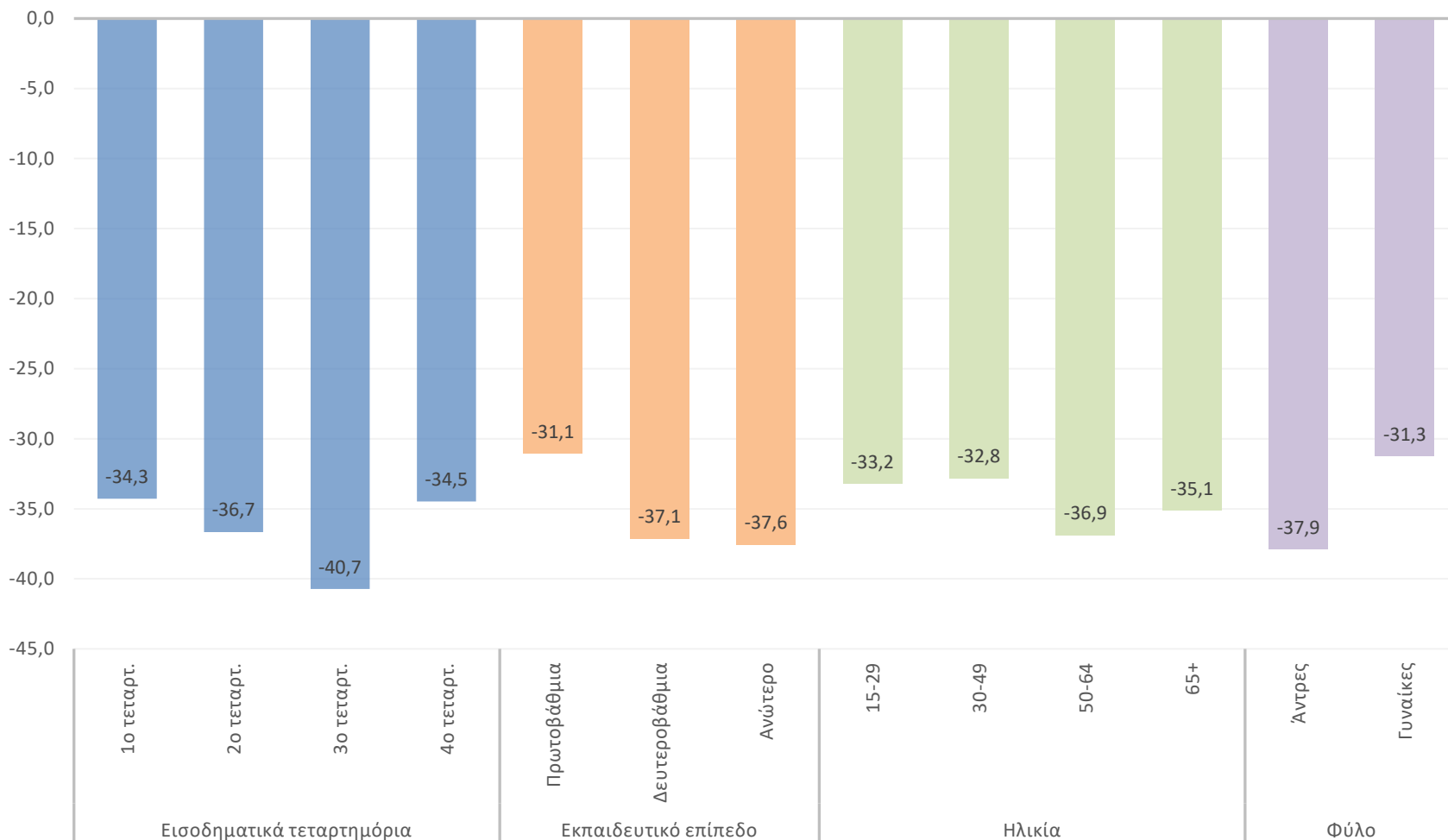
## ■ Απρίλιος



Δείκτης: -39,9 (από -34,9) μονάδες

# ΠΡΟΒΛΕΨΕΙΣ ΓΙΑ ΤΗΝ ΟΙΚΟΝΟΜΙΚΗ ΚΑΤΑΣΤΑΣΗ ΤΟΥ ΝΟΙΚΟΚΥΡΙΟΥ ΑΝΑ ΒΑΣΙΚΗ ΔΗΜΟΓΡΑΦΙΚΗ ΚΑΤΗΓΟΡΙΑ

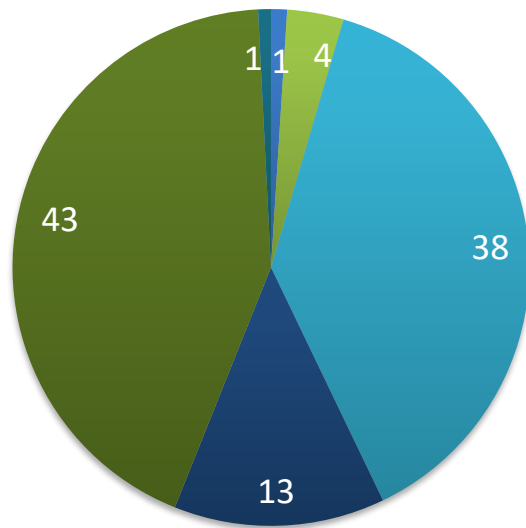
## Προβλέψεις για την οικ. Κατάσταση του νοικοκυριού



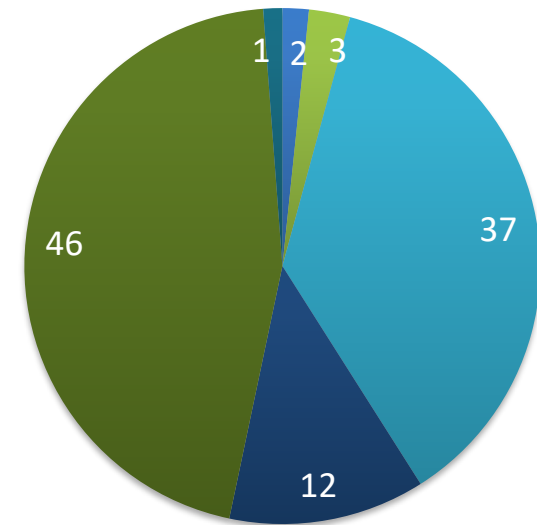
# Μικρή επιδείνωση στην πρόθεση για μείζονες αγορές

Μηνιαίες προβλέψεις

■ Μάρτιος



■ Απρίλιος

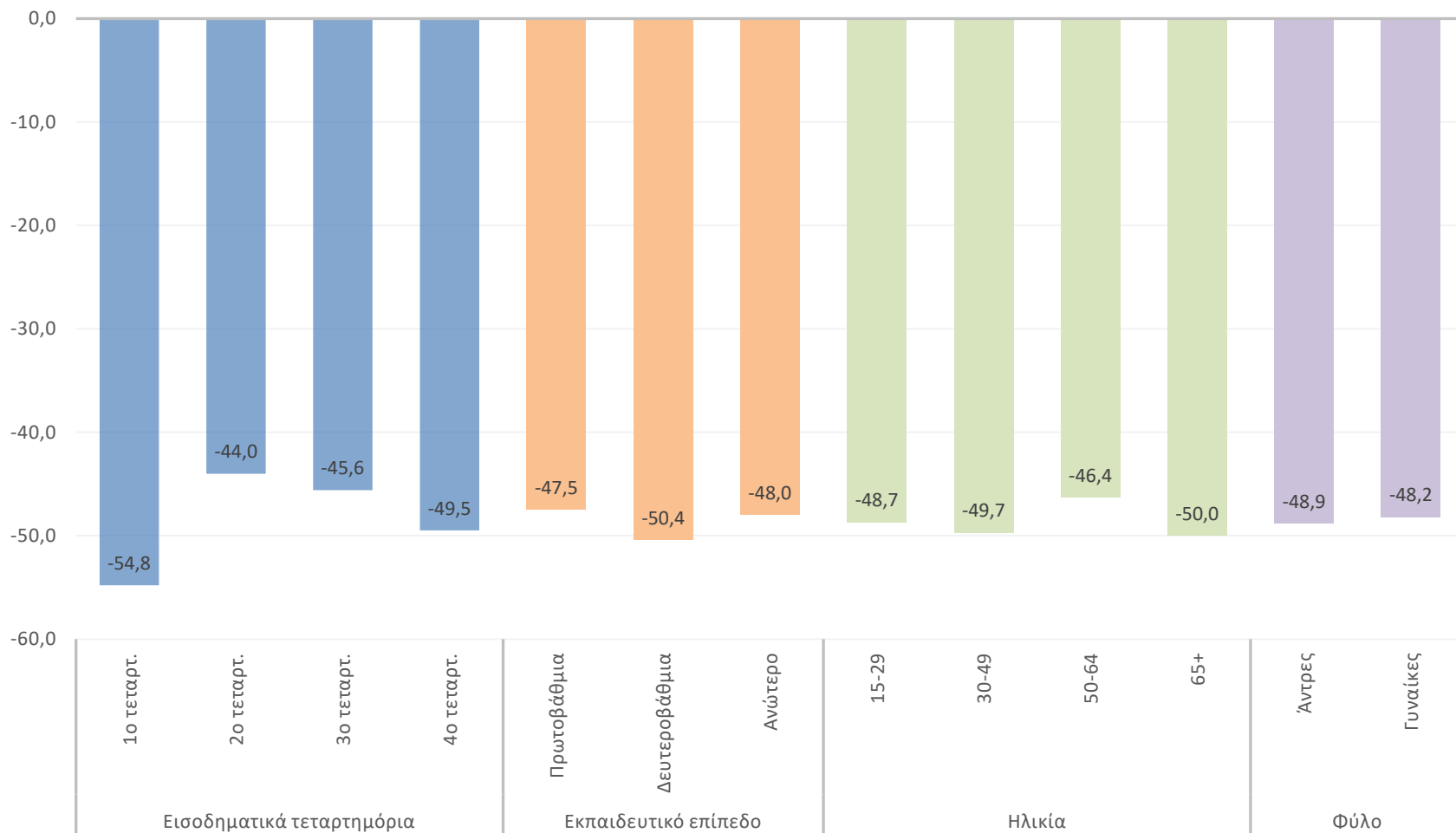


- πολύ περισσότερες
- λίγο περισσότερες
- σχεδόν αμετάβλητες
- λίγο λιγότερες
- πολύ λιγότερες
- δεν γνωρίζω

Δείκτης: -48,7 (από -47,0) μονάδες

# ΠΡΟΒΛΕΨΕΙΣ ΓΙΑ ΤΗΝ ΠΡΟΘΕΣΗ ΓΙΑ ΜΕΙΖΟΝΕΣ ΑΓΟΡΕΣ ΑΝΑ ΒΑΣΙΚΗ ΔΗΜΟΓΡΑΦΙΚΗ ΚΑΤΗΓΟΡΙΑ

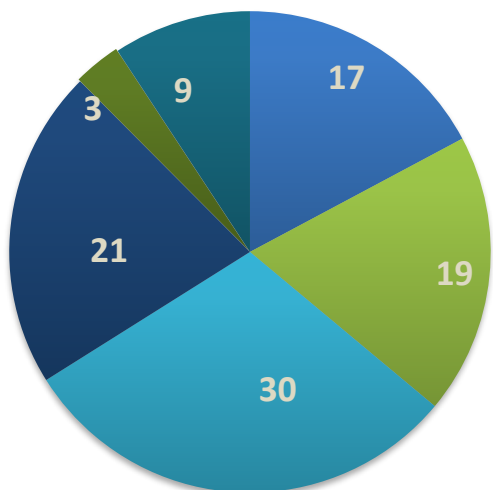
## Πρόθεση για μείζονες αγορές το επόμενο 12μηνο



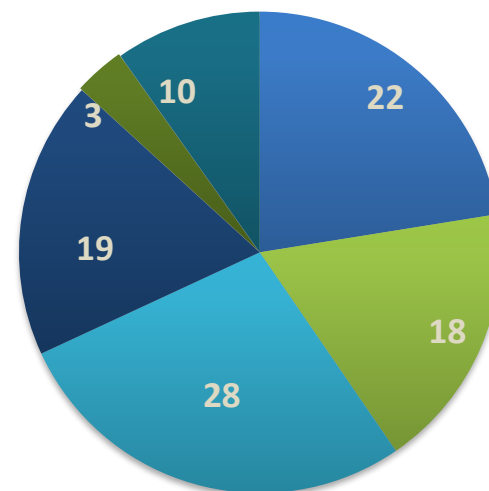
# Μικρή επιδείνωση στις προβλέψεις για την ανεργία

Μηνιαίες προβλέψεις

■ Μάρτιος



■ Απρίλιος



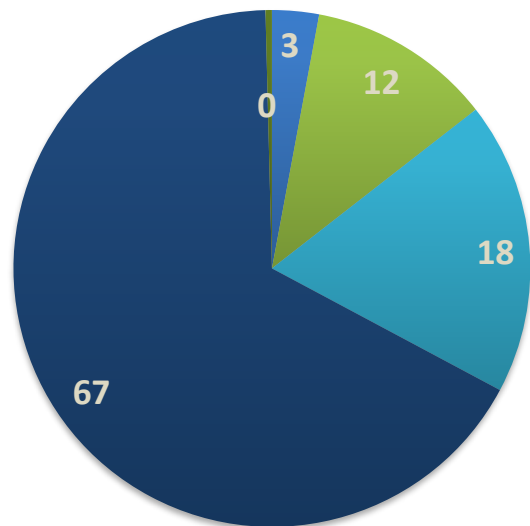
- αισθητή αύξηση
- ελαφρά αύξηση
- αμετάβλητη
- ελαφρά μείωση
- αισθητή μείωση
- δεν γνωρίζω

Δείκτης: +18,7 (από +12,7) μονάδες

# Μικρή εξασθένιση της πρόθεσης για αποταμίευση

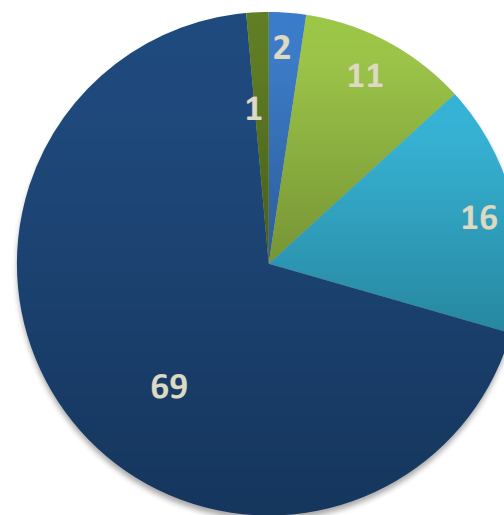
Μηνιαίες προβλέψεις

■ Μάρτιος



- πολύ πιθανή
- αρκετά πιθανή
- όχι πιθανή
- καθόλου πιθανή
- δεν γνωρίζω

■ Απρίλιος



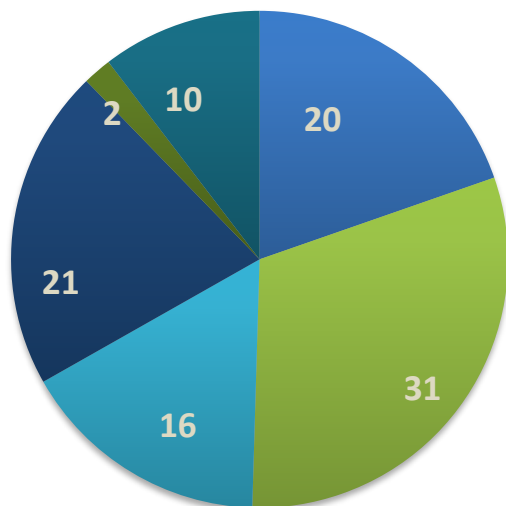
Δείκτης: -69,4 (από -67,3) μονάδες



# Αισθητή ενίσχυση των προβλέψεων για άνοδο των τιμών

Μηνιαίες προβλέψεις

■ Μάρτιος



■ αύξηση με ταχύτερο ρυθμό

■ αύξηση με τον ίδιο ρυθμό

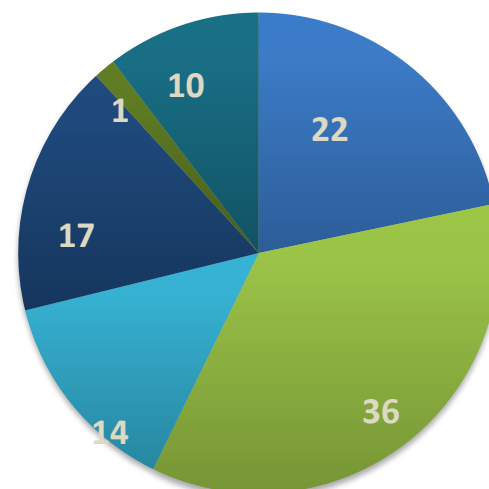
■ αύξηση με βραδύτερο ρυθμό

■ σχεδόν αμετάβλητες

■ μείωση

■ δεν γνωρίζω

■ Απρίλιος

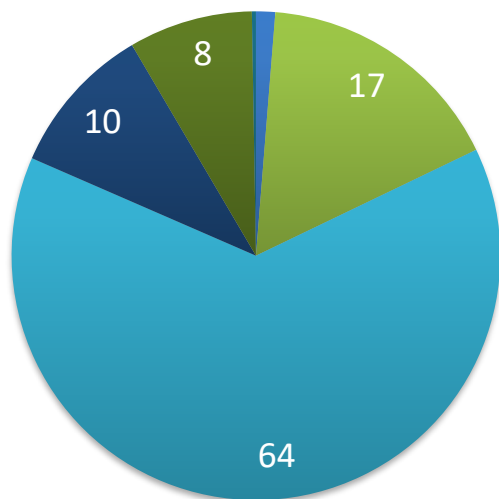


Δείκτης: +29,5 μονάδες (από +22,7) μονάδες

# Αύξηση του ποσοστού που «αντλεί από τις αποταμιεύσεις του»

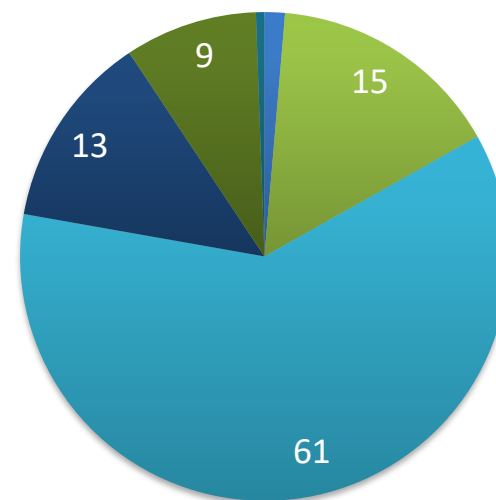
Μηνιαίες εκτιμήσεις

## ■ Μάρτιος



- αποταμιεύουμε πολύ
- αποταμιεύουμε λίγο
- μόλις τα βγάζουμε πέρα
- αντλούμε από τις αποταμιεύσεις μας
- έχουμε χρεωθεί
- δεν γνωρίζω

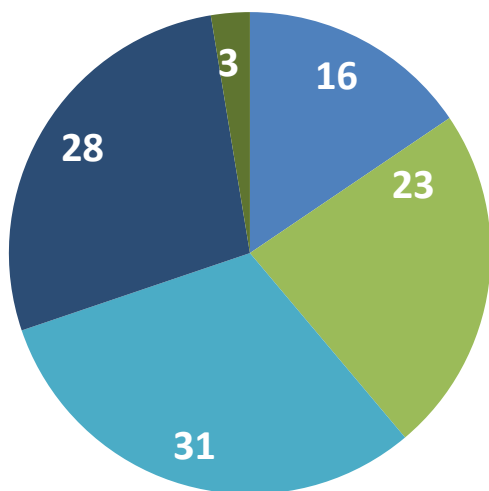
## ■ Απρίλιος



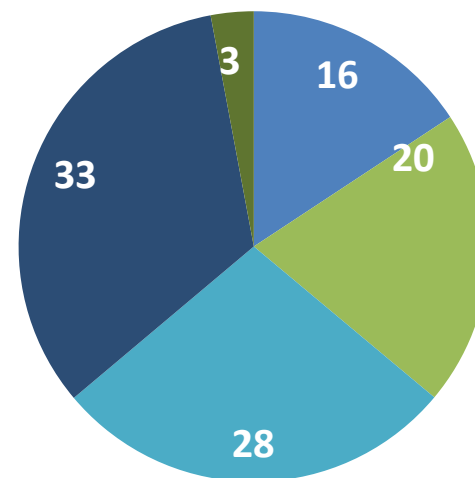
# Ενίσχυση του ποσοστού των νοικοκυριών που είναι αβέβαια για τη μελλοντική οικονομική κατάστασή τους

Μηνιαίες εκτιμήσεις

■ Μάρτιος



■ Απρίλιος

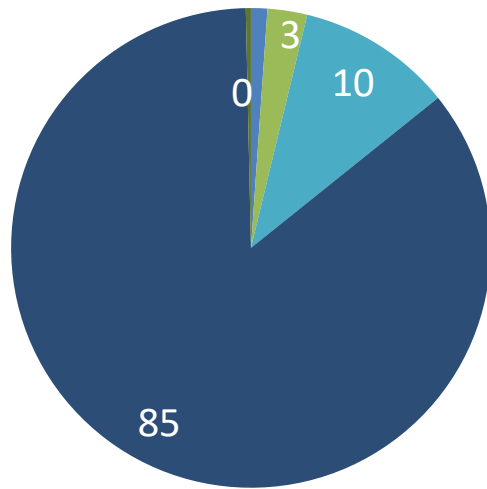


- Εύκολα
- Σχετικά εύκολα
- Σχετικά δύσκολα
- Δύσκολα
- Δεν γνωρίζω

# Πρόθεση αγοράς αυτοκινήτου

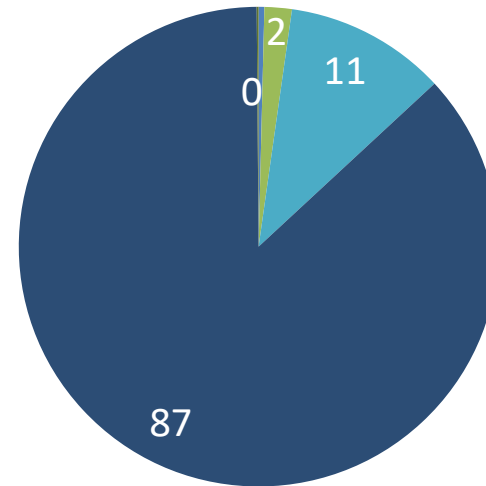
Τριμηνιαίες εκτιμήσεις

■ Ιανουάριος



- πολύ πιθανό
- αρκετά πιθανό
- όχι πιθανό
- καθόλου πιθανό
- δεν γνωρίζω

■ Απρίλιος



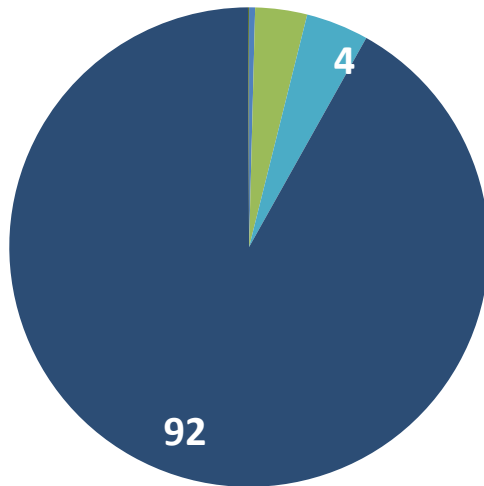
Μικρή εξασθένιση σε σχέση με τον Ιανουάριο η πρόθεση αγοράς αυτοκινήτου εντός των επόμενων 12 μηνών

Δείκτης: -90,9 (από -88,2 μονάδες τον Ιανουάριο)

# Πρόθεση αγοράς ή κατασκευής κατοικίας

Τριμηνιαίες εκτιμήσεις

■ Ιανουάριος



■ ναι, οπωσδήποτε

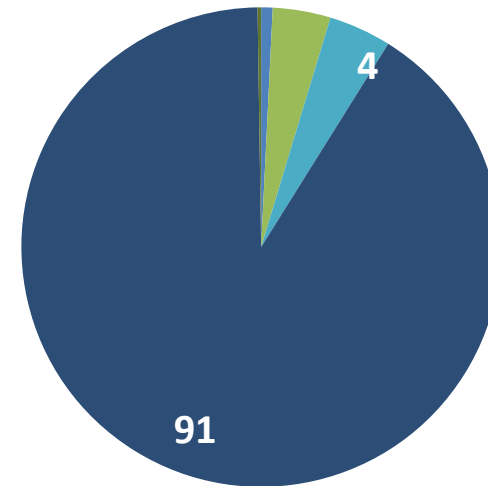
■ ίσως

■ μάλλον όχι

■ όχι

■ δεν γνωρίζω

■ Απρίλιος



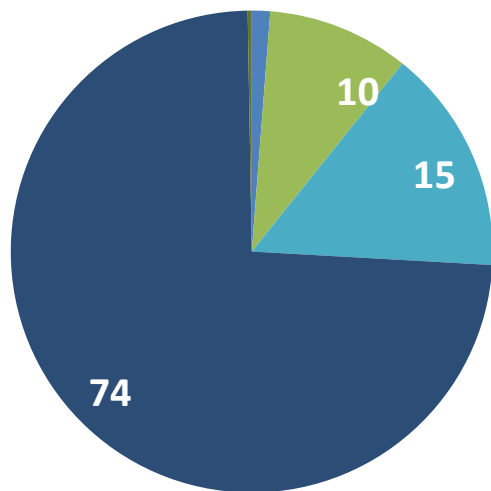
Βελτίωση σε σχέση με τον Ιανουάριο στην πρόθεση για αγορά ή κατασκευή κατοικίας εντός των επόμενων 12 μηνών

Δείκτης: -90,3 (από -91,8 μονάδες τον Ιανουάριο)

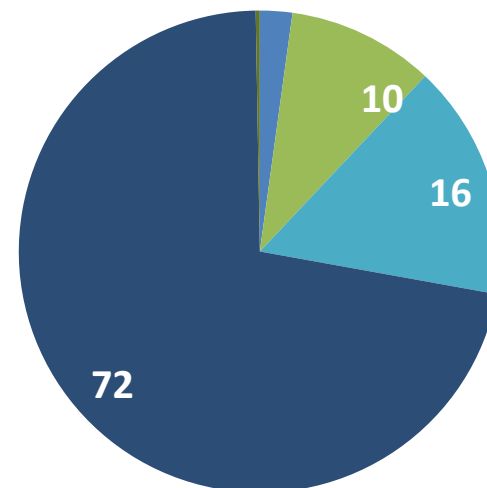
# Πρόθεση βελτίωσης ή ανανέωσης κατοικίας

Τριμηνιαίες εκτιμήσεις

■ Ιανουάριος



■ Απρίλιος



- πολύ πιθανό
- αρκετά πιθανό
- όχι πιθανό
- καθόλου πιθανό
- δεν γνωρίζω

Μικρή βελτίωση στο δείκτη πρόθεσης πραγματοποίησης σημαντικών δαπανών για βελτίωση / ανανέωση της κατοικίας εντός των επόμενων 12 μηνών

Δείκτης: -72,7 (από -75,4 μονάδες τον Ιανουάριο)