



ΕΡΕΥΝΑ ΚΑΤΑΝΑΛΩΤΙΚΗΣ ΕΜΠΙΣΤΟΣΥΝΗΣ

Μάιος 2023

Έρευνες Οικονομικής
Συγκυρίας

IOBE
Directorate General for
Economic and Financial Affairs

Οι έρευνες Οικονομικής Συγκυρίας εκπονούνται στο πλαίσιο του Κοινού Εναρμονισμένου Προγράμματος της Ε.Ε. για τις Έρευνες Επιχειρήσεων και Καταναλωτών (Joint Harmonised EU Programme of Business and Consumer Surveys) με την στήριξη της Γενικής Διεύθυνσης Οικονομικών Υποθέσεων της ΕΕ (Directorate General for Economic and Financial Affairs | DG ECFIN)



Έρευνα καταναλωτών Ευρωπαϊκής Επιτροπής (1)

- Μέρος του **Εναρμονισμένου Προγράμματος Ερευνών της ΕΕ** από το 1972
- Συμπληρώνει την **έρευνα των επιχειρήσεων**, με πληροφόρηση για την **πλευρά της ζήτησης**
- Σκοπός έρευνας
 - συλλογή πληροφοριών για τις προθέσεις των νοικοκυριών για δαπάνη και αποταμίευση
 - αξιολόγηση της αντίληψής τους για τους παράγοντες που επηρεάζουν τις αποφάσεις τους.

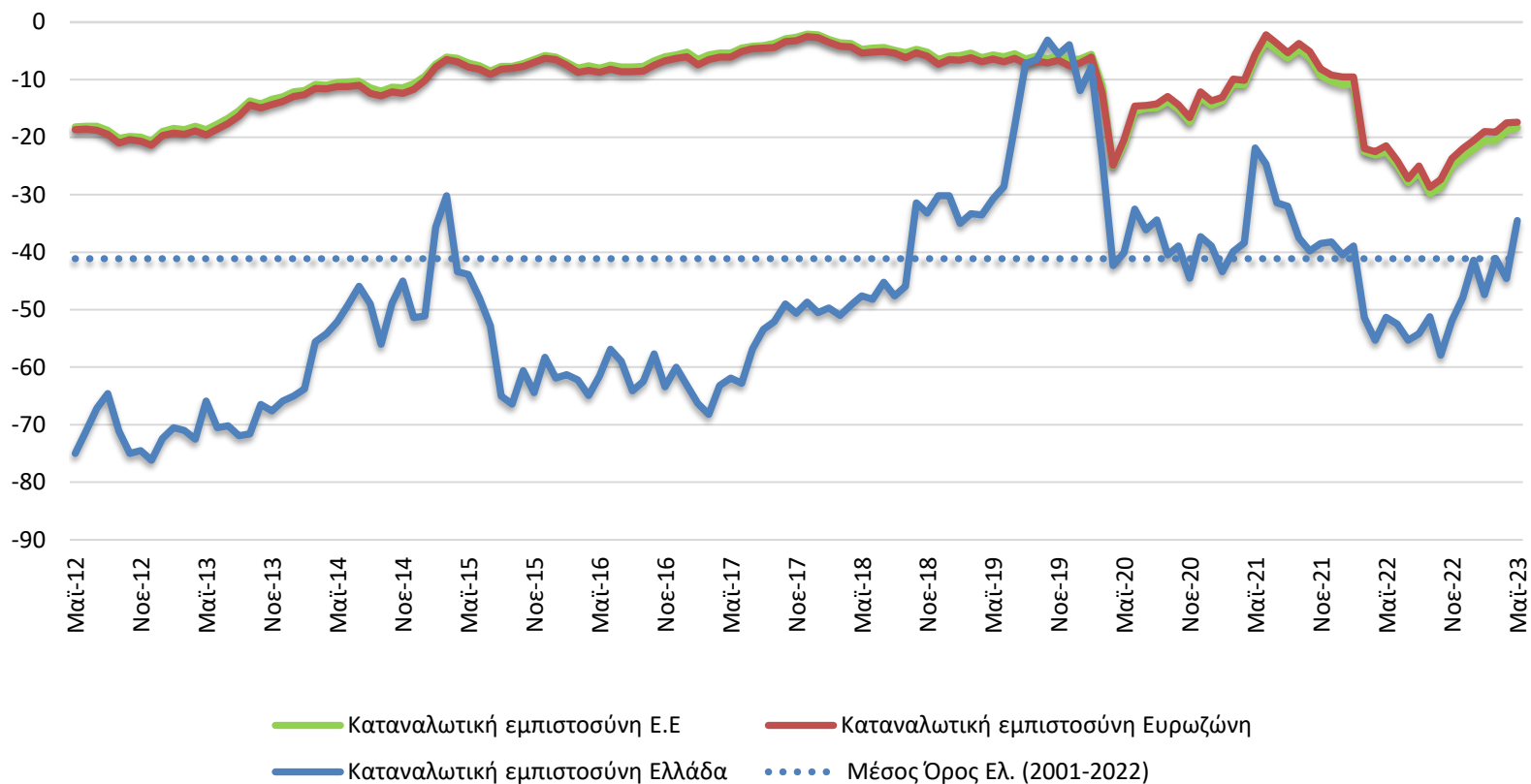
Έρευνα καταναλωτών Ευρωπαϊκής Επιτροπής (2)

- Η Έρευνα καλύπτει ένα ευρύ φάσμα ερωτήσεων
 - Εκτίμηση / πρόβλεψη **οικονομικής κατάστασης νοικοκυριού**, τους τελευταίους / προσεχείς 12 μήνες
 - Εκτίμηση / πρόβλεψη γενικής **οικονομικής κατάστασης χώρας** τους τελευταίους / προσεχείς 12 μήνες
 - Εκτίμηση / πρόβλεψη **επιπέδου τιμών**, τους τελευταίους / προσεχείς 12 μήνες
 - Πρόβλεψη **επιπέδου ανεργίας** τους προσεχείς 12 μήνες
 - Εκτίμηση τρεχουσών κυρίων αγορών αγαθών διάρκειας και **πρόθεση αγοράς** τους επόμενους 12 μήνες
 - Τρέχον επίπεδο αποταμίευσης και **πρόθεση αποταμίευσης** τους προσεχείς 12 μήνες
 - **Βαθμός βεβαιότητας** για τη μελλοντική οικονομική τους κατάσταση
 - **Δυνατότητα αποταμίευσης**
 - Πρόθεση **αγοράς αυτοκινήτου** ή κατοικίας τους προσεχείς 12 μήνες
 - Πρόθεση **αγοράς κατοικίας** τους προσεχείς 12 μήνες
 - Πρόθεση καταβολής δαπανών για **βελτίωση της κατοικίας** τους προσεχείς 12 μήνες

Έρευνα καταναλωτών Ευρωπαϊκής Επιτροπής (3)

- Διεξαγωγή σε μηνιαία βάση, όπως και οι επιχειρηματικές έρευνες, από την οποία προκύπτει ο **Δείκτης Καταναλωτικής Εμπιστοσύνης (ΔΚΕ)**
- Ο **ΔΚΕ** σταθμίζεται στο **συνολικό Δείκτη Οικονομικού Κλίματος της ΕΕ** με συντελεστή στάθμισης 20% (Βιομηχανία: 40%, Υπηρεσίες: 30%, Κατασκευές: 5%, Λιανικό Εμπόριο: 5%).
- Διεξαγωγή των εναρμονισμένων κοινοτικών ερευνών συγκυρίας στην Ελλάδα **αποκλειστικά από το IOBE**
- Αναλυτική παρουσίαση στο μηνιαίο δελτίο του IOBE: <http://iobe.gr/>

Δείκτης καταναλωτικής εμπιστοσύνης



Σημαντική άνοδος της καταναλωτικής εμπιστοσύνης

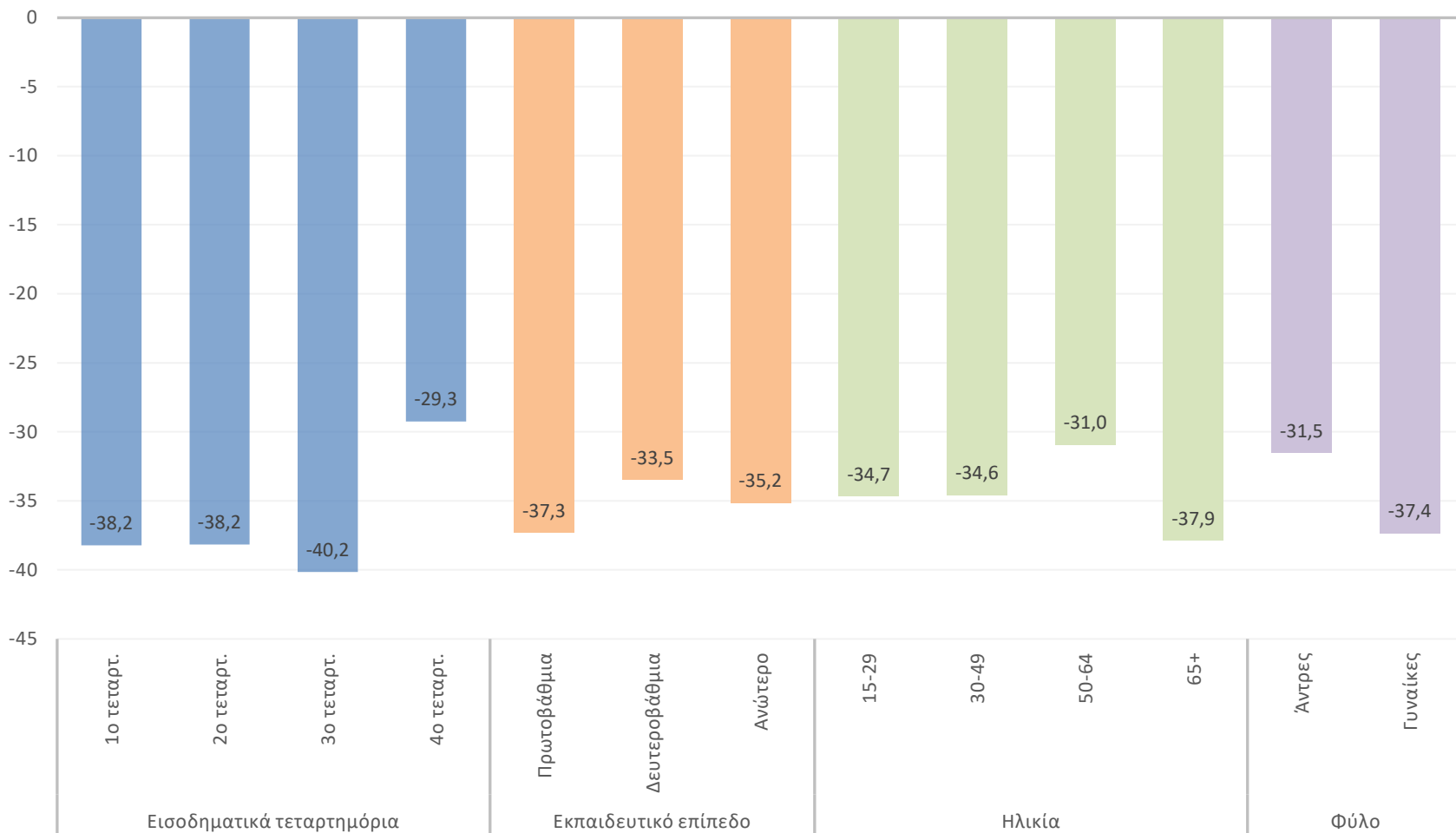
Δείκτης: -34,5 (από -44,6) μονάδες

Ο μέσος δείκτης βελτιώθηκε σε σχέση με τον προηγούμενο μήνα στην Ευρωζώνη στις -18,3 μονάδες (από -18,9), και ενισχύθηκε οριακά στην ΕΕ όπου διαμορφώθηκε στις -17,4 μονάδες (από -17,5)

ΔΕΙΚΤΗΣ ΚΑΤΑΝΑΛΩΤΙΚΗΣ ΕΜΠΙΣΤΟΣΥΝΗΣ ΑΝΑ ΒΑΣΙΚΗ ΔΗΜΟΓΡΑΦΙΚΗ ΚΑΤΗΓΟΡΙΑ

Μηνιαίες εκτιμήσεις

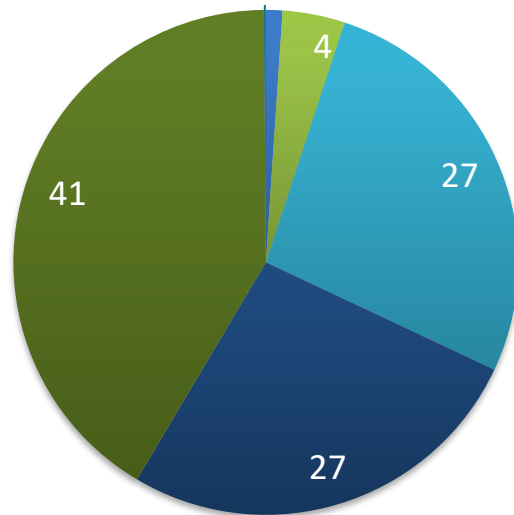
ΔΕΙΚΤΗΣ ΚΑΤΑΝΑΛΩΤΙΚΗΣ ΕΜΠΙΣΤΟΣΥΝΗΣ



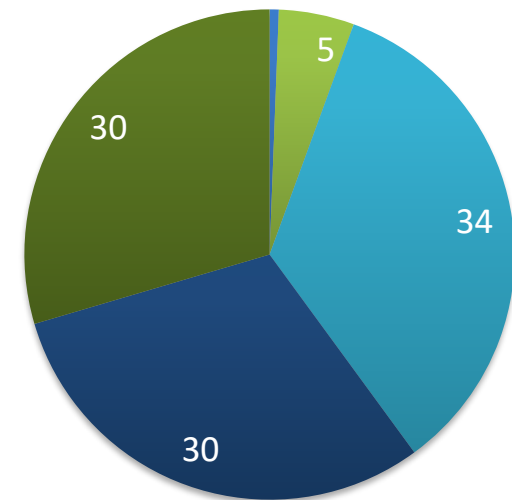
Αισθητή βελτίωση στις εκτιμήσεις των καταναλωτών για την οικονομική κατάσταση των νοικοκυριών τους τελευταίους 12 μήνες

Μηνιαίες προβλέψεις

■ Απρίλιος



■ Μάιος

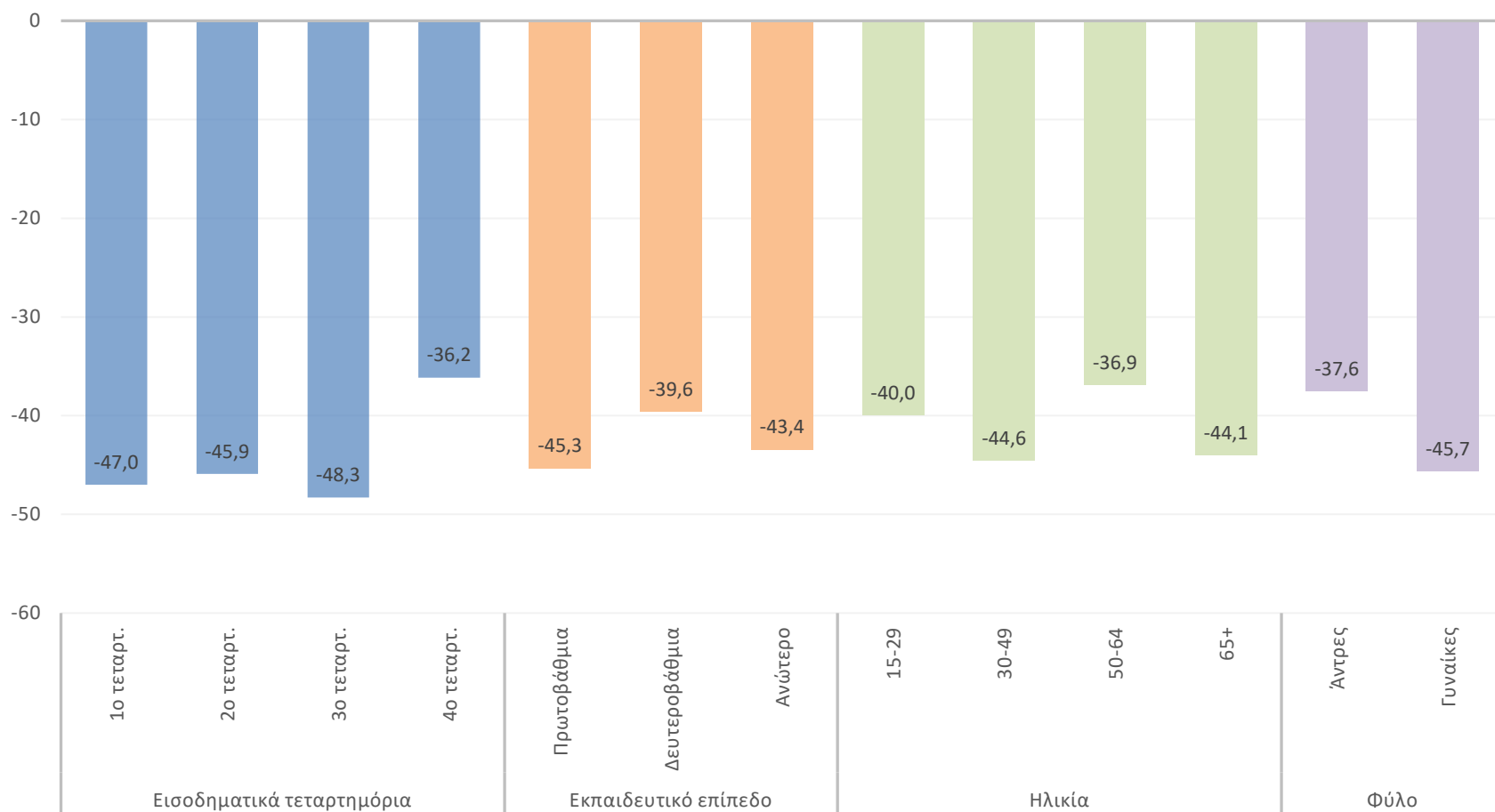


- αισθητή βελτίωση
- ελαφρά βελτίωση
- αμετάβλητη
- ελαφρά επιδείνωση
- αισθητή επιδείνωση
- δεν γνωρίζω

Δείκτης: -41,7 (από -51,6) μονάδες

ΤΡΕΧΟΥΣΑ ΚΑΤΑΣΤΑΣΗ ΤΟΥ ΝΟΙΚΟΚΥΡΙΟΥ ΑΝΑ ΒΑΣΙΚΗ ΔΗΜΟΓΡΑΦΙΚΗ ΚΑΤΗΓΟΡΙΑ

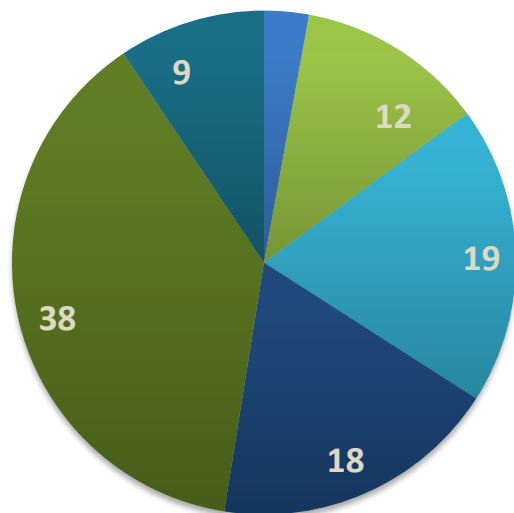
Στη διάρκεια των τελευταίων 12 μηνών, η οικονομική κατάσταση του νοικοκυριού σας



Ευοίωνες και οι προβλέψεις για την οικονομική κατάσταση της χώρας

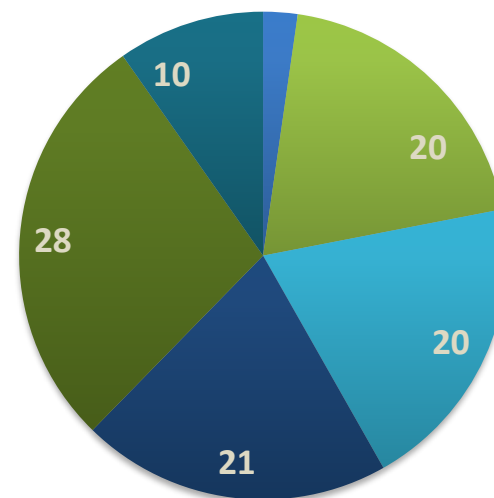
Μηνιαίες προβλέψεις

■ Απρίλιος



- αισθητή βελτίωση
- ελαφρά βελτίωση
- αμετάβλητη
- ελαφρά επιδείνωση
- αισθητή επιδείνωση
- δεν γνωρίζω

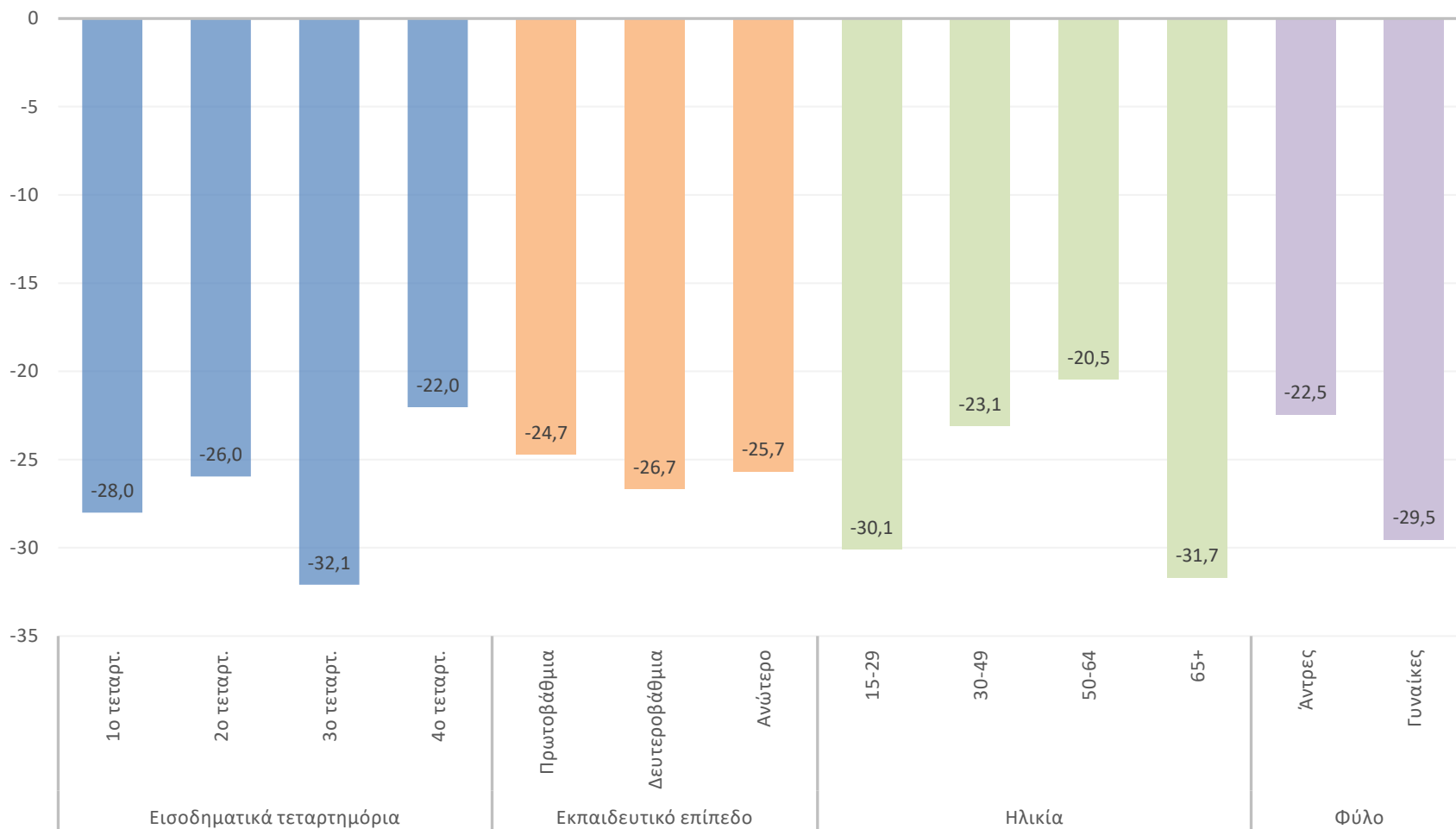
■ Μάιος



Δείκτης: -26,1 (από -38,4) μονάδες

ΠΡΟΒΛΕΨΕΙΣ ΓΙΑ ΤΗΝ ΟΙΚΟΝΟΜΙΚΗ ΚΑΤΑΣΤΑΣΗ ΤΗΣ ΧΩΡΑΣ ΑΝΑ ΒΑΣΙΚΗ ΔΗΜΟΓΡΑΦΙΚΗ ΚΑΤΗΓΟΡΙΑ

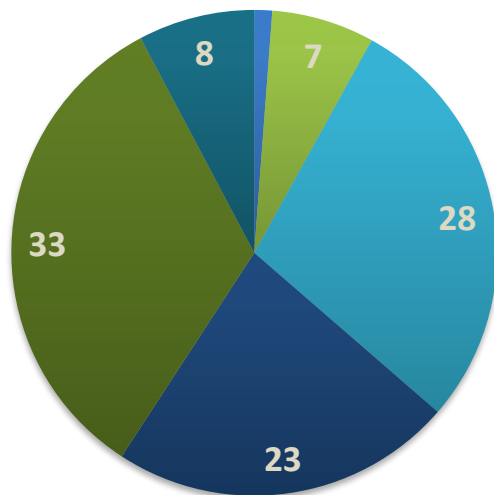
Προβλέψεις για την οικ. Κατάσταση της χώρας



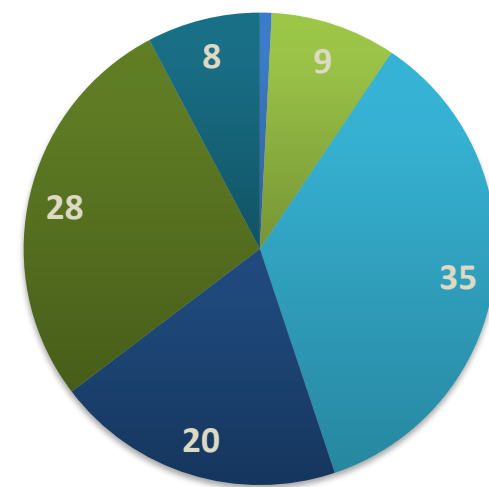
Περισσότερο αισιόδοξες και οι προβλέψεις για την οικονομική κατάσταση των νοικοκυριών

Μηνιαίες προβλέψεις

■ Απρίλιος



■ Μάιος

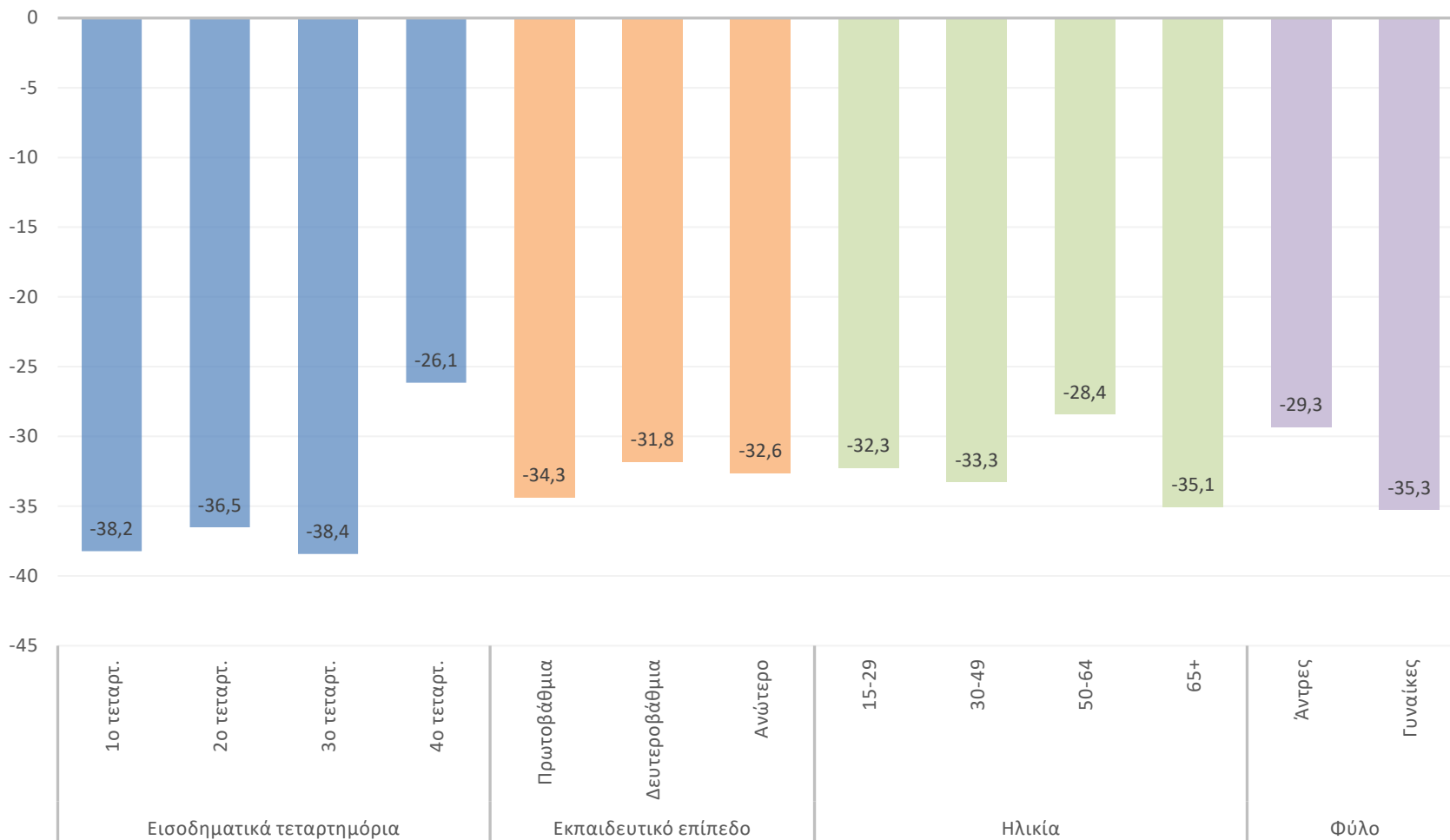


- αισθητή βελτίωση
- ελαφρά βελτίωση
- αμετάβλητη
- ελαφρά επιδείνωση
- αισθητή επιδείνωση
- δεν γνωρίζω

Δείκτης: -32,4 (από -39,9) μονάδες

ΠΡΟΒΛΕΨΕΙΣ ΓΙΑ ΤΗΝ ΟΙΚΟΝΟΜΙΚΗ ΚΑΤΑΣΤΑΣΗ ΤΟΥ ΝΟΙΚΟΚΥΡΙΟΥ ΑΝΑ ΒΑΣΙΚΗ ΔΗΜΟΓΡΑΦΙΚΗ ΚΑΤΗΓΟΡΙΑ

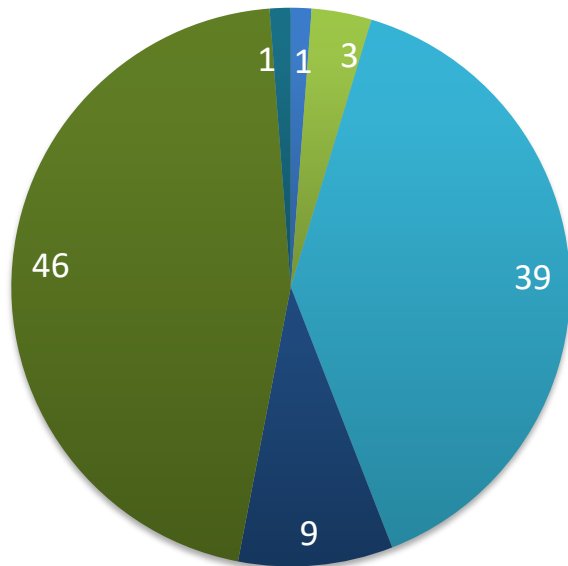
Προβλέψεις για την οικ. Κατάσταση του νοικοκυριού



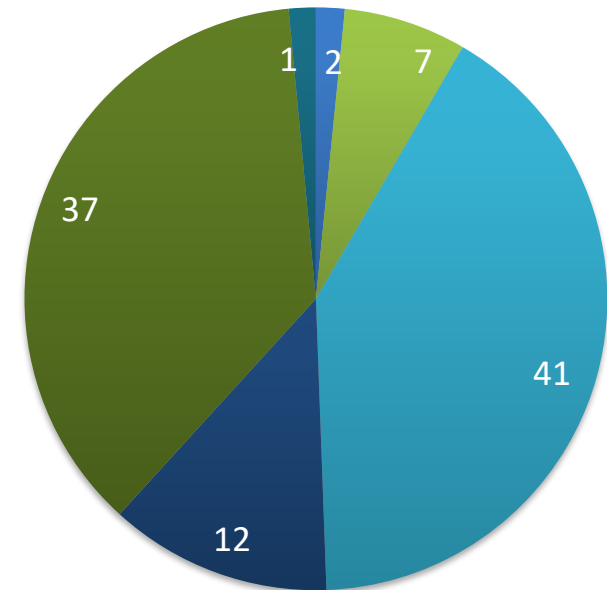
Αισθητή βελτίωση της πρόθεσης για μείζονες αγορές

Μηνιαίες προβλέψεις

■ Απρίλιος



■ Μάιος

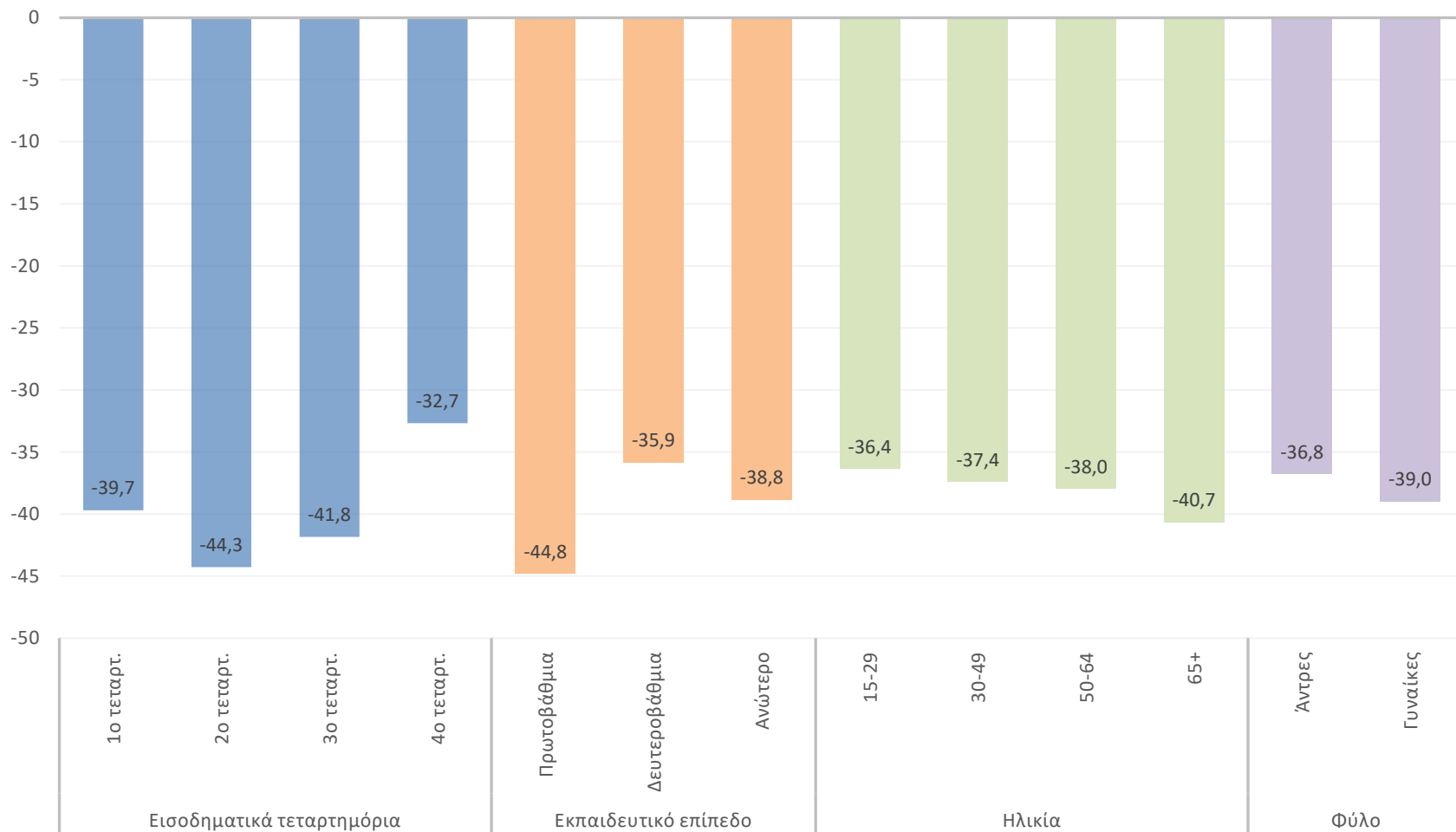


- πολύ περισσότερες
- λίγο περισσότερες
- σχεδόν αμετάβλητες
- λίγο λιγότερες
- πολύ λιγότερες
- δεν γνωρίζω

Δείκτης: -37,9 (από -48,7) μονάδες

ΠΡΟΒΛΕΨΕΙΣ ΓΙΑ ΤΗΝ ΠΡΟΘΕΣΗ ΓΙΑ ΜΕΙΖΟΝΕΣ ΑΓΟΡΕΣ ΑΝΑ ΒΑΣΙΚΗ ΔΗΜΟΓΡΑΦΙΚΗ ΚΑΤΗΓΟΡΙΑ

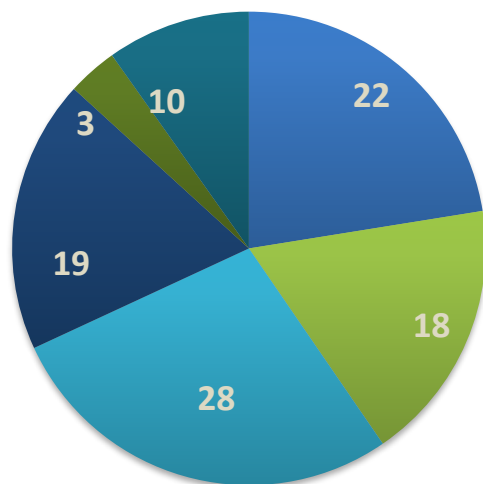
Πρόθεση για μείζονες αγορές το επόμενο 12μηνο



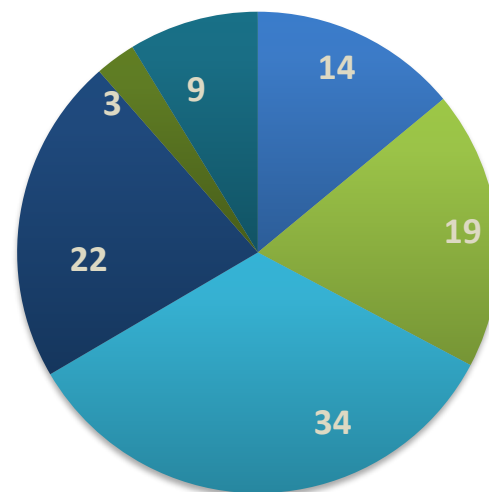
Μικρή βελτίωση στις προβλέψεις για την ανεργία

Μηνιαίες προβλέψεις

■ Απρίλιος



■ Μάιος



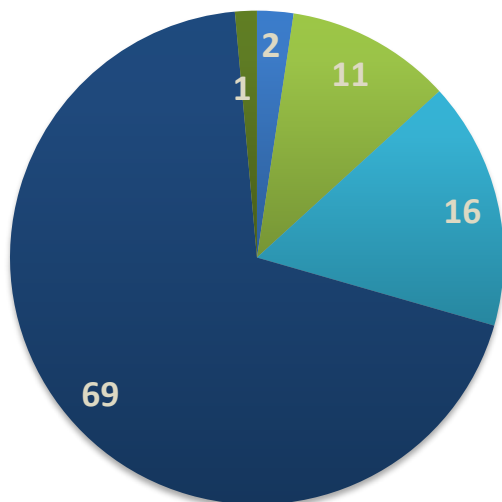
- αισθητή αύξηση
- ελαφρά αύξηση
- αμετάβλητη
- ελαφρά μείωση
- αισθητή μείωση
- δεν γνωρίζω

Δείκτης: +9,7 (από +18,7) μονάδες

Μικρή βελτίωση της πρόθεσης για αποταμίευση

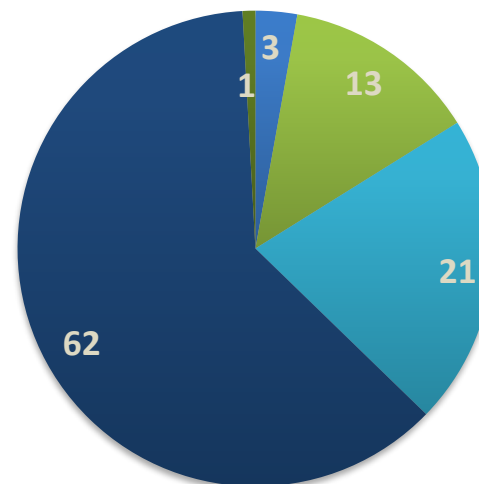
Μηνιαίες προβλέψεις

■ Απρίλιος



- πολύ πιθανή
- αρκετά πιθανή
- όχι πιθανή
- καθόλου πιθανή
- δεν γνωρίζω

■ Μάιος

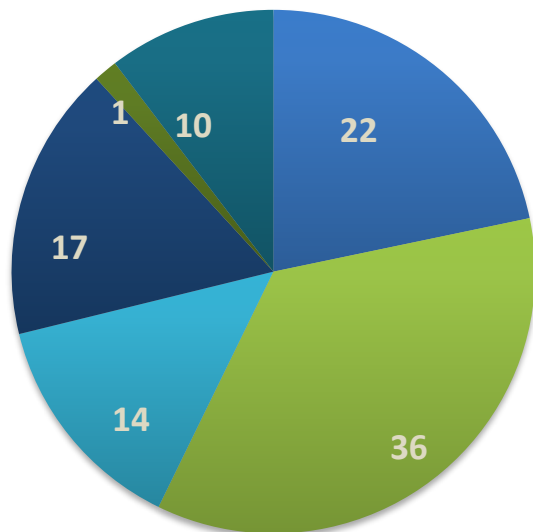


Δείκτης: -63,0 (από -69,4) μονάδες

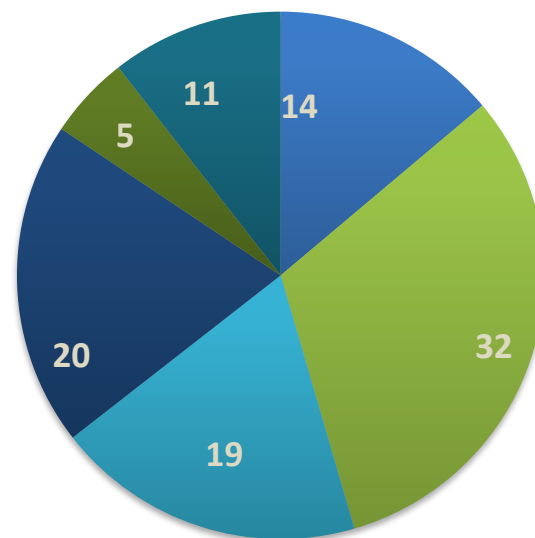
Μικρή εξασθένιση των προβλέψεων για άνοδο των τιμών

Μηνιαίες προβλέψεις

■ Απρίλιος



■ Μάιος



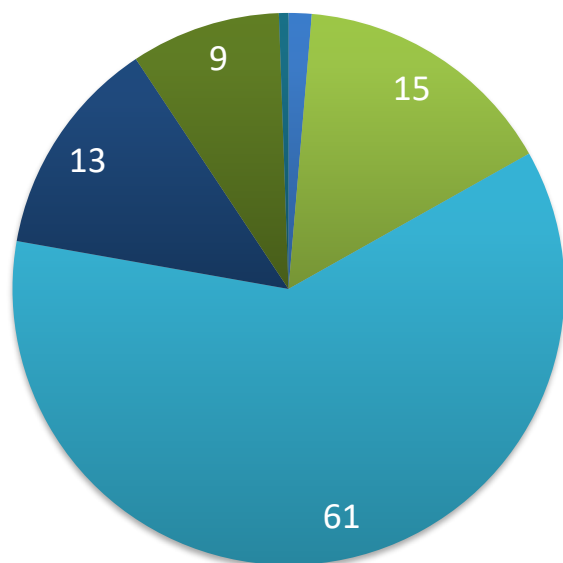
- αύξηση με ταχύτερο ρυθμό
- αύξηση με τον ίδιο ρυθμό
- αύξηση με βραδύτερο ρυθμό
- σχεδόν αμετάβλητες
- μείωση
- δεν γνωρίζω

Δείκτης: +14,6 μονάδες (από +29,5) μονάδες

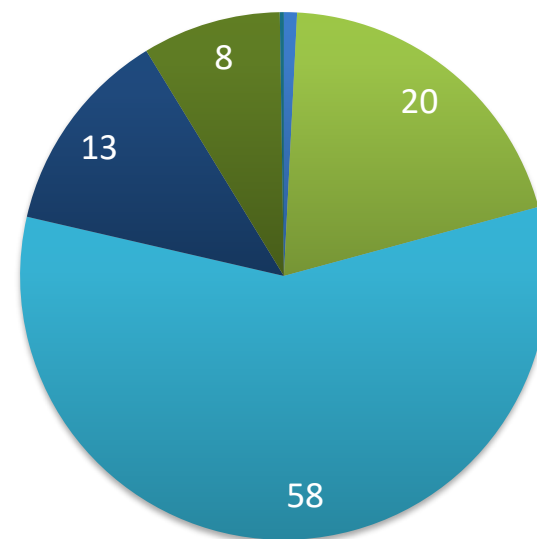
Μείωση του ποσοστού που «μόλις τα βγάζει πέρα»

Μηνιαίες εκτιμήσεις

■ Απρίλιος



■ Μάιος

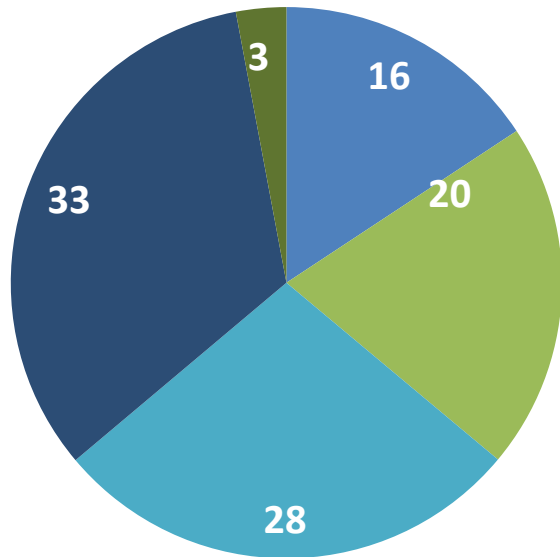


- αποταμιεύουμε πολύ
- αποταμιεύουμε λίγο
- μόλις τα βγάζουμε πέρα
- αντλούμε από τις αποταμιεύσεις μας
- έχουμε χρεωθεί
- δεν γνωρίζω

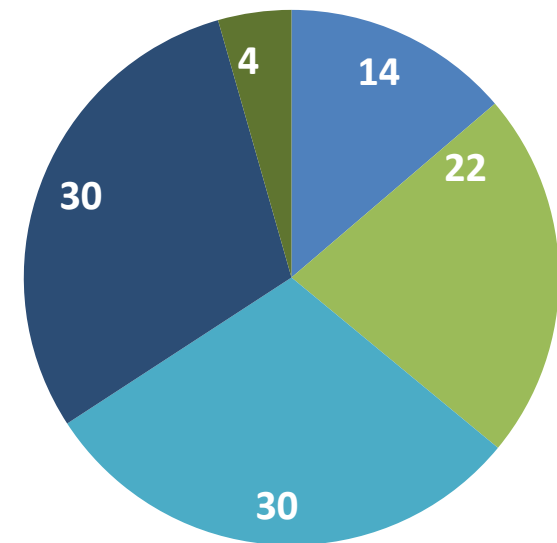
Διατήρηση του ποσοστού των νοικοκυριών που είναι αβέβαια για τη μελλοντική οικονομική κατάστασή τους

Μηνιαίες εκτιμήσεις

■ Απρίλιος



■ Μάιος



- Εύκολα
- Σχετικά εύκολα
- Σχετικά δύσκολα
- Δύσκολα
- Δεν γνωρίζω