

ΔΕΛΤΙΟ ΕΞΕΛΙΞΕΩΝ ΣΤΗ ΒΙΟΜΗΧΑΝΙΑ

Με την επιστημονική επιμέλεια του ΙΟΒΕ

ΜΑΡΤΙΟΣ 2024



ΕΛΛΗΝΙΚΗ ΠΑΡΑΓΩΓΗ
ΣΥΜΒΟΥΛΙΟ ΒΙΟΜΗΧΑΝΙΩΝ ΓΙΑ ΤΗΝ ΑΝΑΠΤΥΞΗ



Περιεχόμενα

- **Σύνοψη**
- Τάσεις στην Ελληνική Οικονομία
- Εξελίξεις στη Βιομηχανία
- Διεθνές περιβάλλον
- Ενέργεια
- Ειδικό θέμα: Στοιχεία κύκλου εργασιών εγχώριας βιομηχανίας το 2023

Σύνοψη: Βασικά στοιχεία

- Άνοδος του ΑΕΠ το δ' τρίμηνο του 2023, κατά 1,2%, από 2,1% στο γ' τρίμηνο του 2023. Αύξηση στο δ' τρίμηνο ισχυρότερη της Ευρωπαϊκής Ένωσης (0,3%).
- Ενίσχυση των εξαγωγών 2,1% το δ' τρίμ. του 2023, από άνοδο εξαγωγών υπηρεσιών (4,7%) και μείωση εξαγωγών αγαθών (-1,6%).
- Αμετάβλητη η ανεργία τον Ιανουάριο (γ-ο-γ), στο 11,2% σε σχέση με ένα έτος πριν.
- Υποχώρηση του οικονομικού κλίματος τον Φεβρουάριο, λόγω ισχυρής εξασθένησης σε Κατασκευές. Μικρή μείωση της καταναλωτικής εμπιστοσύνης.
- Ήπια βελτίωση των προσδοκιών στη Βιομηχανία, στις 101,6 μονάδες τον Φεβρουάριο, από 101 μονάδες τον προηγούμενο μήνα, χαμηλότερα σε σχέση με ένα έτος πριν (111,5 μον.).
- Άνοδος για τη βιομηχανική παραγωγή τον Ιανουάριο του 2024 σε σύγκριση με τον Δεκέμβριο του 2023. Αύξηση 10,5% (γ-ο-γ) στην Ελλάδα, έναντι υποχώρησης 5,7% στην ΕΕ27. Βελτίωση για την εγχώρια Μεταποίηση 5,3% (γ-ο-γ).
- Νέα υποχώρηση των εξαγωγών της Βιομηχανίας, 23,2% τον Δεκέμβριο του 2023 (γ-ο-γ). Μείωση και για το εμπορικό έλλειμμα στα €3,3 δισεκ., από €3,4 δισεκ. ένα έτος πριν.

Από το Ειδικό Θέμα «Στοιχεία κύκλου εργασιών εγχώριας βιομηχανίας το 2023»:

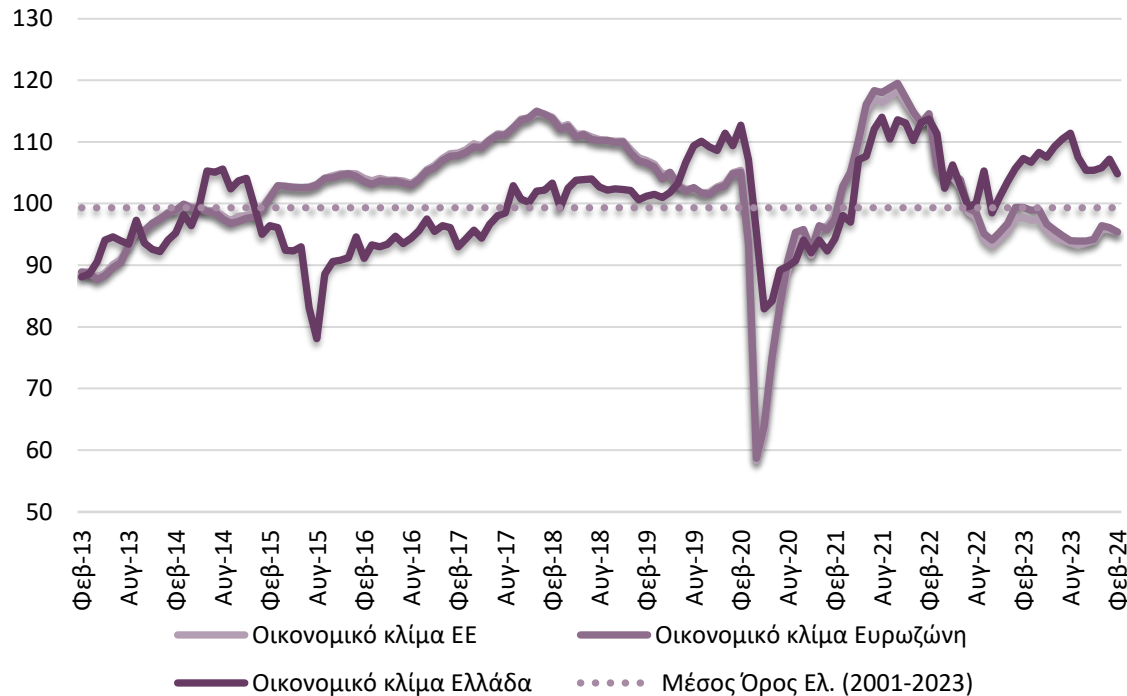
- Υποχώρηση του δείκτη κύκλου εργασιών της Βιομηχανίας 3,9% το 2023 στην Ελλάδα έναντι μείωσης 0,7% στην ΕΕ27.
- Σε τρέχουσες τιμές, εξασθένηση για το σύνολο των οικονομικών δραστηριοτήτων 2,9% την ίδια περίοδο, από αύξηση 34,6% ένα έτος πριν. Σχεδόν αμετάβλητη η Μεταποίηση, εξαιρουμένων των πετρελαιοειδών, σε συνέχεια ανόδου 27,7% ένα έτος πριν.

Περιεχόμενα

- Σύνοψη
- **Τάσεις στην Ελληνική Οικονομία**
- Εξελίξεις στη Βιομηχανία
- Διεθνές περιβάλλον
- Ενέργεια
- Ειδικό θέμα: Στοιχεία κύκλου εργασιών εγχώριας βιομηχανίας το 2023

Επιδείνωση οικονομικού κλίματος τον Φεβρουάριο, με μικρή υποχώρηση καταναλωτικής εμπιστοσύνης

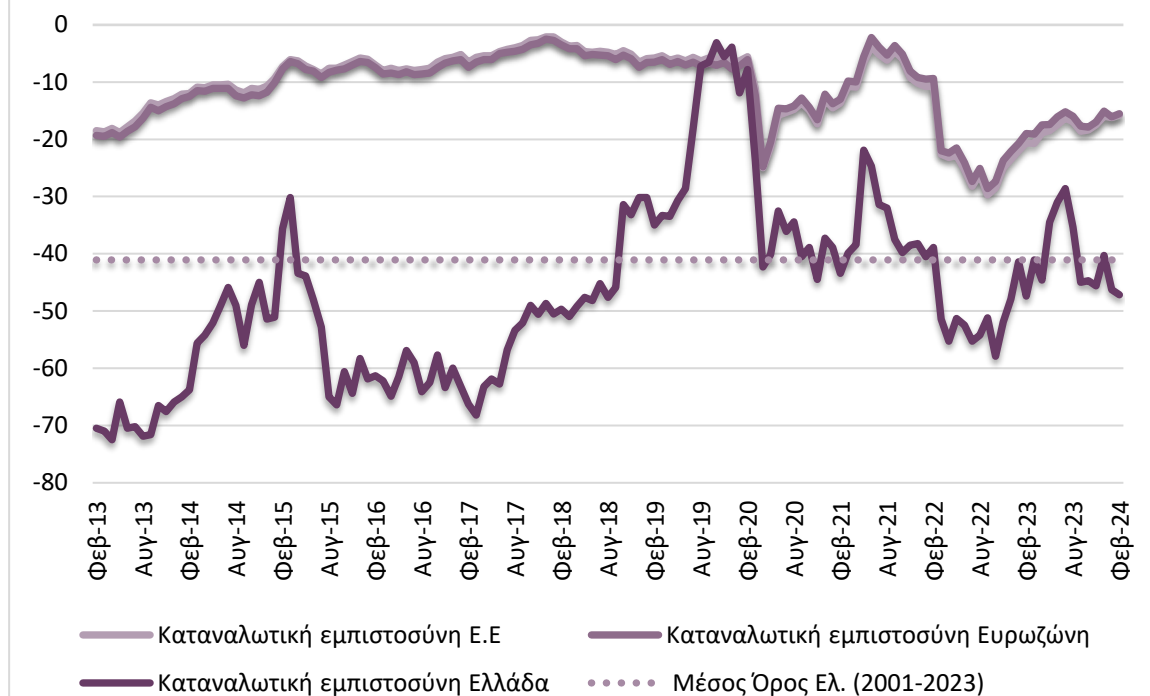
Οριακή βελτίωση στη Βιομηχανία, ήπια σε Λιανικό και Υπηρεσίες, ισχυρή εξασθένηση σε Κατασκευές



Πηγή: Ευρωπαϊκή Επιτροπή, IOBE, έως 2/2024

Ο δείκτης οικονομικού κλίματος διαμορφώθηκε τον Φεβρουάριο στις 104,8 μονάδες, έναντι 107,2 μονάδων τον προηγούμενο μήνα και 107,3 μονάδων ένα έτος πριν. Εξασθένηση λόγω της ισχυρής υποχώρησης σε Κατασκευές και Καταναλωτική εμπιστοσύνη, με Βιομηχανία, Υπηρεσίες και Λιανικό εμπόριο να ενισχύονται.

Ήπια εξασθένηση της καταναλωτικής εμπιστοσύνης, λόγω υποχώρησης σε όλους σχεδόν τους επιμέρους παράγοντες

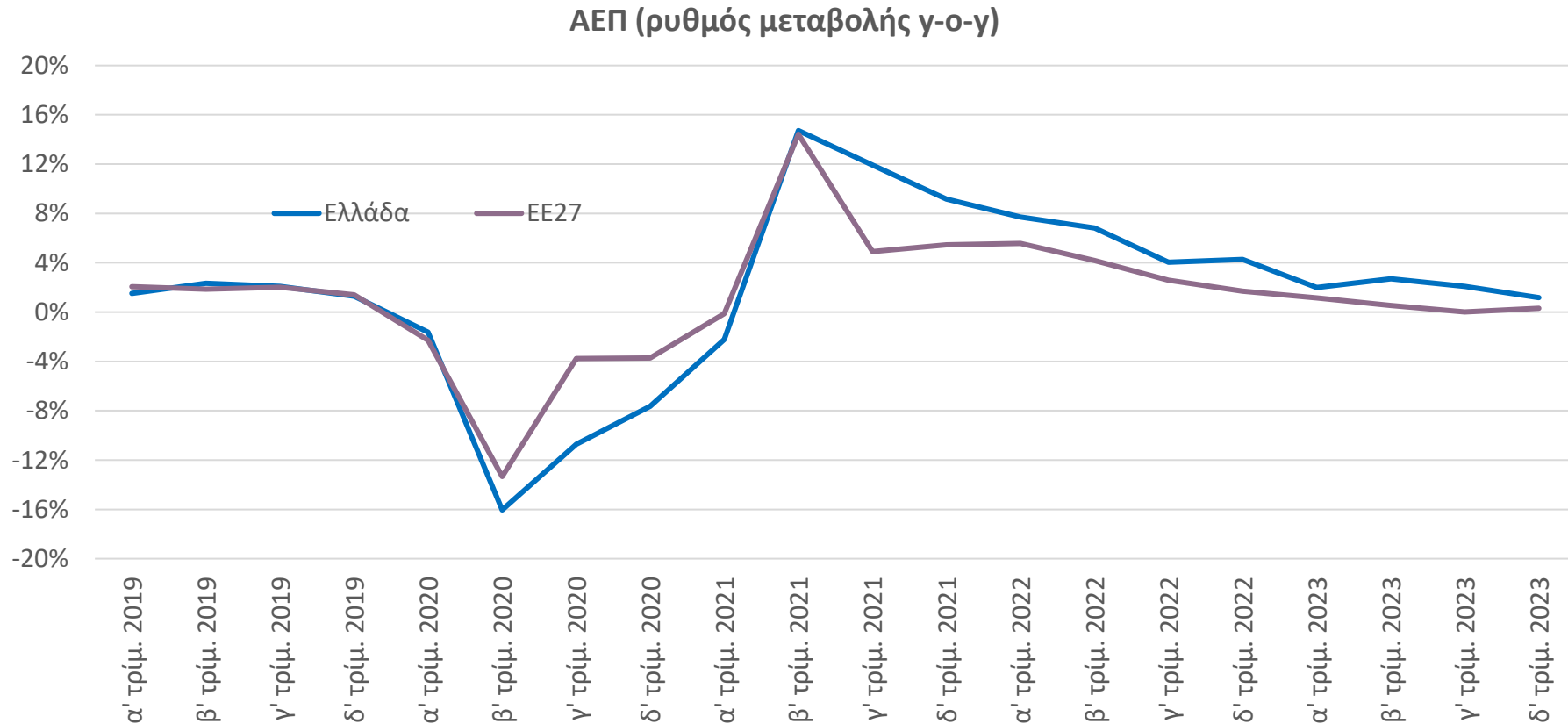


Πηγή: Ευρωπαϊκή Επιτροπή, IOBE, έως 2/2024

Ο δείκτης καταναλωτικής εμπιστοσύνης εξασθένησε ήπια τον Φεβρουάριο και διαμορφώθηκε στις -47,2 μονάδες (από -46,3 μον. τον προηγούμενο μήνα), σε αντίστοιχα επίπεδα σε σχέση με ένα έτος πριν (-47,4 μονάδες).

Ανάπτυξη το δ' τρίμηνο, ηπιότερη έναντι του προηγούμενου τριμήνου, λόγω συρρίκνωσης των πάγιων επενδύσεων

Άνοδος ΑΕΠ το δ' τρίμηνο του 2023, κατά 1,2%, κατόπιν ανάκαμψης 2,1% στο γ' τρίμηνο του 2023. Αύξηση στο δ' τρίμηνο ισχυρότερη της Ευρωπαϊκής Ένωσης (0,3%).

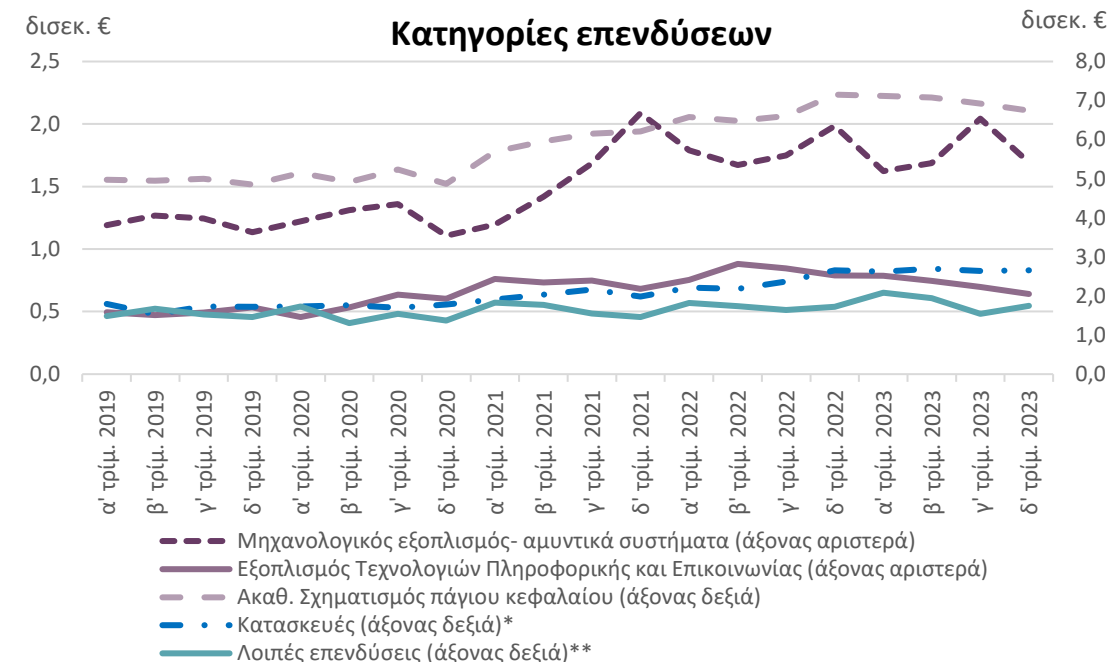
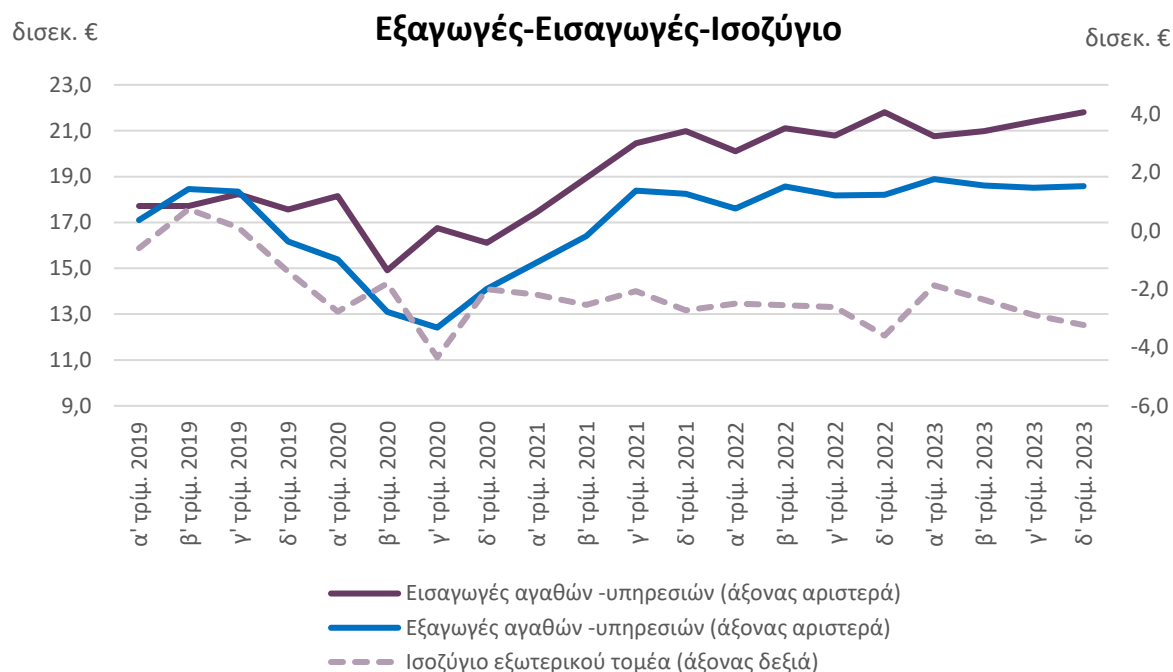


Πηγή: Τριμηνιαίοι Εθνικοί Λογαριασμοί, σε σταθερές τιμές 2015, ΕΛ.ΣΤΑΤ. Eurostat, Μάρτιος 2024

Μείωση επενδύσεων, έλλειμμα στον εξωτερικό τομέα

Αύξηση εξαγωγών 2,1% (+€377 εκατ.) το δ' τρίμ. του 2023, έναντι μείωσης -0,2% ένα έτος πριν. Ενίσχυση των εξαγωγών υπηρεσιών (4,7%), και μείωση των εξαγωγών αγαθών (-1,6%). Στασιμότητα εισαγωγών, έναντι αύξησης 3,9% πέρυσι. Έλλειμμα ισοζυγίου €3,2 δισεκ. (βελτιωμένο κατά €371 εκατ. το δ' τρίμ. του 2023 σε σχέση με ένα έτος πριν).

Συρρίκνωση πάγιων επενδύσεων στο δ' τρίμ. του 2023 (-5,7%, από αύξηση 4,8% το γ' τρίμ. του 2023), έναντι ανόδου 15,2% πέρυσι. Προήλθε κυρίως από μείωση στον Εξοπλισμό τεχνολογίας (-19,0% από -17,5%) και στο Μηχανολογικό εξοπλισμό (-14,7 από αύξηση 16,8%). Μικρή άνοδος για τις Λοιπές επενδύσεις (+1,5% από -6,1%) και τις Κατασκευές (+0,2% από 11,5%).



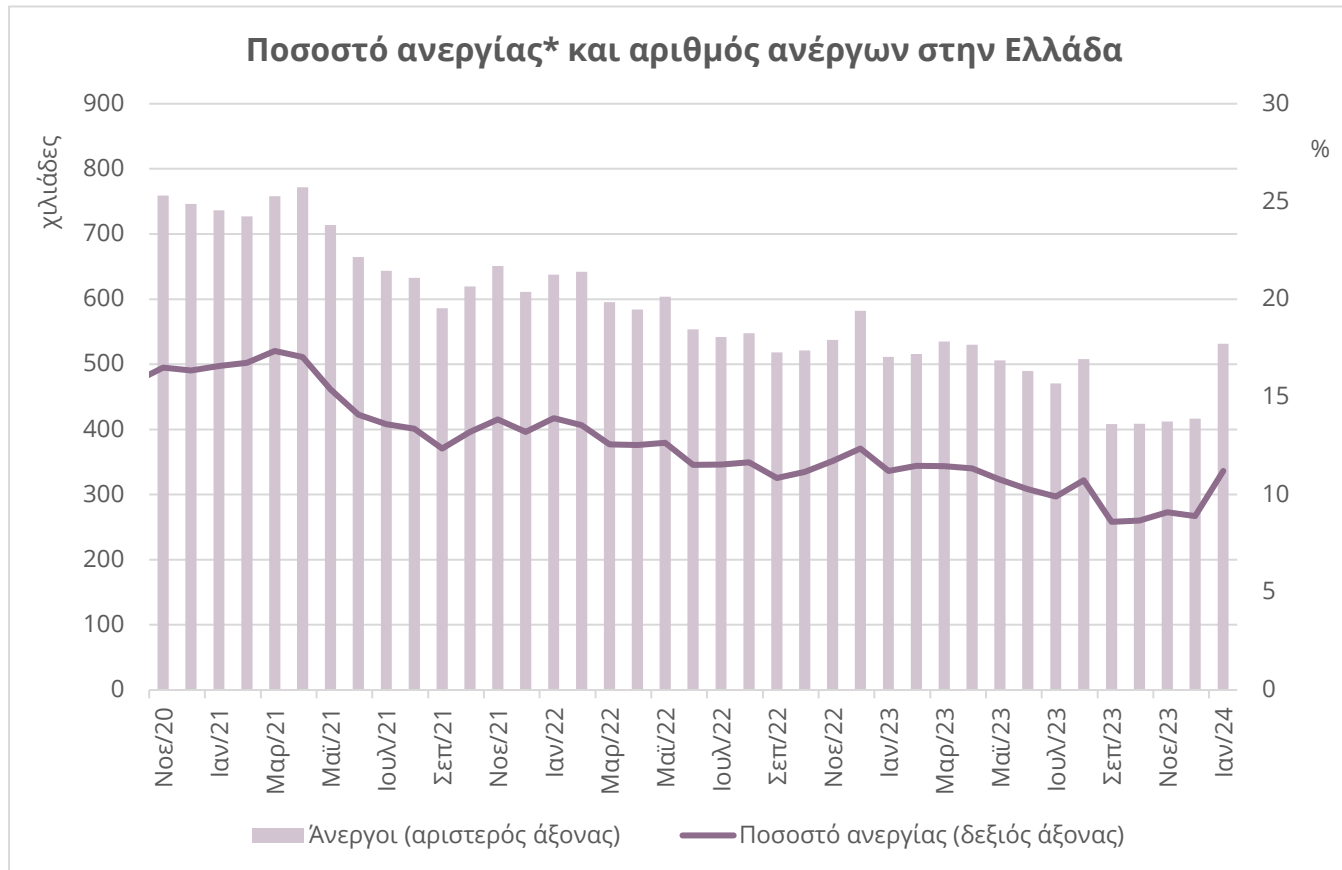
Πηγή: Τριμηνιαίο Εθνικό Λογαριασμό, σε σταθερές τιμές 2015, ΕΛ.ΣΤΑΤ., Μάρτιος 2024

* Οι Κατασκευές περιλαμβάνουν τις Κατοικίες και τις Λοιπές Κατασκευές. Οι Λοιπές Κατασκευές περιλαμβάνουν τα δημόσια έργα, τα βιομηχανικά και εμπορικά κτίρια, τα ξενοδοχεία, τα κτίρια γραφείων και λοιπά μη οικιστικά κτίρια

** Οι Λοιπές επενδύσεις περιλαμβάνουν τις επενδύσεις σε Μεταφορικό εξοπλισμό, αγροτικά μηχανήματα, πνευματικά δικαιώματα κ.ά.

Αμετάβλητη η ανεργία τον Ιανουάριο (γ-ο-γ)

Σταθερό το εποχικά προσαρμοσμένο ποσοστό ανεργίας σε σχέση με ένα μήνα πριν.

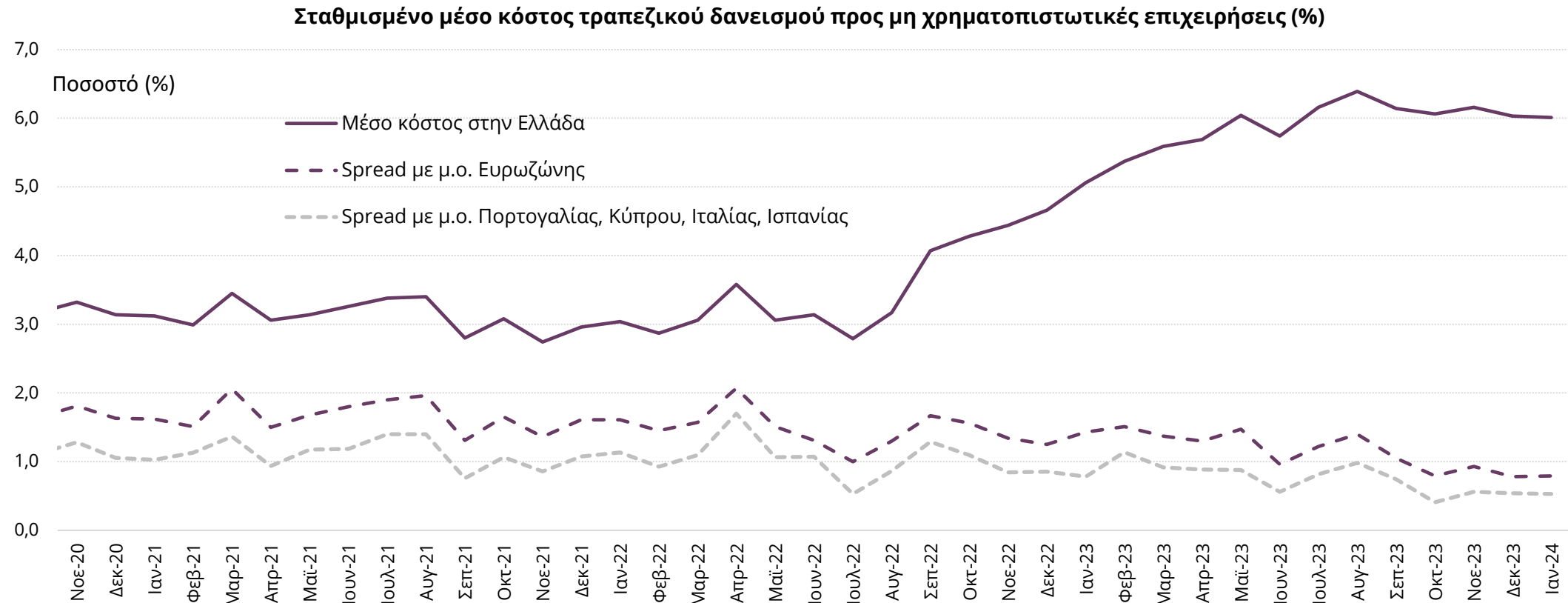


- Το μη εποχικά προσαρμοσμένο ποσοστό ανεργίας διαμορφώθηκε σε 11,2% τον Ιανουάριο του τρέχοντος έτους παραμένοντας αμετάβλητο σε σχέση με ένα έτος πριν.
- Την ίδια περίοδο ο αριθμός των ανέργων ανήλθε στους 531,5 χιλ. καταγράφοντας αύξηση 3,9% σε σχέση με τον αντίστοιχο μήνα του 2023.
- Ο αριθμός των απασχολούμενων ενισχύθηκε 4,2% (γ-ο-γ), στους 4.211 χιλ. τον Ιανουάριο.
- Συγκριτικά με τον Δεκέμβριο του 2023, το εποχικά προσαρμοσμένο ποσοστό ανεργίας παρέμεινε αμετάβλητο στο 10,4%, ενώ το μη εποχικά προσαρμοσμένο σημείωσε άνοδο κατά 2,3 ποσοστιαίες μονάδες.

Πηγή: ΕΛΣΤΑΤ, έως 01/2024

* μη εποχικά προσαρμοσμένο

Το μέσο κόστος νέου δανεισμού για τις ελληνικές επιχειρήσεις παρέμεινε αμετάβλητο τον Ιανουάριο, στο 6,0%...



Πηγή: ΕΚΤ, έως 1/2024

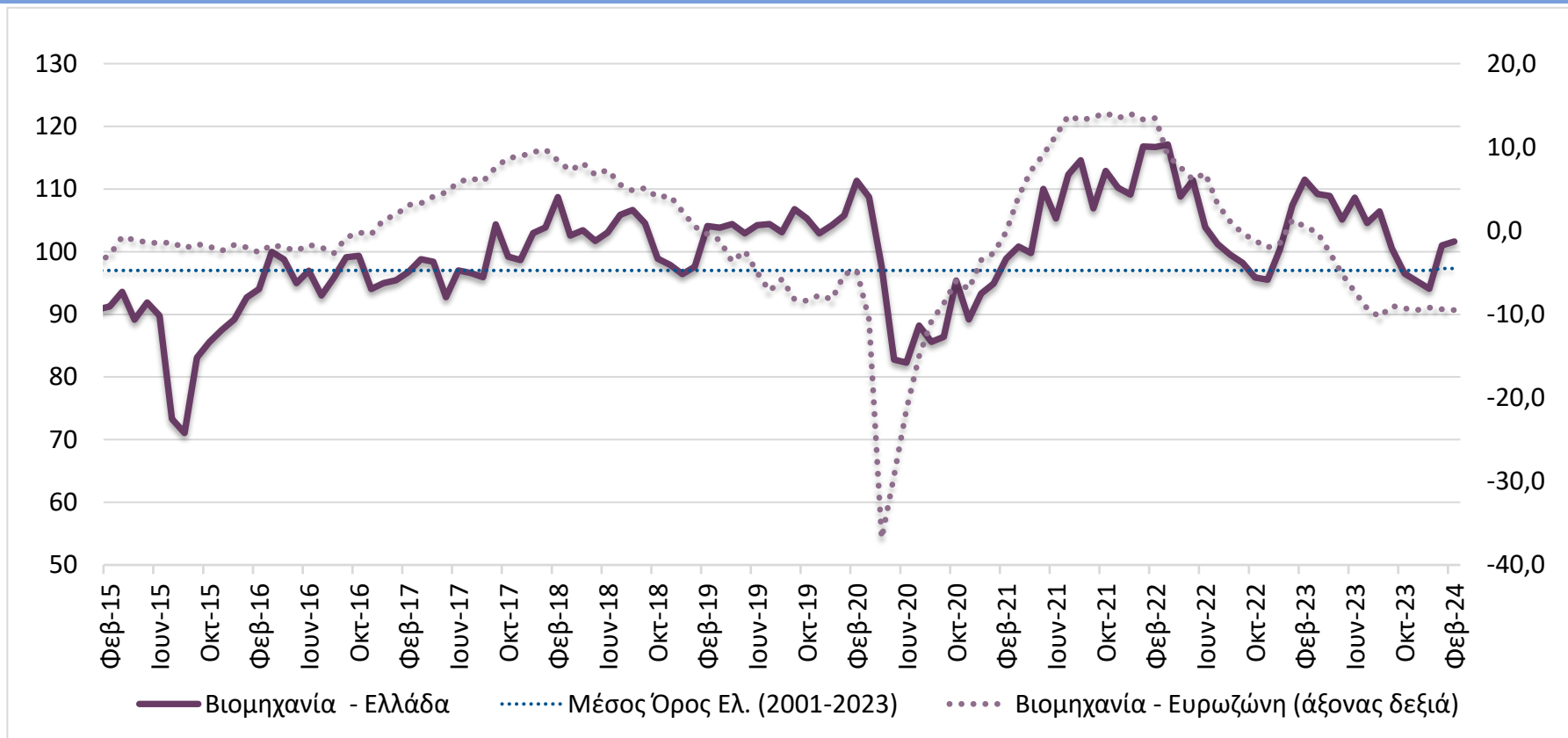
...με την απόκλιση από το μέσο κόστος δανεισμού επιχειρήσεων της Ευρωζώνης να παραμένει σχεδόν αμετάβλητη, στις 79 μονάδες βάσης.

Περιεχόμενα

- Σύνοψη
- Τάσεις στην Ελληνική Οικονομία
- **Εξελίξεις στη Βιομηχανία**
- Διεθνές περιβάλλον
- Ενέργεια
- Ειδικό θέμα: Στοιχεία κύκλου εργασιών εγχώριας βιομηχανίας το 2023

Έπια άνοδος των επιχειρηματικών προσδοκιών στη Βιομηχανία

Βελτίωση προσδοκιών, λόγω ενίσχυσης των προβλέψεων της παραγωγής.



Πηγή: Ευρωπαϊκή Επιτροπή, IOBE, έως 2/2024

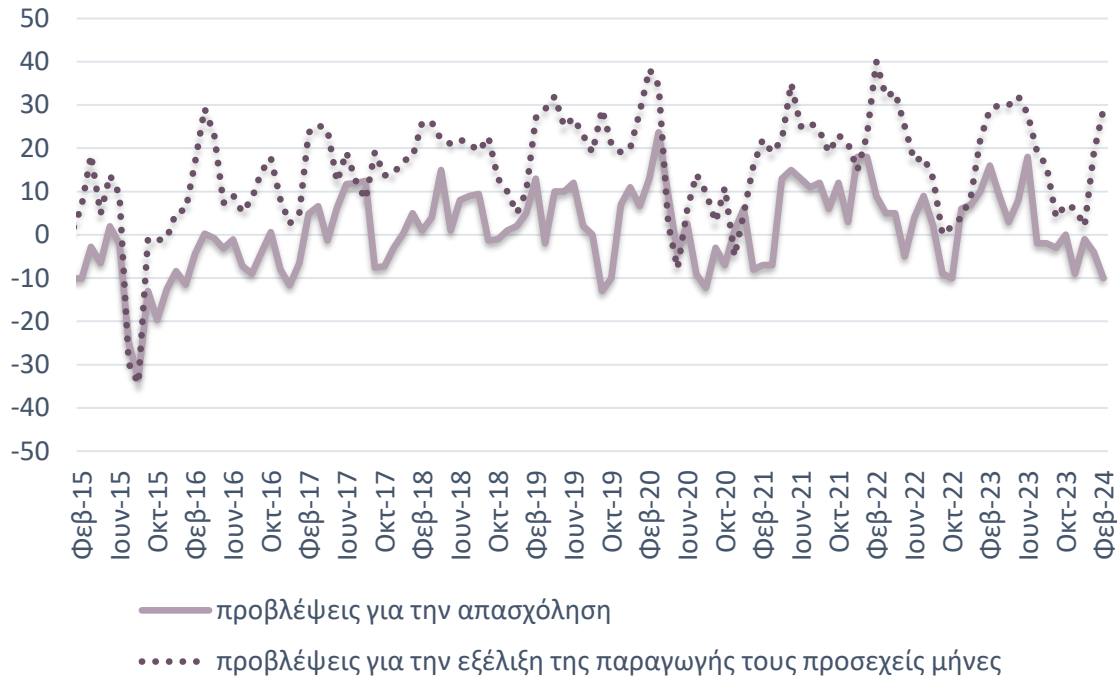
Ο Δείκτης Επιχειρηματικών Προσδοκιών στη Βιομηχανία ενισχύθηκε τον Φεβρουάριο στις 101,6 μονάδες (από 101 μον. ένα μήνα πριν), σε χαμηλότερα επίπεδα από το αντίστοιχο περυσινό (111,5 μον.).

Προβλέψεις σε επιμέρους κατηγορίες του Δείκτη Βιομηχανίας (I)

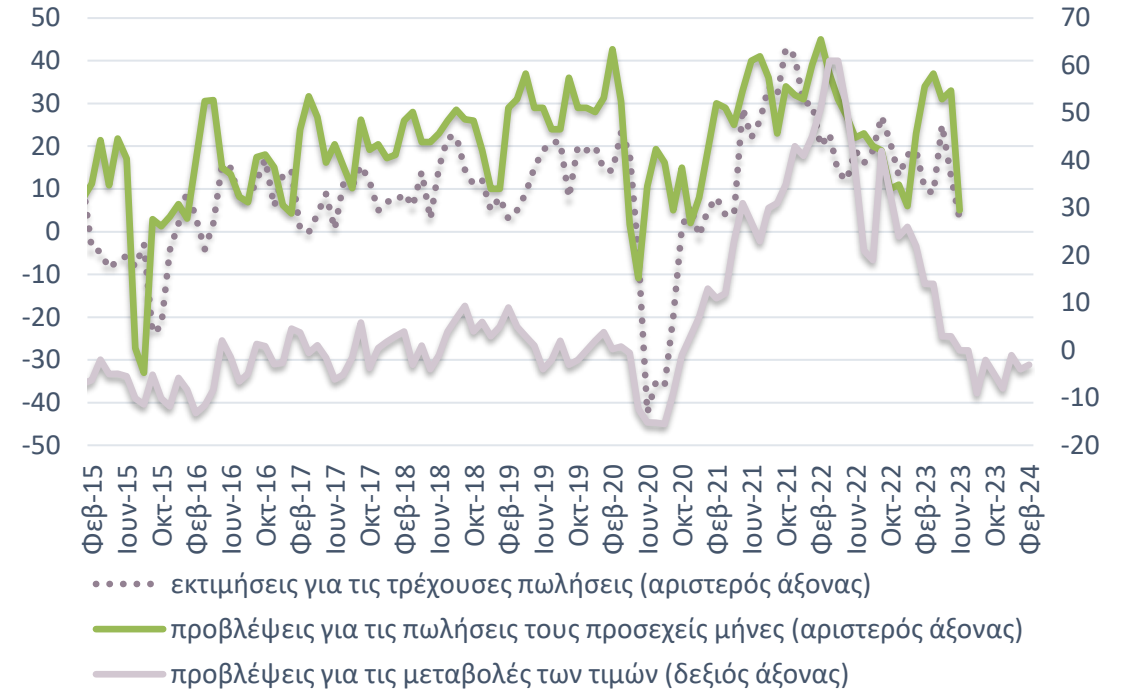
Εντονότερο το αρνητικό ισοζύγιο προβλέψεων για την απασχόληση. Βελτίωση για τον δείκτη προβλέψεων για την παραγωγή.

Ηπιότερο το αρνητικό ισοζύγιο προβλέψεων για τις τιμές.

Απασχόληση και Παραγωγή



Πωλήσεις και Τιμές



Πηγή: Ευρωπαϊκή Επιτροπή, IOBE, έως 2/2024. *Σημ: Δεν υπάρχουν διαθέσιμα στοιχεία για τους δείκτες που αφορούν στις πωλήσεις από τον Ιούλιο.

Οι αβεβαιότητες στο ευρωπαϊκό και διεθνές περιβάλλον, μέσω της ζήτησης, του κόστους χρηματοδότησης, της ενέργειας και των πρώτων υλών καθιστούν τις προσδοκίες σχετικά ευμετάβλητες.

Προβλέψεις σε επιμέρους κατηγορίες του Δείκτη Βιομηχανίας (II)

Εντονότερο το αρνητικό ισοζύγιο για παραγγελίες και τρέχουσα ζήτηση. Ενίσχυση του ισοζυγίου για τα αποθέματα.

Υποχώρηση του δείκτη για τα Καταναλωτικά, εντονότερη για τα Κεφαλαιουχικά αγαθά. Άνοδος για τα Ενδιάμεσα, λόγω των προβλέψεων για την παραγωγή.

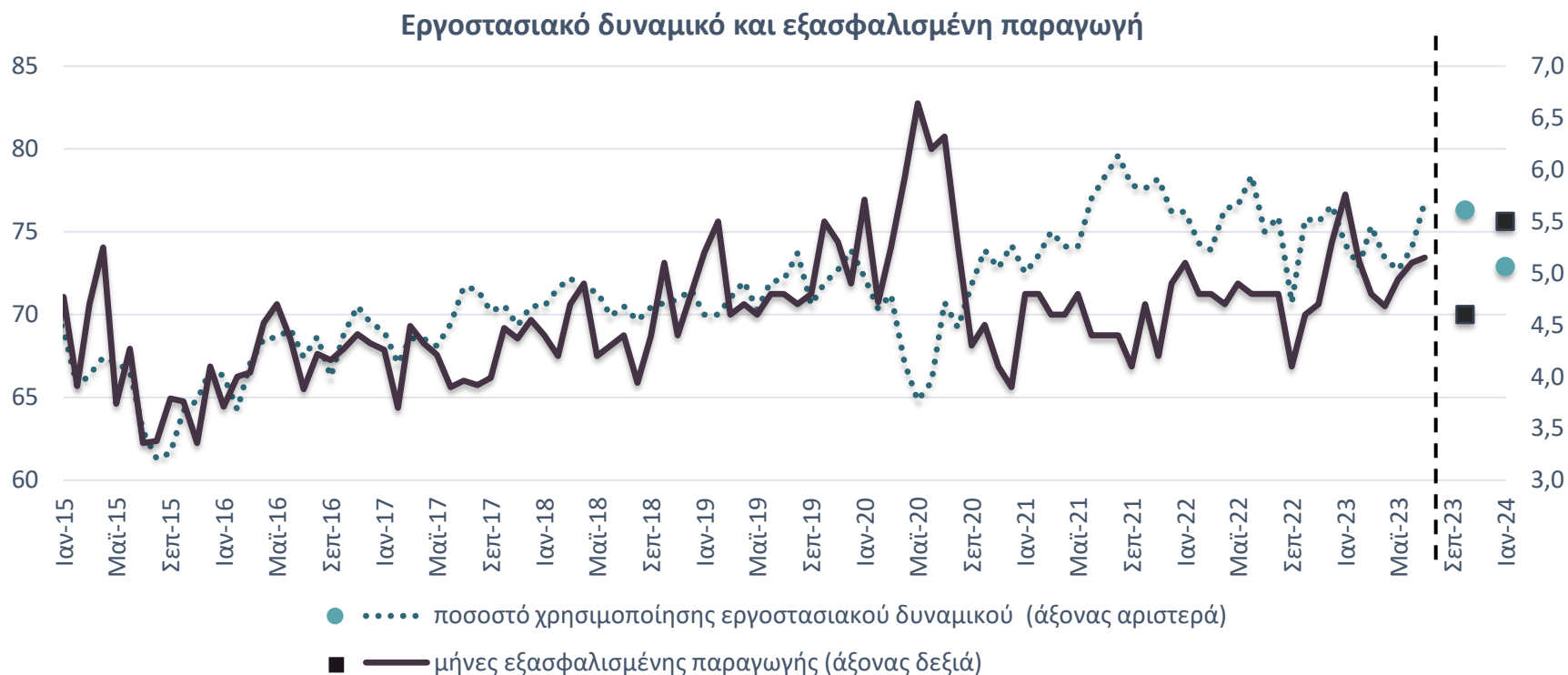


Πηγή: Ευρωπαϊκή Επιτροπή, IOBE, έως 2/2024

Η εξέλιξη του οικονομικού κλίματος θα εξαρτηθεί από τις επιδόσεις της οικονομίας βραχυχρόνια, αλλά κυρίως από το εάν δημιουργούνται συνθήκες σταθερής αναπτυξιακής πορείας της μεσοπρόθεσμα.

Υποχώρηση για το εργοστασιακό δυναμικό, άνοδος για την εξασφαλισμένη παραγωγή

Η αξιοποίηση του δυναμικού της βιομηχανίας εξασθένησε τον Ιανουάριο του τρέχοντος έτους.

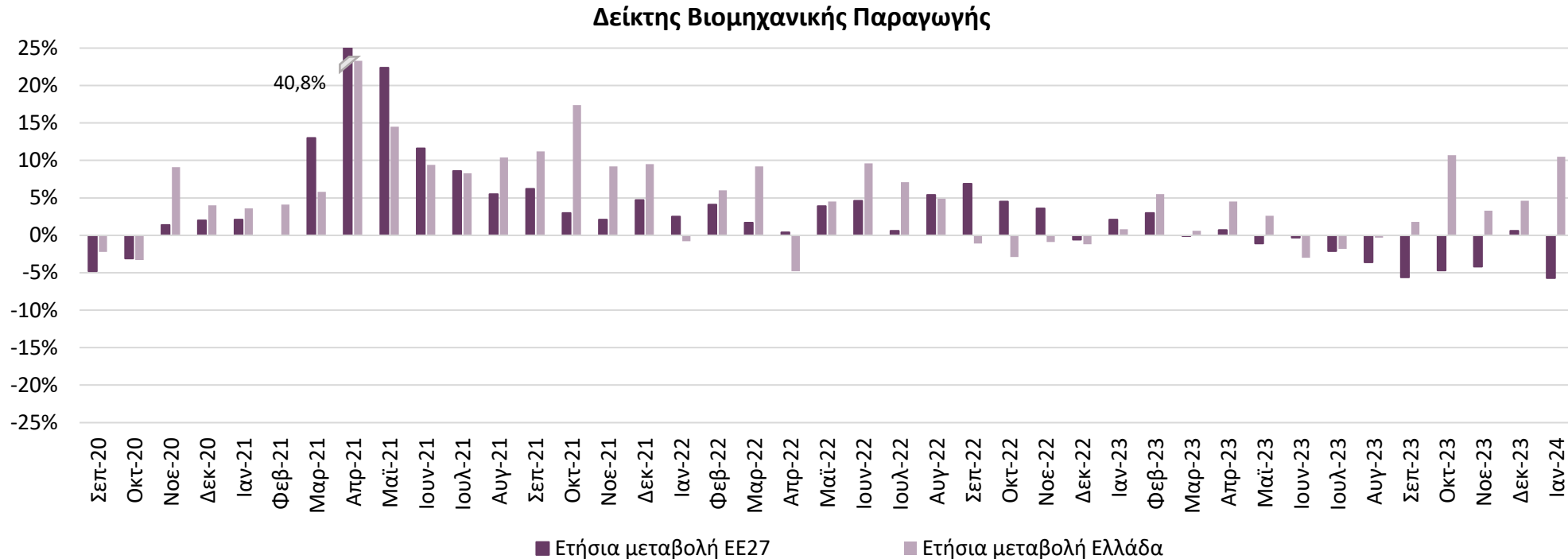


Πηγή: Ευρωπαϊκή Επιτροπή, IOBE, έως 1/2024. Σημ: Οι δείκτες του εργοστασιακού δυναμικού και της εξασφαλισμένης παραγωγής πλέον υπολογίζονται κάθε τρεις μήνες και οι τιμές θα αφορούν στον εκάστοτε μήνα.

Το ποσοστό χρησιμοποίησης εργοστασιακού δυναμικού μειώθηκε στο 72,9% τον Ιανουάριο (από 76,3% τον περασμένο Οκτώβριο), με την εξασφαλισμένη παραγωγή να ανέρχεται στους 5,5 μήνες από 4,6 μήνες τον Οκτώβριο του 2023.

Ενίσχυση της βιομηχανικής παραγωγής κατά 10,5% τον Ιανουάριο του 2024 σε σχέση με ένα έτος πριν, στην Ελλάδα, έναντι μείωσης 5,7% σε ΕΕ27

Άνοδος 3,5% σε σύγκριση με τον προηγούμενο μήνα.

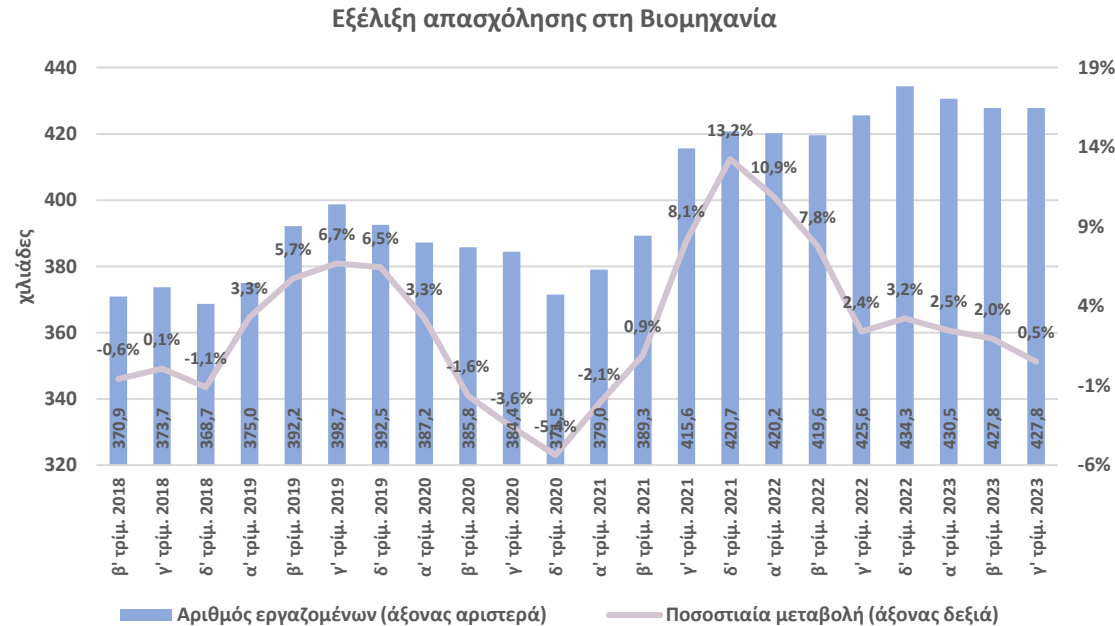


Πηγή: Eurostat, έως 1/2024. Σημ: Ημερολογιακά διορθωμένα στοιχεία.

Ανοδικές τάσεις στους περισσότερους κλάδους της βιομηχανίας τον Ιανουάριο του 2024. Ειδικότερα, βελτίωση για Ορυχεία - Λατομεία (6,0%), Μεταποίηση (5,3%) και Ηλεκτρικό Ρεύμα (33,9%). Σε κλάδους υψηλής σημασίας για την ελληνική οικονομία, άνοδος καταγράφηκε στα Φάρμακα (12,8%) και στα Τρόφιμα (6,7%), αλλά μείωση για Βασικά Μέταλλα (-6,3%).

Ενίσχυση της απασχόλησης στη Βιομηχανία στο γ' τρίμ. του 2023

Άνοδος της απασχόλησης στη Βιομηχανία* για δέκατο συνεχόμενο τρίμηνο



Ο δείκτης κόστους εργασίας στη Μεταποίηση υποχώρησε για τρίτο συνεχόμενο τρίμηνο



Πηγή: ΕΛΣΤΑΤ, έως γ' τρίμ. 2023'. *Σημ: Ορυχεία-Λατομεία και Μεταποίηση

- Το γ' τρίμ. του 2023 η απασχόληση στη Βιομηχανία αυξήθηκε κατά 0,5%, στα 427,8 χιλ. σε σχέση με το αντίστοιχο τρίμηνο του 2022.
- Εντονότερη ήταν η άνοδος της απασχόλησης στο σύνολο της οικονομίας (+1%, γ-ο-γ), με αποτέλεσμα οι απασχολούμενοι να αυξηθούν στους 4.256,2 χιλ. το γ' τρίμ. του 2023 (+40,2 χιλ. σε σχέση με ένα έτος πριν).

Πηγή: Eurostat, έως γ' τρίμ. 2023.

Ο δείκτης κόστους εργασίας στη Μεταποίηση διαμορφώθηκε στις 105,7 μονάδες το γ' τρίμ. του 2023, σημειώνοντας υποχώρηση 1,1% σε σχέση με ένα έτος πριν.

Νέα μείωση των τιμών εισαγωγών και των τιμών παραγωγού

Σχεδόν αμετάβλητη η μείωση των τιμών εισαγωγών τον Δεκέμβριο του 2023, κατά 7,6% από 7,7% ένα μήνα πριν. Ηπιότερη η μείωση των τιμών στην Ευρωζώνη (7,3% από εξασθένιση 8,6% τον προηγούμενο μήνα).

Εντονότερη μείωση των τιμών παραγωγού τον Ιανουάριο, 2,7% σε συνέχεια μείωσης 2,2% ένα μήνα νωρίτερα. Σε χαμηλότερα επίπεδα η εξασθένιση για τον δείκτη σε Ευρώπη (1,6% τον Δεκέμβριο του 2023 από 2,3% ένα μήνα πριν).

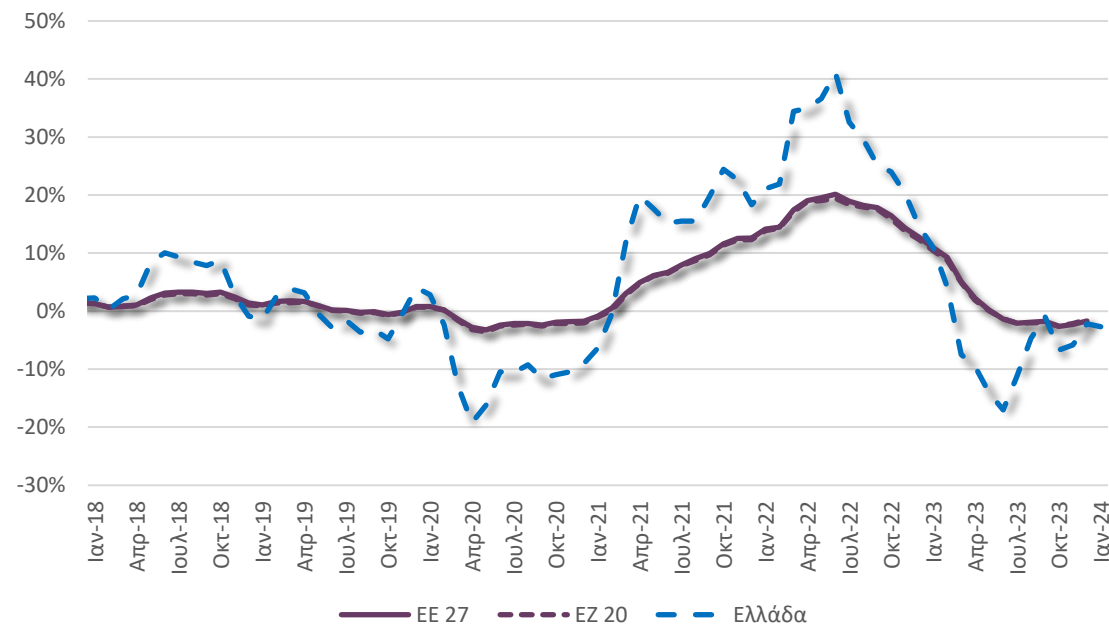
Ετήσιες μεταβολές Δείκτη Τιμών Εισαγωγών στη Βιομηχανία
(Μεταποίηση, Ορυχεία & Λατομεία)



Πηγή: Eurostat, έως 12/2023

Σημ: Οι τιμές εισαγωγών αφορούν στο σύνολο της αγοράς

Ετήσιες μεταβολές Δείκτη Τιμών Παραγωγού στη Βιομηχανία
(Μεταποίηση, Ορυχεία & Λατομεία)



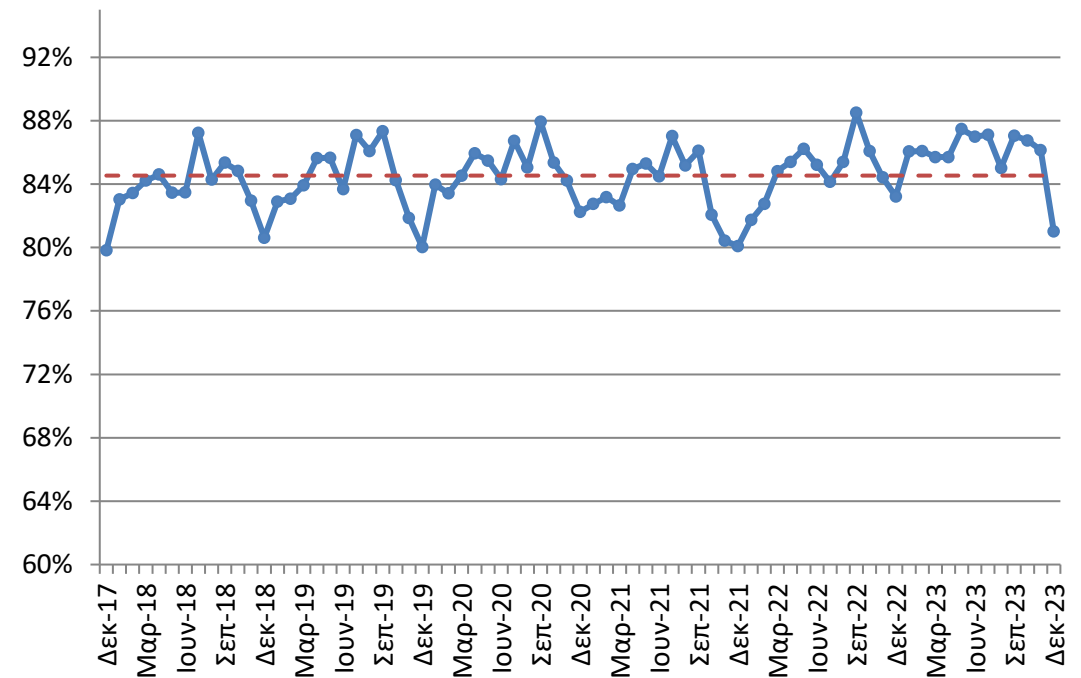
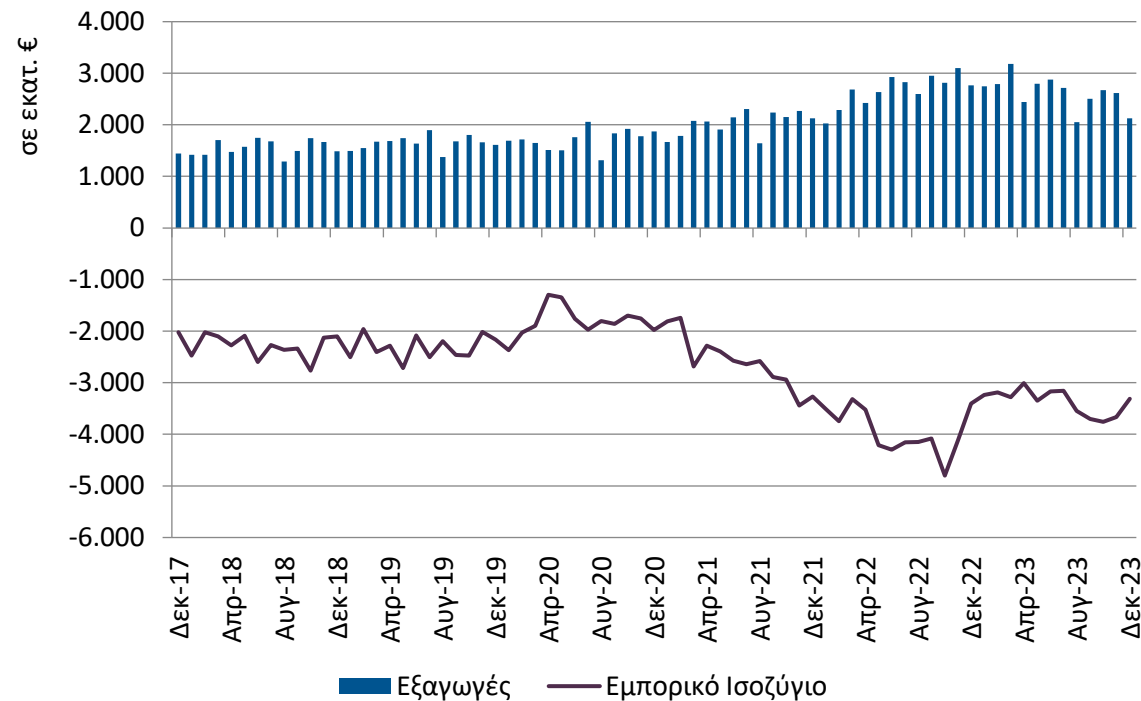
Πηγή: Eurostat, έως 1/2024. Προσωρινά δεν υπάρχουν διαθέσιμα στοιχεία Ιανουαρίου για EE27 και EZ20.

Σημ: Οι τιμές παραγωγού αφορούν στο σύνολο της αγοράς.

Συνεχίστηκε η υποχώρηση των εξαγωγών και του εμπορικού ελλείμματος βιομηχανίας τον Δεκέμβριο του 2023 σε σχέση με ένα έτος πριν

Οι εξαγωγές των βιομηχανικών προϊόντων* ανήλθαν στα €2,1 δισεκ. τον Δεκέμβριο του 2023, σημειώνοντας υποχώρηση 23,2% (γ-ο-γ). Μείωση για το εμπορικό έλλειμμα, στα €3,3 δισεκ. από €3,4 δισεκ. ένα έτος πριν.

Το μερίδιο των βιομηχανικών προϊόντων* τον Δεκέμβριο του 2023 διαμορφώθηκε στο 81% του συνόλου των εξαγωγών αγαθών, χαμηλότερα, κατά 3,5% π.μ. από το διαχρονικό μέσο όρο.



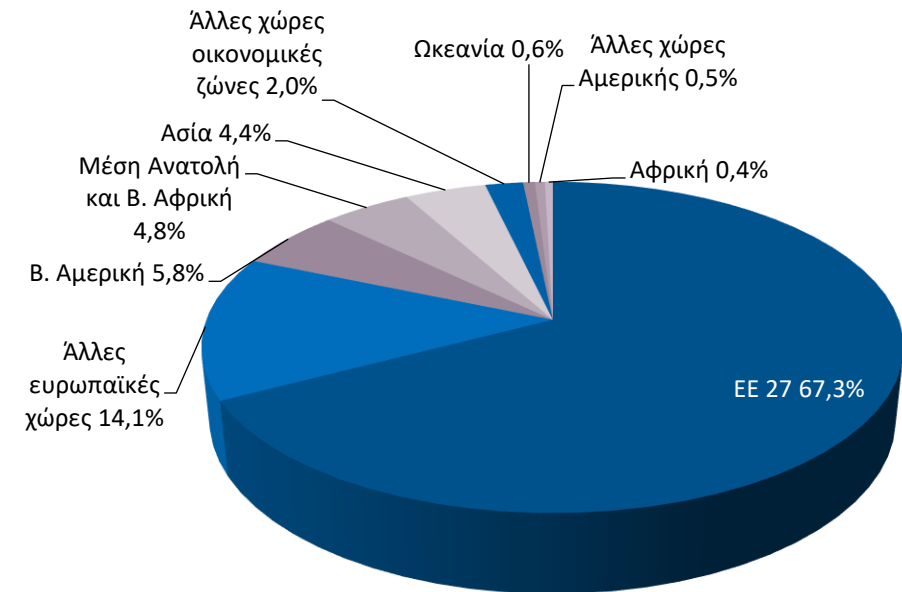
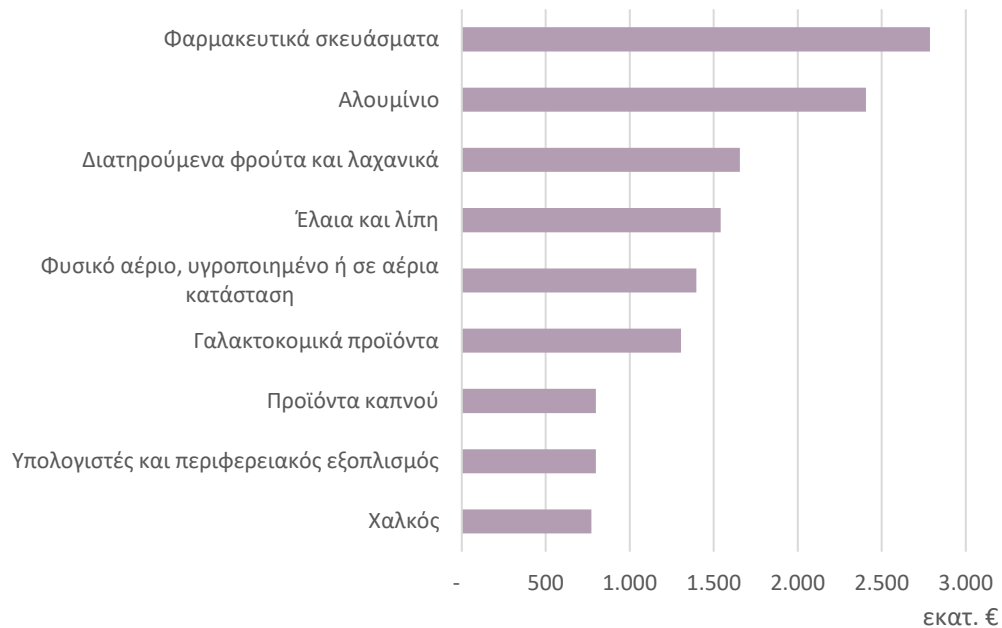
Πηγή: Eurostat, International Trade, ComExt, έως 12/2023

*Σημ: Σε τρέχουσες τιμές. Περιλαμβάνονται τα Ορυχεία-Λατομεία και η Μεταποίηση, εξαιρουμένων των Προϊόντων διύλισης πετρελαίου

Φαρμακευτικά σκευάσματα και Αλουμίνιο κορυφαία εξαγόμενα βιομηχανικά προϊόντα το 2023

Στο σύνολο του 2023 τα Φαρμακευτικά σκευάσματα και το Αλουμίνιο πρωτοπόρησαν για τις εξαγωγές τους, με €2,8 δισεκ. (+9,1%) και €2,4 δισεκ. (-12,9%), αντίστοιχα.

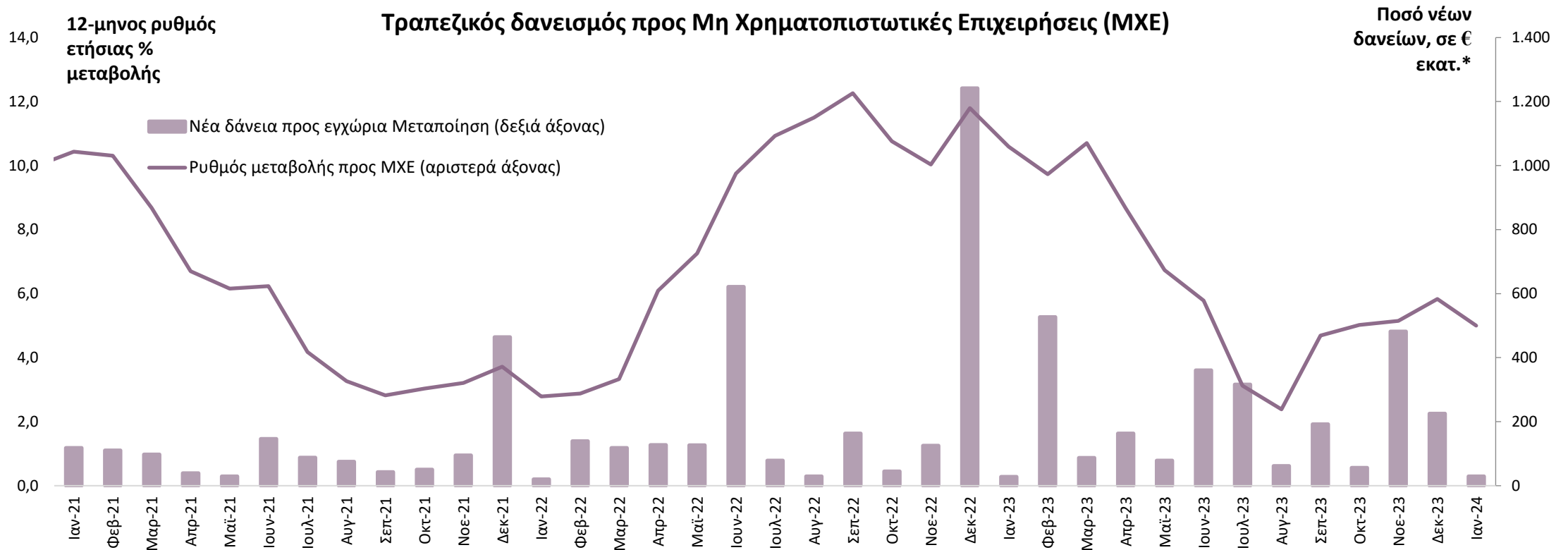
Το 81,4% των βιομηχανικών προϊόντων* κατευθύνεται προς ευρωπαϊκές χώρες, ενώ μόλις 5,8% προς Β. Αμερική το 2023.



Πηγή: Eurostat, International Trade, ComExt, έως 2023

*Σημ: Σε τρέχουσες τιμές. Περιλαμβάνονται τα Ορυχεία-Λατομεία και η Μεταποίηση, εξαιρουμένων των Προϊόντων διύλισης πετρελαίου

Ο 12-μηνος ρυθμός πιστωτικής επέκτασης προς τις μη χρημ/κές επιχειρήσεις μειώθηκε τον Ιανουάριο, στο 5,0%...



Πηγή: Τράπεζα της Ελλάδος, έως 1/2024

* Οι καθαρές ροές προκύπτουν από τις μεταβολές των υπολοίπων διορθωμένες για τις διαγραφές δανείων, απομειώσεις αξίας χρεογράφων, τις συναλλαγματικές διαφορές και τις αναταξινομήσεις/μεταβιβάσεις δανείων. Τα ποσά νέων δανείων ανά κλάδο αποτυπώνουν συνολικές μηνιαίες εκταμιεύσεις από τη βάση AnaCredit.

...ενώ οι νέες πιστώσεις προς επιχειρήσεις της Μεταποίησης τον Ιανουάριο κυμάνθηκαν στα €29 εκατ., εν μέρει λόγω εποχικότητας.

Περιεχόμενα

- Σύνοψη
- Τάσεις στην Ελληνική Οικονομία
- Εξελίξεις στη Βιομηχανία
- **Διεθνές περιβάλλον**
- Ενέργεια
- Ειδικό θέμα: Στοιχεία κύκλου εργασιών εγχώριας βιομηχανίας το 2023

Ενίσχυση για Brent, μικτές τάσεις στα βιομηχανικά μέταλλα

Άνοδος της τιμής του Brent τον Φεβρουάριο κατά 4,2%, στα \$83,5/βαρέλι.

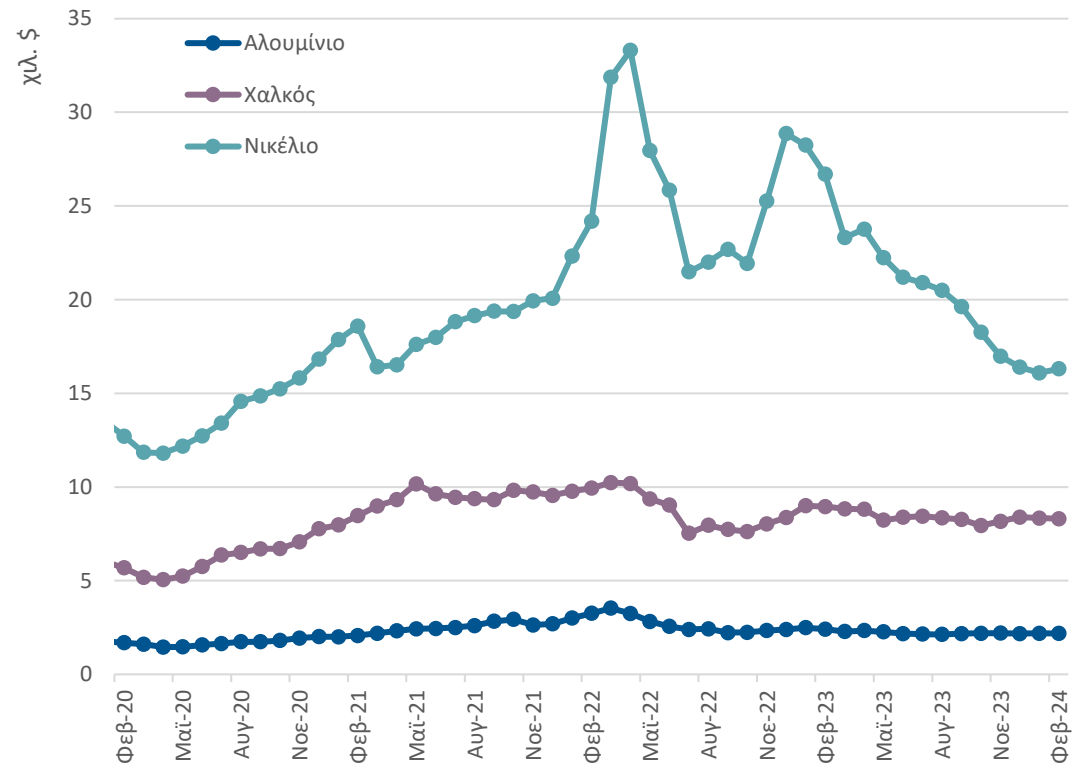
Τιμή αργού πετρελαίου (Brent)



Πηγή: U.S. Energy Information Administration, έως 2/2024

Αύξηση για Νικέλιο (+1,3%), μείωση για Αλουμίνιο (-0,5%) και Χαλκό (-0,4%) τον Φεβρουάριο

Τιμές βιομηχανικών μετάλλων



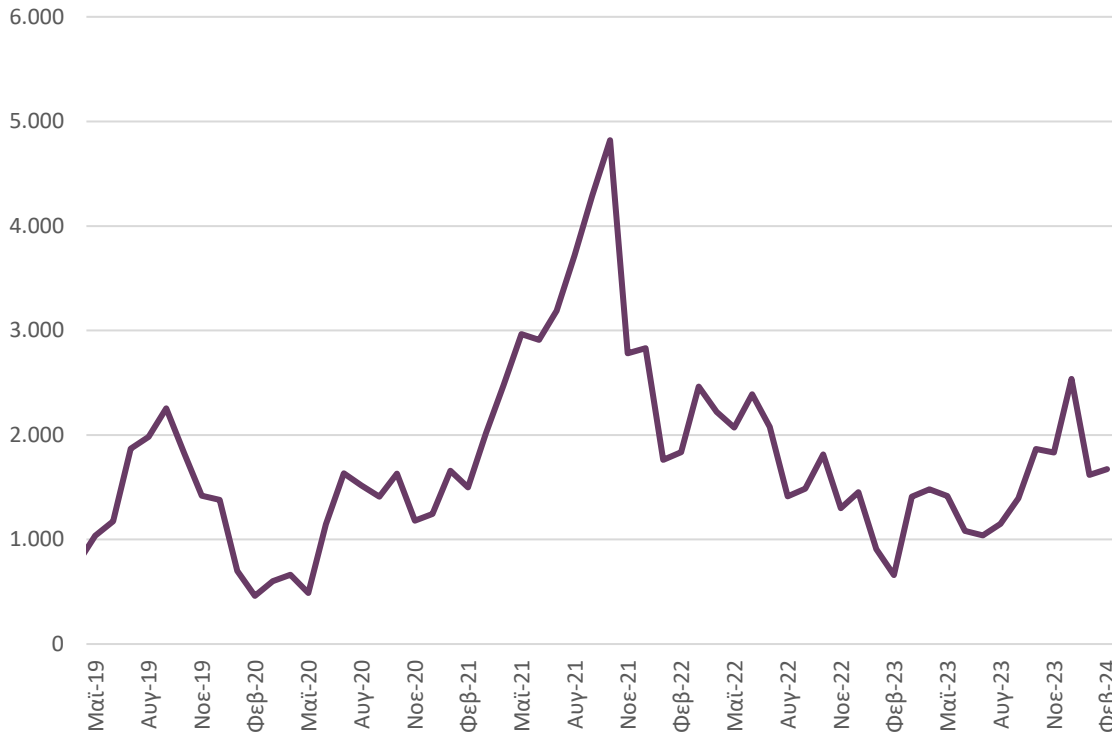
Πηγή: ΔΝΤ, London Metal Exchange, έως 2/2024

Ισχυρή αύξηση στους ναύλους του ξηρού φορτίου τον Φεβρουάριο, αλλά σε κάμψη τα εμπορευματοκιβώτια με ανοδικές τάσεις (γ-ο-γ)

Έντονη άνοδος στο ξηρό φορτίο τον Φεβρουάριο, με τον δείκτη να υπερδιπλασιάζεται σε σχέση με ένα έτος νωρίτερα (154,3%) ακολουθώντας την αύξηση της βιομηχανικής παραγωγής της Κίνας

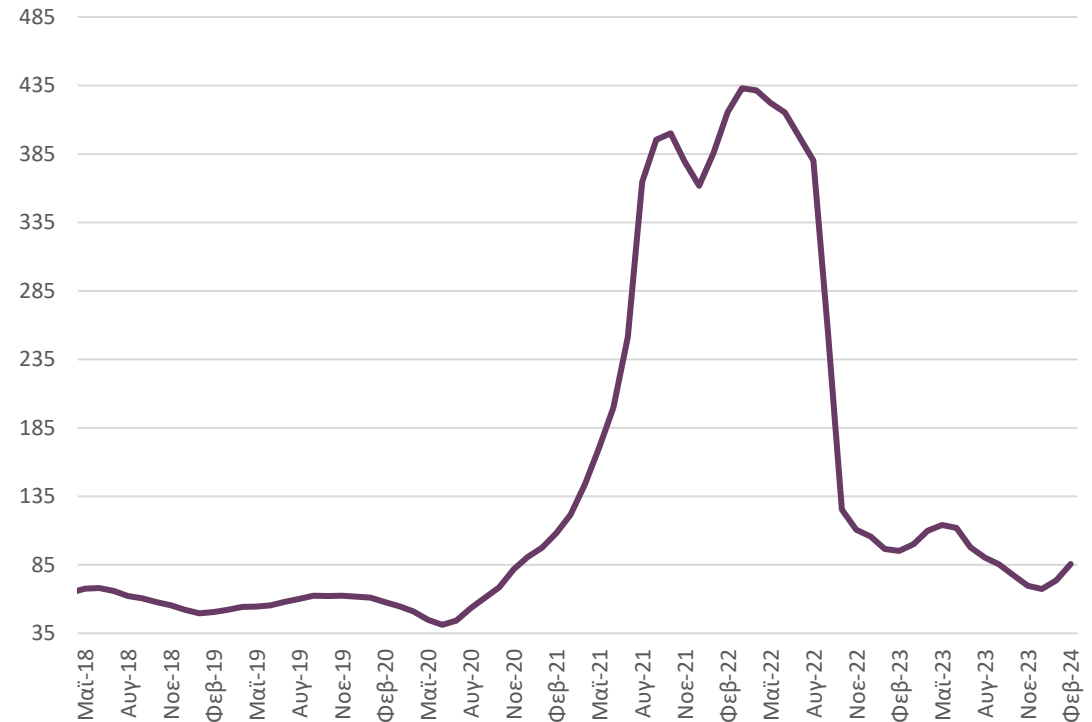
Συνεχίζεται η υποχώρηση του δείκτη εμπορευματοκιβωτίων κατά 10,1% (γ-ο-γ) τον Φεβρουάριο. Αύξηση κατά 16,2% σε σχέση με τον προηγούμενο μήνα.

Ετήσια Μεταβολή δείκτη BDI (1973=1334)



Πηγή: Clarksons, έως 2/2024

Δείκτης εμπορευματοκιβωτίων (1999=100)



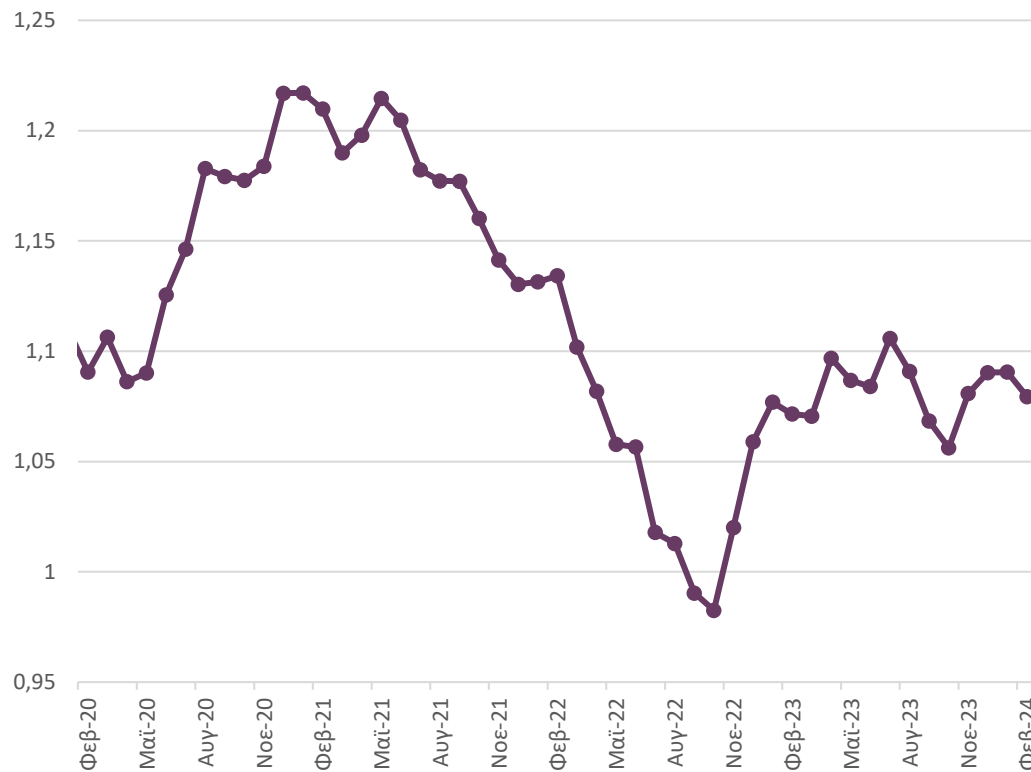
Πηγή: Clarksons, έως 2/2024

Εξασθένιση ισοτιμίας ευρώ/δολαρίου

Υποχώρηση 1% στην ισοτιμία ευρώ/δολαρίου τον Φεβρουάριο, στα 1,08 \$/€

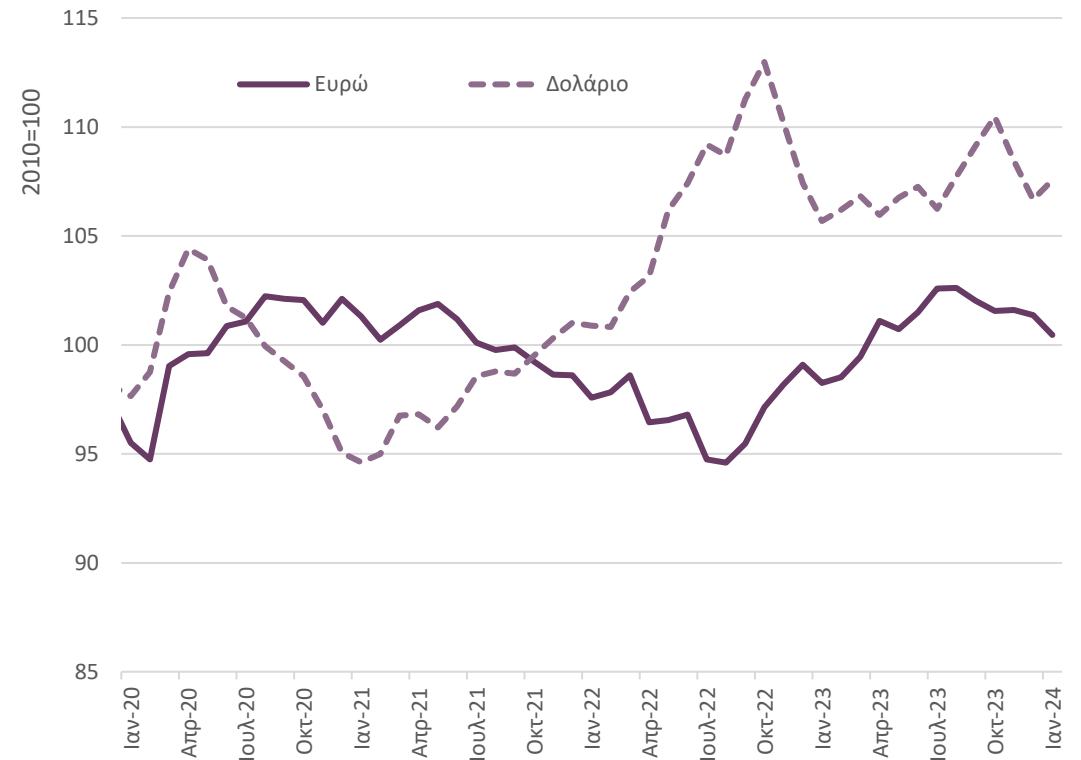
Μείωση για ευρώ (-0,9%), άνοδος για δολάριο (0,8%) σε σχέση με τους κύριους εμπορικούς εταίρους τον Ιανουάριο

Ισοτιμία ευρώ/δολαρίου



Πηγή: ΕΚΤ, έως 2/2024

Δείκτης πραγματικής σταθμισμένης ισοτιμίας



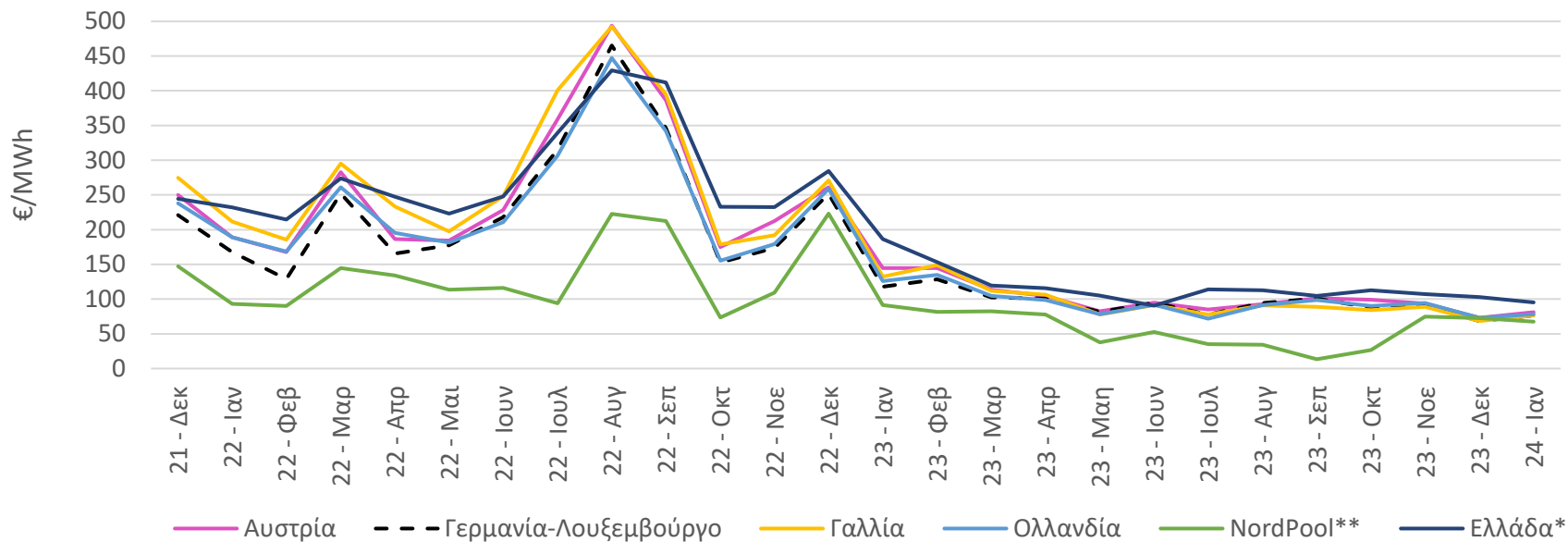
Πηγή: Bank for International Settlements, έως 1/2024

Περιεχόμενα

- Σύνοψη
- Τάσεις στην Ελληνική Οικονομία
- Εξελίξεις στη Βιομηχανία
- Διεθνές περιβάλλον
- **Ενέργεια**
- Ειδικό θέμα: Στοιχεία κύκλου εργασιών εγχώριας βιομηχανίας το 2023

Εξασθένιση του κόστους ηλεκτρικής ενέργειας τον Ιανουάριο

Η τιμή χονδρικής φορτίου βάσης ηλεκτρικής ενέργειας στην Ελλάδα τον Ιανουάριο μειώθηκε κατά 49% σε ετήσια βάση



Πηγή: ΑΔΜΗΕ, NordPool έως 01/2024

* Μεσοσταθμική Τιμή Αγοράς Ηλεκτρικής Ενέργειας στο Διασυνδεδεμένο Σύστημα.

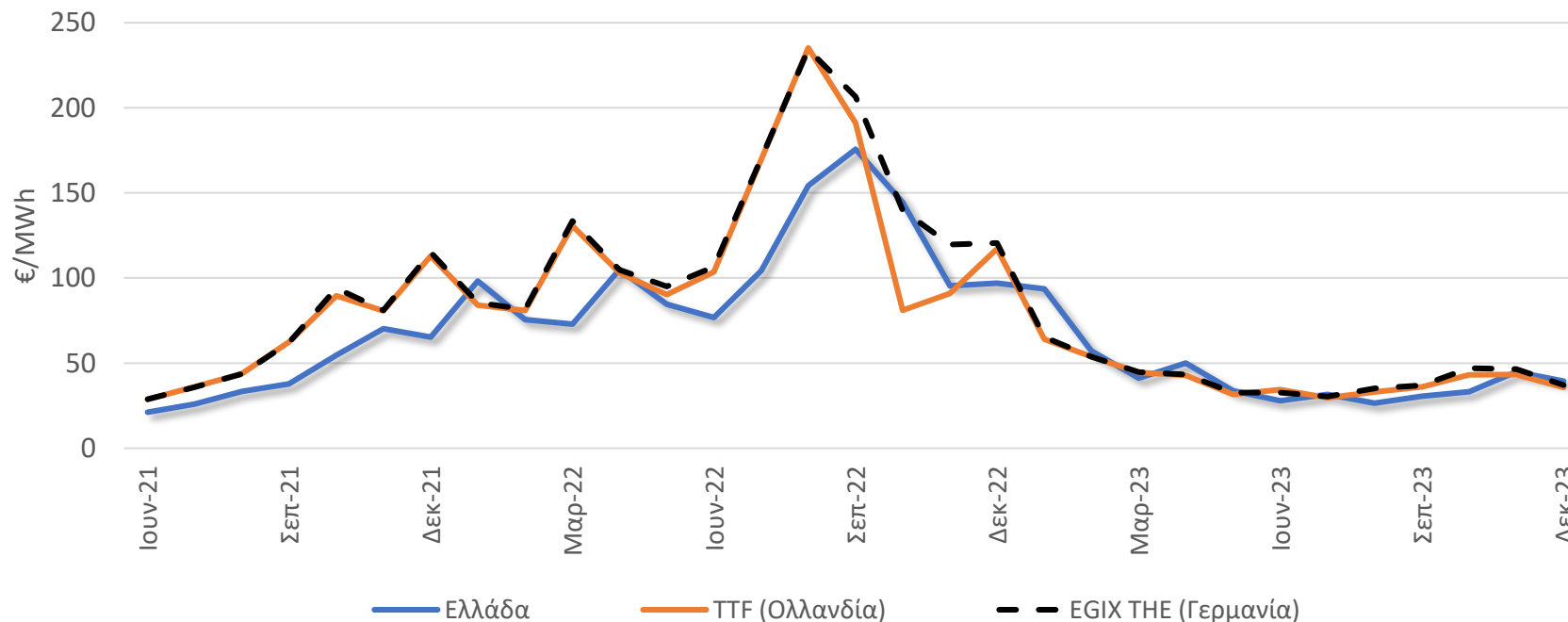
** Μηνιαία τιμή (day-ahead) συστήματος NordPool που προκύπτει από το σύνολο των ενεργειακών αγορών της Νορβηγίας, Σουηδίας, Φινλανδίας, Δανίας, Εσθονίας, Λετονίας, Λιθουανίας.

† Μηνιαίες τιμές (day-ahead) από Nordpool για τις αγορές Αυστρίας, Βελγίου, Γερμανίας-Λουξεμβούργου, Γαλλίας και Ολλανδίας που συμμετέχουν στο Ευρωπαϊκό Χρηματιστήριο Ενέργειας.

Τον Ιανουάριο η τιμή της ηλεκτρικής ενέργειας στην Ελλάδα (95,16 €/MWh) μειώθηκε κατά 7,4% σε σχέση με τον προηγούμενο μήνα. Ήταν σε υψηλότερα επίπεδα (από +17% έως +24%) από τις υπόλοιπες Ευρωπαϊκές αγορές† και 41% υψηλότερη από την τιμή συστήματος NordPool (50,92 €/MWh).

Μείωση του κόστους Φυσικού Αερίου τον Δεκέμβριο του 2023

Η τιμή του Φυσικού Αερίου στην Ελλάδα τον Δεκέμβριο του 2023 μειώθηκε κατά 12,3% σε μηνιαία βάση, ωστόσο σε υψηλότερο επίπεδο από τις βασικές αγορές της Ευρώπης*



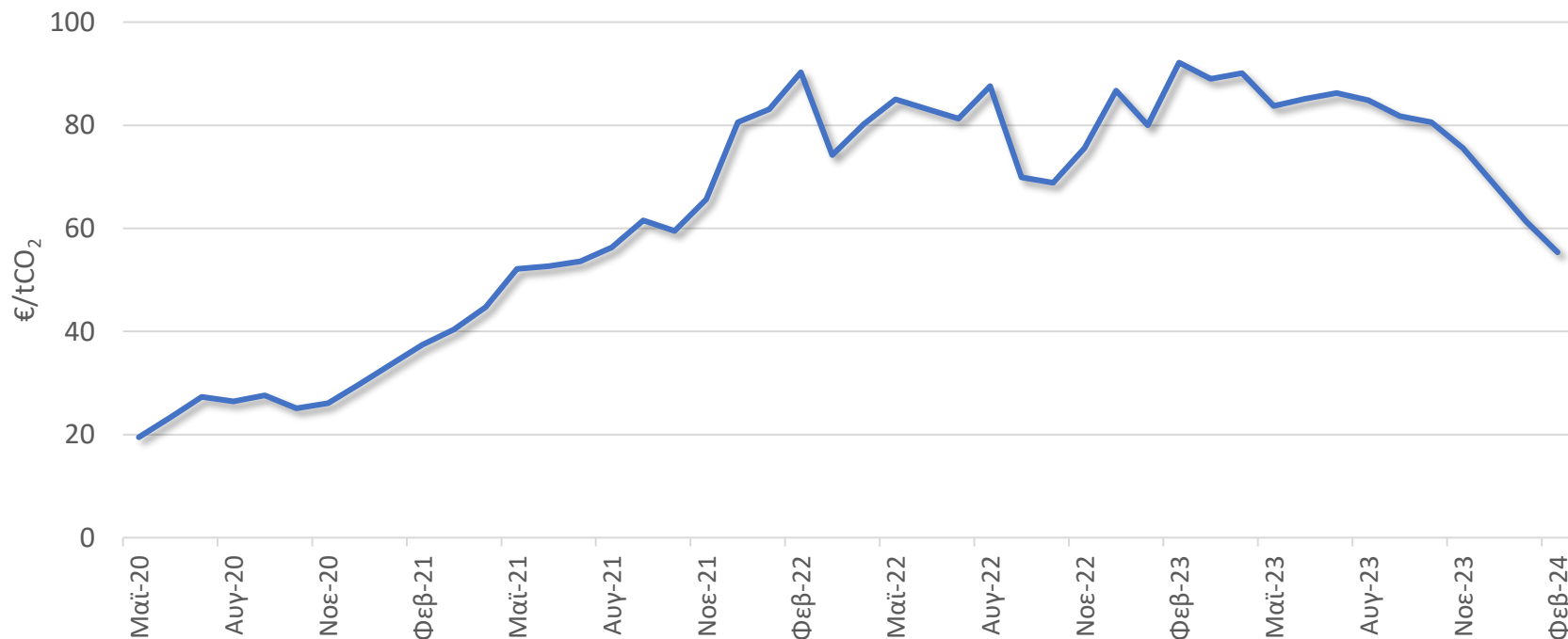
Πηγή: Ρυθμιστική Αρχή Ενέργειας, TTF, EEX έως 12/2023.

* Για την Ελλάδα απεικονίζεται η Μεσοσταθμική Τιμή Εισαγωγής Φ.Α., για την αγορά Ολλανδίας οι μηνιαίες spot τιμές ενώ, για τη Γερμανία ο μηνιαίος δείκτης τιμής των front month contracts.

Τον Δεκέμβριο του 2023, η Μεσοσταθμική Τιμή Εισαγωγής Φυσικού Αερίου στην Ελλάδα (39,34€/MWh) ήταν 5,8% υψηλότερη από το μηνιαίο δείκτη τιμής στην αγορά EGIX-THE Γερμανίας (37,19€/MWh) και 10,4% υψηλότερη από την μηνιαία τιμή στην αγορά TTF Ολλανδίας (37,63/MWh).

Μείωση της τιμής δικαιωμάτων εκπομπών CO₂ τον Φεβρουάριο

Η μέση τιμή δικαιωμάτων εκπομπών CO₂ (EU Allowance) μειώθηκε τον Φεβρουάριο*



Πηγή: EEX - Emission Spot Primary Market Auction Report 2018-2024, έως 02/2024

*Λόγω έλλειψης δεδομένων η τιμή του Ιανουαρίου 2021 υπολογίστηκε ως γραμμική παρεμβολή των τιμών του Δεκεμβρίου και Φεβρουαρίου 2021.

Τον Φεβρουάριο η μέση τιμή των δικαιωμάτων εκπομπών CO₂ μειώθηκε κατά 9,8% σε σχέση με τον προηγούμενο μήνα και διαμορφώθηκε στα 55,37 €/tCO₂.

Περιεχόμενα

- Σύνοψη
- Τάσεις στην Ελληνική Οικονομία
- Εξελίξεις στη Βιομηχανία
- Διεθνές περιβάλλον
- Ενέργεια
- **Ειδικό θέμα: Στοιχεία κύκλου εργασιών εγχώριας βιομηχανίας το 2023**

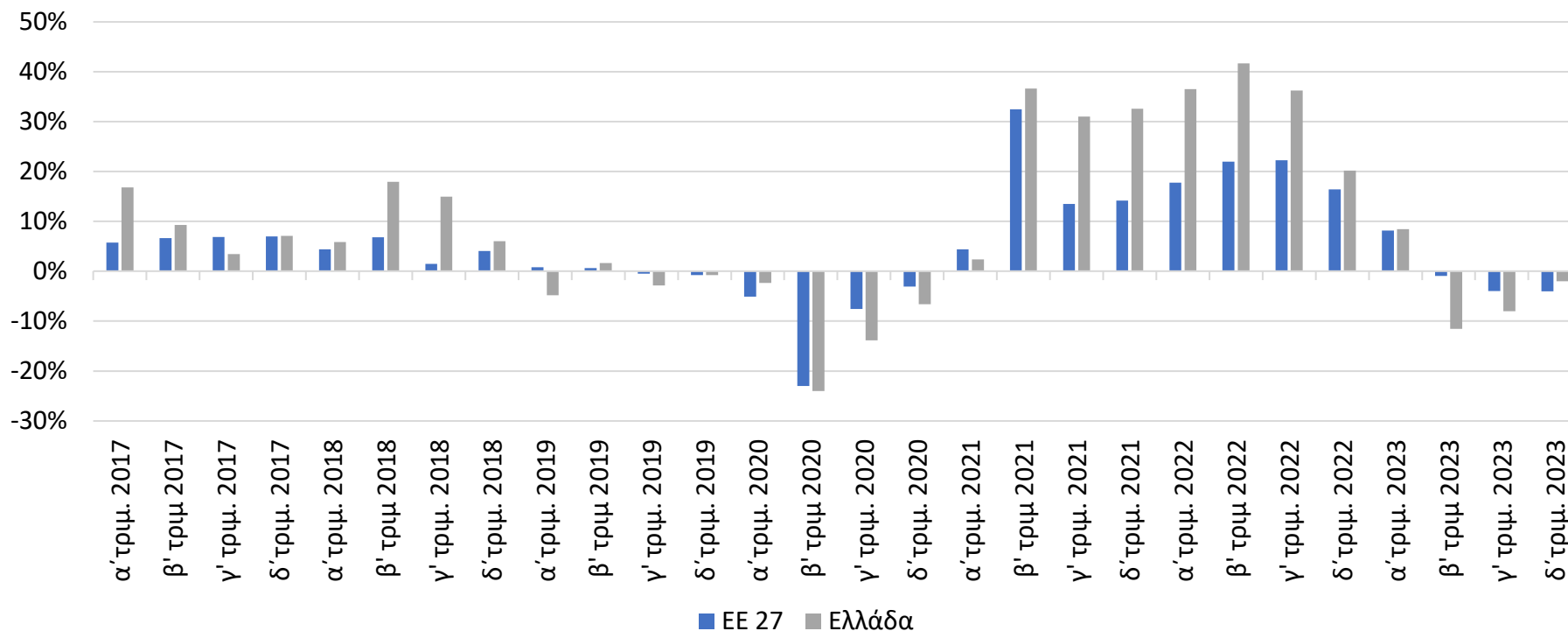
Ειδικό θέμα:

«Στοιχεία κύκλου εργασιών εγχώριας βιομηχανίας το 2023»

Εξασθένιση του δείκτη κύκλου εργασιών της βιομηχανίας 3,9% το 2023 στην Ελλάδα έναντι μείωσης 0,7% στην ΕΕ

Μείωση 2% το δ' τρίμ. του 2023 σε σχέση με ένα έτος πριν εγχωρίως, έναντι υποχώρησης 4% στην ΕΕ27. Άνοδος 3,6% το δ' τρίμ. του 2023 σε σχέση με το προηγούμενο τρίμηνο.

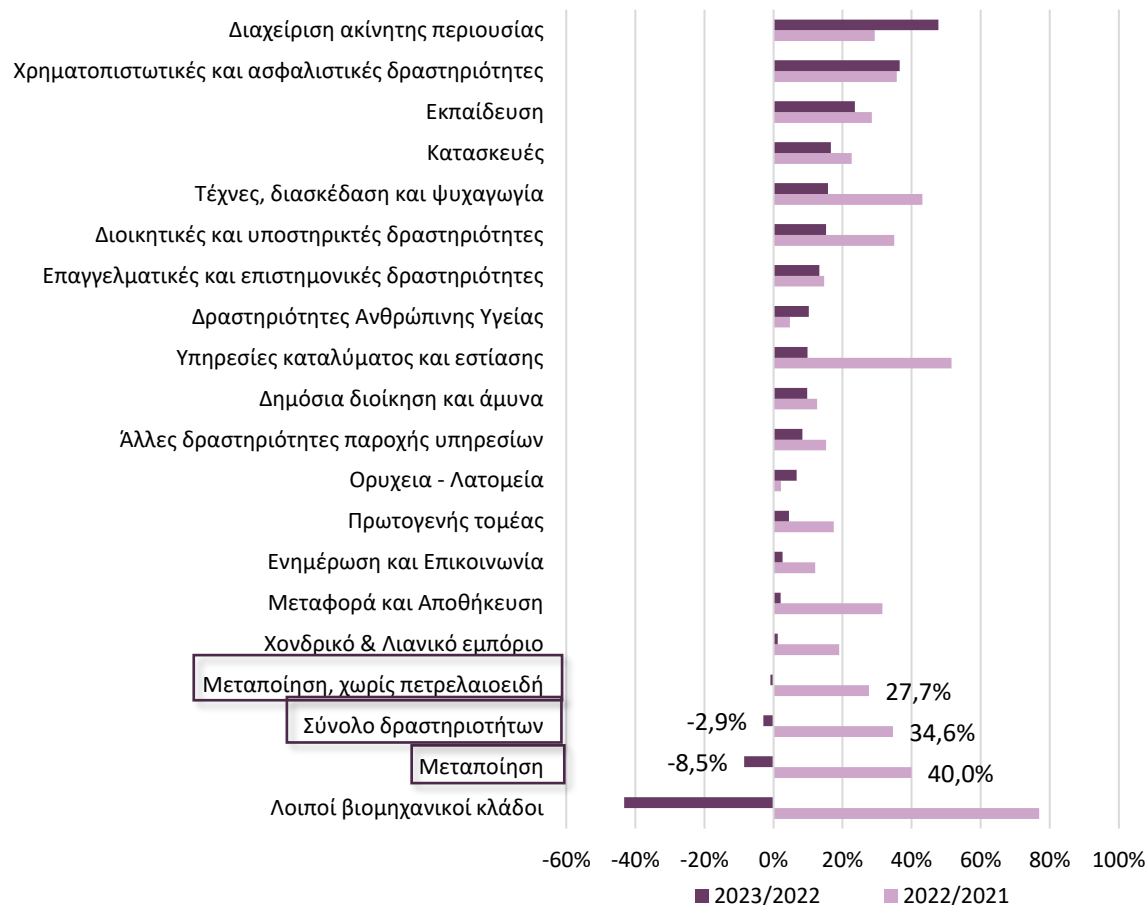
Δείκτης Κύκλου Εργασιών Βιομηχανίας
(Μεταποίηση & Ορυχεία και Λατομεία)



Πηγή: Eurostat, Δείκτης 2015 =100. Σημ: Ημερολογιακά διορθωμένα στοιχεία

Ήπια υποχώρηση για το σύνολο των δραστηριοτήτων το 2023, από άνοδο ένα έτος νωρίτερα.

Ετήσιες Μεταβολές Κύκλου Εργασιών

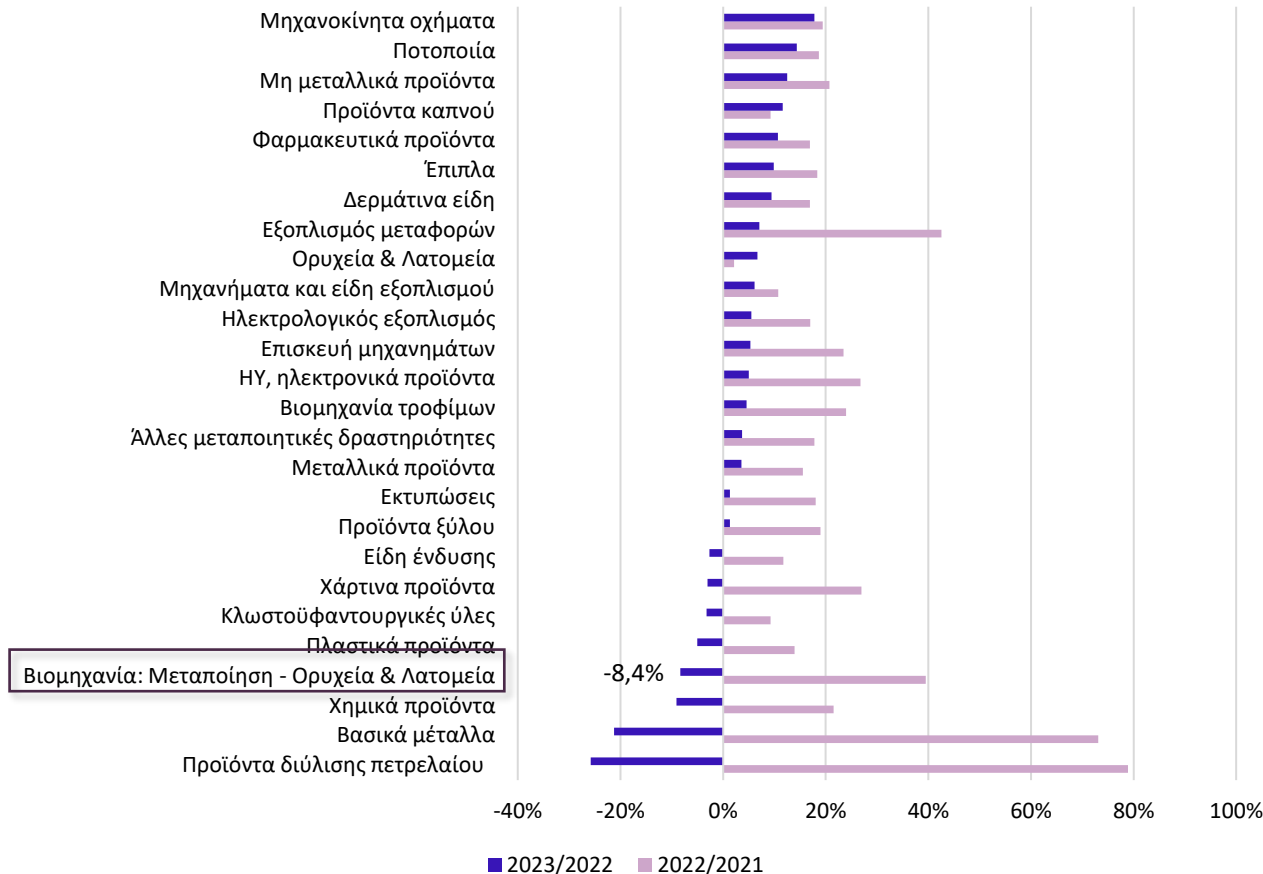


Πηγή: ΕΛ.ΣΤΑΤ., σε τρέχουσες τιμές.

- Ετήσια άνοδος του κύκλου εργασιών το 2023 για Διαχείριση ακίνητης περιουσίας, κατά 47,7% από 29,3% ένα έτος νωρίτερα.
- Ενίσχυση για Χρηματοπιστωτικές υπηρεσίες και Εκπαίδευση, 36,5% και 23,5%, αντίστοιχα από αύξηση 35,7% και 28,5%, αντίστοιχα το 2022.
- Σε χαμηλότερα επίπεδα εντοπίστηκαν οι Κατασκευές και οι Τέχνες, διασκέδαση, με άνοδο 16,7% και 15,8% αντίστοιχα, το προηγούμενο έτος, σε συνέχεια ανόδου 22,6% και 43,1%, αντίστοιχα το 2022.
- Ακολούθησαν οι Διοικητικές δραστηριότητες και οι Επαγγελματικές δραστηριότητες με ενίσχυση 15,3% και 13,3%, αντίστοιχα, από 35% και 14,6%, αντίστοιχα ένα έτος νωρίτερα.
- Στη Μεταποίηση, εξαιρουμένου του κλάδου των Προϊόντων διύλισης πετρελαίου, ο κύκλος εργασιών παρέμεινε σχεδόν αμετάβλητος το 2023 σε σχέση με ένα έτος πριν.
- Υποχώρηση της δραστηριότητας σημειώθηκε για τη Μεταποίηση, κατά 8,5%, έναντι ισχυρής ανόδου 40% ένα έτος πριν.
- Στο σύνολο των δραστηριοτήτων καταγράφηκε ήπια εξασθένιση 2,9% από αύξηση 34,6% ένα έτος πριν.

Η μεγαλύτερη άνοδος τα Μηχανοκίνητα οχήματα και η Ποτοποιία.

Ετήσιες Μεταβολές Κύκλου Εργασιών Κλάδοι Μεταποίησης & Ορυχεία και Λατομεία



Πηγή: ΕΛ.ΣΤΑΤ., σε τρέχουσες τιμές

- Εντός των κλάδων βιομηχανίας, για την υψηλότερη ετήσια άνοδο του κύκλου εργασιών το 2023 ξεχώρισαν τα Μηχανοκίνητα οχήματα και η Ποτοποιία, 17,8% και 14,4%, αντίστοιχα σε συνέχεια ανόδου 19,4% και 18,7% το 2022.
- Ακολούθησαν τα Μη μεταλλικά προϊόντα και τα Προϊόντα καπνού, με αύξηση 12,5% και 11,6%, από ενίσχυση 20,7% και 9,2%, αντίστοιχα το 2022.
- Ενίσχυση του κύκλου εργασιών σημειώθηκε στα Φαρμακευτικά προϊόντα και τα Έπιπλα, 10,7% και 9,9%, αντίστοιχα, σε συνέχεια ανόδου 16,9% και 18,4%, αντίστοιχα ένα έτος πριν.
- Σε χαμηλότερα επίπεδα εντοπίστηκαν τα Δερμάτινα είδη και ο Εξοπλισμός μεταφορών, με άνοδο 9,4% και 7,1%, αντίστοιχα από επίσης άνοδο 16,9% και 42,5%, αντίστοιχα το 2022.
- Ο κύκλος εργασιών για τα Ορυχεία-Λατομεία ενισχύθηκε 6,7% το 2023 σε συνέχεια ηπιότερης ανόδου 2,1% το 2022.
- Στο σύνολο της Βιομηχανίας καταγράφηκε μείωση 8,4% το 2023, σε συνέχεια ισχυρής ανόδου 39,5% το 2022.