

ΔΕΛΤΙΟ ΕΞΕΛΙΞΕΩΝ ΣΤΗ ΒΙΟΜΗΧΑΝΙΑ

Με την επιστημονική επιμέλεια του ΙΟΒΕ

ΑΠΡΙΛΙΟΣ 2025



ΕΛΛΗΝΙΚΗ ΠΑΡΑΓΩΓΗ
ΣΥΜΒΟΥΛΙΟ ΒΙΟΜΗΧΑΝΙΩΝ ΓΙΑ ΤΗΝ ΑΝΑΠΤΥΞΗ



Περιεχόμενα

- **Σύνοψη**
- Τάσεις στην Ελληνική Οικονομία
- Εξελίξεις στη Βιομηχανία
- Διεθνές περιβάλλον
- Ενέργεια
- Ειδικό θέμα: Στοιχεία κύκλου εργασιών εγχώριας βιομηχανίας το 2024

Σύνοψη: Βασικά στοιχεία

- Νέα μείωση της ανεργίας τον Φεβρουάριο (γ-ο-γ), στο 9,3%.
- Βελτίωση για το οικονομικό κλίμα τον Μάρτιο, λόγω ανόδου σε Κατασκευές και Βιομηχανία. Υποχώρηση της καταναλωτικής εμπιστοσύνης.
- Άνοδος των προσδοκιών στη Βιομηχανία, στις 112,4 μονάδες τον Μάρτιο, από 110,0 μονάδες τον προηγούμενο μήνα, υψηλότερα σε σχέση με ένα έτος πριν (111,9 μον.).
- Υποχώρηση για τη βιομηχανική παραγωγή τον Φεβρουάριο σε σύγκριση με τον Ιανουάριο του τρέχοντος έτους. Οριακή μείωση 0,2% (γ-ο-γ) στην Ελλάδα, έναντι ανόδου 0,6% στην ΕΕ27. Άνοδος για την εγχώρια Μεταποίηση 0,8% (γ-ο-γ).
- Αύξηση των εξαγωγών της Βιομηχανίας, 2,4% τον Ιανουάριο (γ-ο-γ). Υποχώρηση του εμπορικού ελλείμματος στα €3,5 δισεκ., από €3,6 δισεκ. ένα έτος πριν.
- Άνοδος της απασχόλησης στη Βιομηχανία το δ' τρίμ. του 2024, κατά 0,2% (γ-ο-γ), στα 428,7 χιλ. άτομα, έναντι ανόδου 2,3%, (γ-ο-γ), στα 4.279 χιλ. άτομα στο σύνολο της οικονομίας.

Από το Ειδικό Θέμα «Στοιχεία κύκλου εργασιών εγχώριας βιομηχανίας το 2024»:

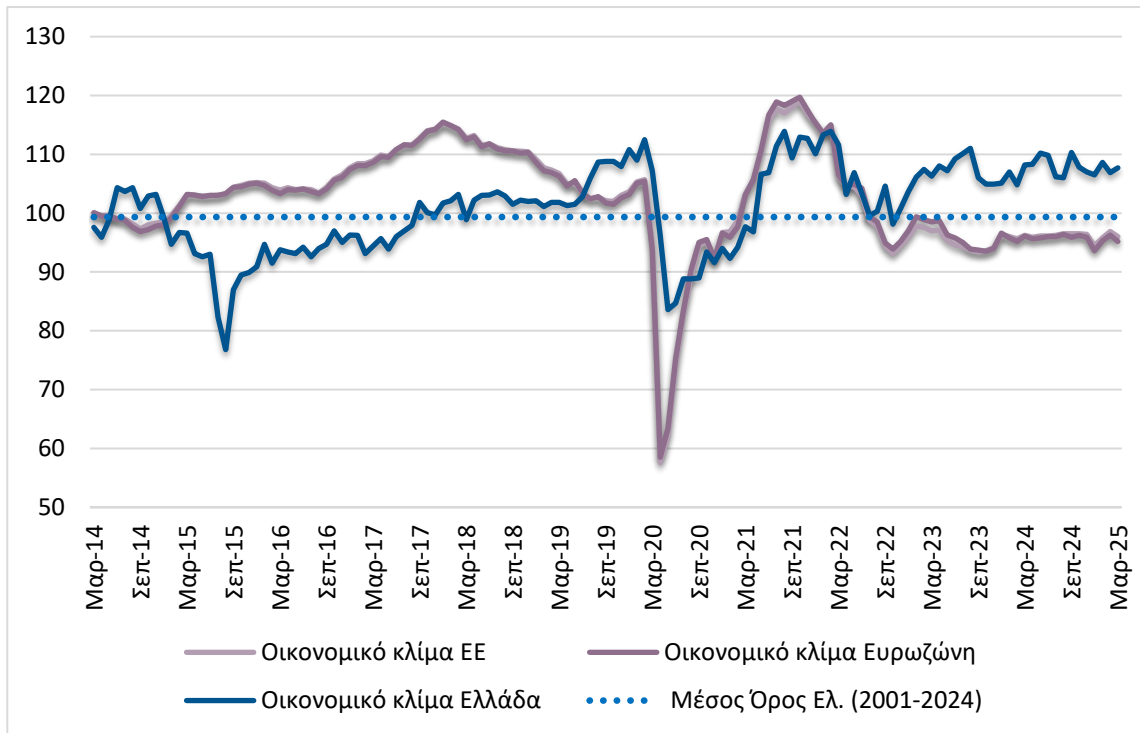
- Ενίσχυση του δείκτη κύκλου εργασιών της Βιομηχανίας 2% το 2024 στην Ελλάδα έναντι μείωσης 2,3% στην ΕΕ27.
- Σε τρέχουσες τιμές, άνοδος για το σύνολο των οικονομικών δραστηριοτήτων 3,5% το 2024, από υποχώρηση 3,5% ένα έτος πριν.
- Άνοδος για τη Μεταποίηση, εξαιρουμένων των πετρελαιοειδών, κατά 3,5% το 2024 από μείωση 0,9% ένα έτος πριν.

Περιεχόμενα

- Σύνοψη
- **Τάσεις στην Ελληνική Οικονομία**
- Εξελίξεις στη Βιομηχανία
- Διεθνές περιβάλλον
- Ενέργεια
- Ειδικό θέμα: Στοιχεία κύκλου εργασιών εγχώριας βιομηχανίας το 2024

Βελτίωση στο οικονομικό κλίμα, με υποχώρηση καταναλωτικής εμπιστοσύνης

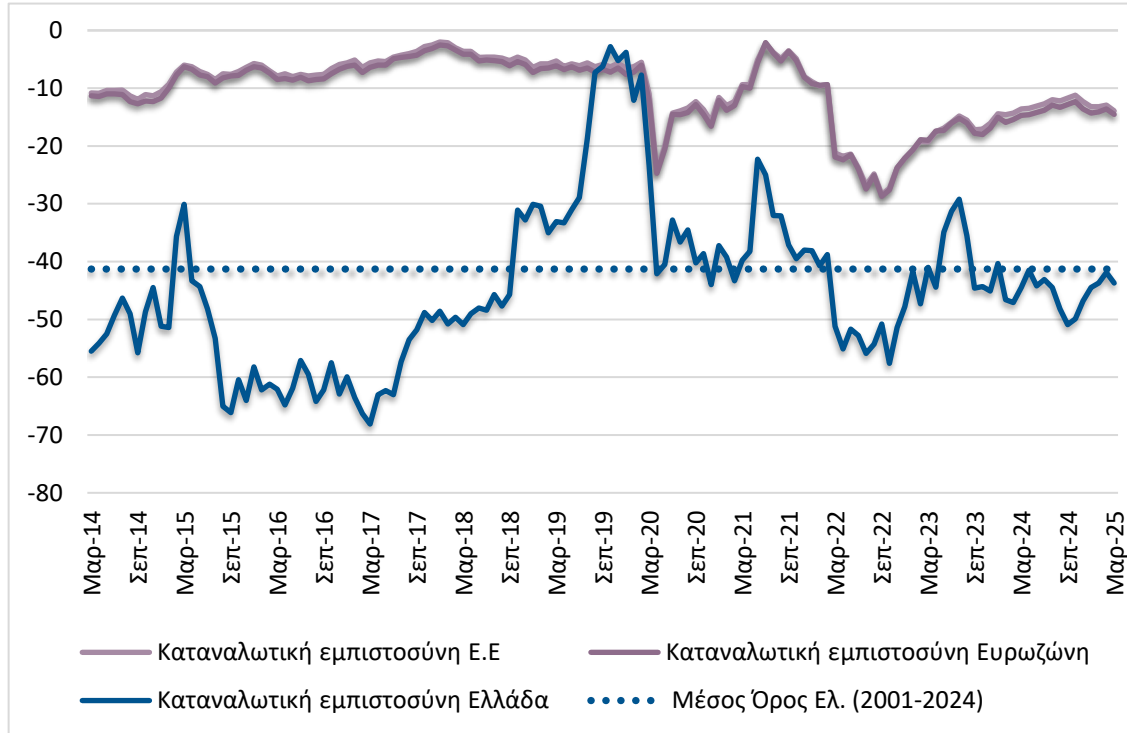
Άνοδος για Βιομηχανία και Κατασκευές, υποχώρηση σε Λιανικό Εμπόριο και Υπηρεσίες



Πηγή: Ευρωπαϊκή Επιτροπή, IOBE, έως 3/2025

Ο δείκτης οικονομικού κλίματος διαμορφώθηκε τον Μάρτιο στις 107,7 μονάδες, έναντι 106,9 μονάδων τον προηγούμενο μήνα και 108,2 μονάδων ένα έτος πριν. Μικρή βελτίωση του κλίματος λόγω ανόδου σε Κατασκευές και Βιομηχανία, με τη τις Υπηρεσίες και το Λιανικό εμπόριο να υποχωρούν.

Επιδείνωση της καταναλωτικής εμπιστοσύνης, ενισχύθηκε η απαισιοδοξία των νοικοκυριών για τα οικονομικά τους

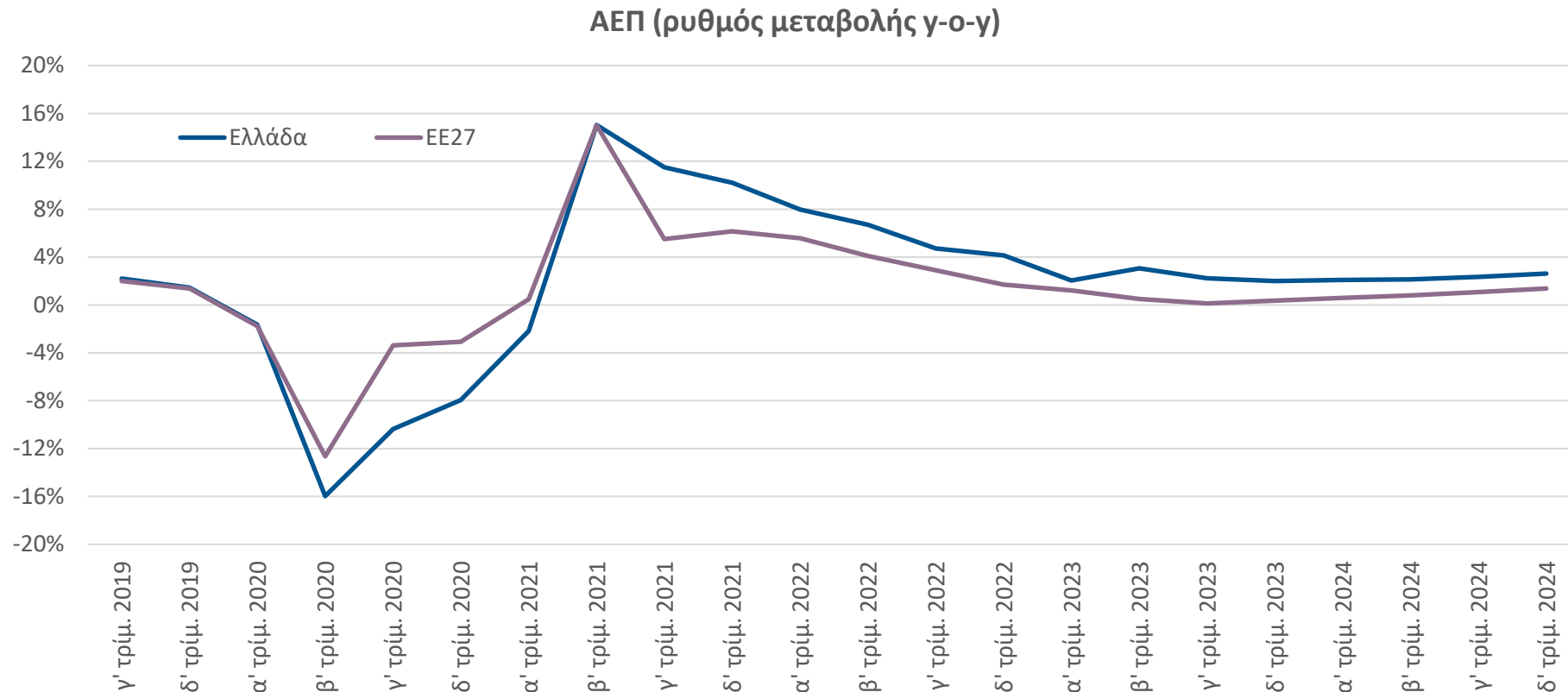


Πηγή: Ευρωπαϊκή Επιτροπή, IOBE, έως 3/2025

Ο δείκτης καταναλωτικής εμπιστοσύνης υποχώρησε τον Μάρτιο και διαμορφώθηκε στις -43,7 μονάδες (από -42,0 μον. τον προηγούμενο μήνα), σε υψηλότερα επίπεδα σε σχέση με ένα έτος πριν (-44,5 μονάδες).

Ανάπτυξη το δ' τρίμηνο, ισχυρότερη έναντι του προηγούμενου τριμήνου, λόγω της ανόδου των πάγιων επενδύσεων

Άνοδος ΑΕΠ το δ' τρίμηνο του 2024, κατά 2,6%, κατόπιν ανάκαμψης 2,3% στο γ' τρίμηνο του 2024. Αύξηση στο δ' τρίμηνο ισχυρότερη της Ευρωπαϊκής Ένωσης (1,4%).

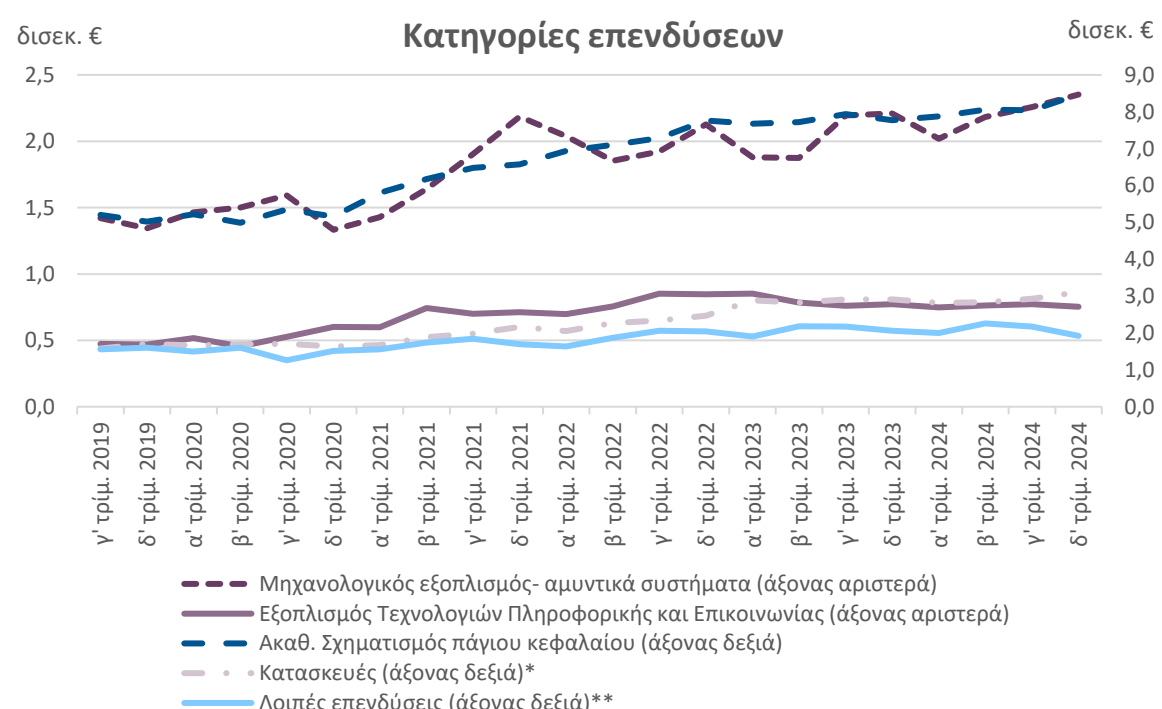
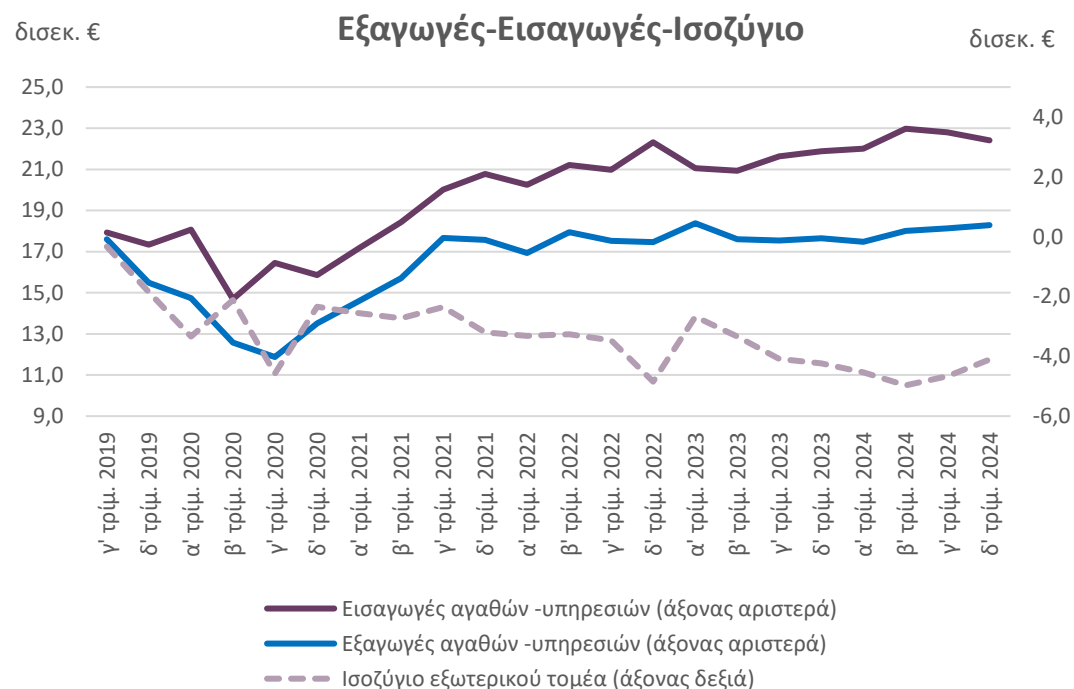


Πηγή: Τριμηνιαίοι Εθνικοί Λογαριασμοί, σε σταθερές τιμές 2015, ΕΛ.ΣΤΑΤ. Eurostat, Μάρτιος 2025

Άνοδος επενδύσεων, έλλειμμα στον εξωτερικό τομέα

Άνοδος εξαγωγών 3,6% (+€164 εκατ.) το δ' τρίμ. του 2024, έναντι ανόδου 1,1% ένα έτος πριν. Ενίσχυση των εξαγωγών υπηρεσιών (5,9%), και των εξαγωγών αγαθών (1,6%). Άνοδος εισαγωγών 2,4%, έναντι μείωσης 1,9% ένα έτος πριν. Έλλειμμα ισοζυγίου €4,1 δισεκ. (ασθενέστερο κατά €122 εκατ. το δ' τρίμ. του 2024 σε σχέση με ένα έτος πριν).

Ενίσχυση πάγιων επενδύσεων στο δ' τρίμ. του 2024 (9,0%, από άνοδο 1,3% το γ' τρίμ. του 2024), έναντι ανόδου 0,1% ένα έτος πριν. Προήλθε κυρίως από τις Κατασκευές (+18,4% από 6,9%) και τον Εξοπλισμό τεχνολογίας (+8% από μείωση 2,5%). Άνοδος για Μηχανολογικό εξοπλισμό (+6,4% από +2,8% το προηγούμενο τρίμηνο) αλλά υποχώρηση για τις Λοιπές επενδύσεις (-1,1% από -6,8%).



Πηγή: Τριμηνιαίο Εθνικό Λογαριασμό, σε σταθερές τιμές 2015, ΕΛ.ΣΤΑΤ., Μάρτιος 2025

* Οι Κατασκευές περιλαμβάνουν τις Κατοικίες και τις Λοιπές Κατασκευές. Οι Λοιπές Κατασκευές περιλαμβάνουν τα δημόσια έργα, τα βιομηχανικά και εμπορικά κτίρια, τα ξενοδοχεία, τα κτίρια γραφείων και λοιπά μη οικιστικά κτίρια

** Οι Λοιπές επενδύσεις περιλαμβάνουν τις επενδύσεις σε Μεταφορικό εξοπλισμό, αγροτικά μηχανήματα, πνευματικά δικαιώματα κ.ά.

Συνεχίστηκε η μείωση της ανεργίας τον Φεβρουάριο (γ-ο-γ)

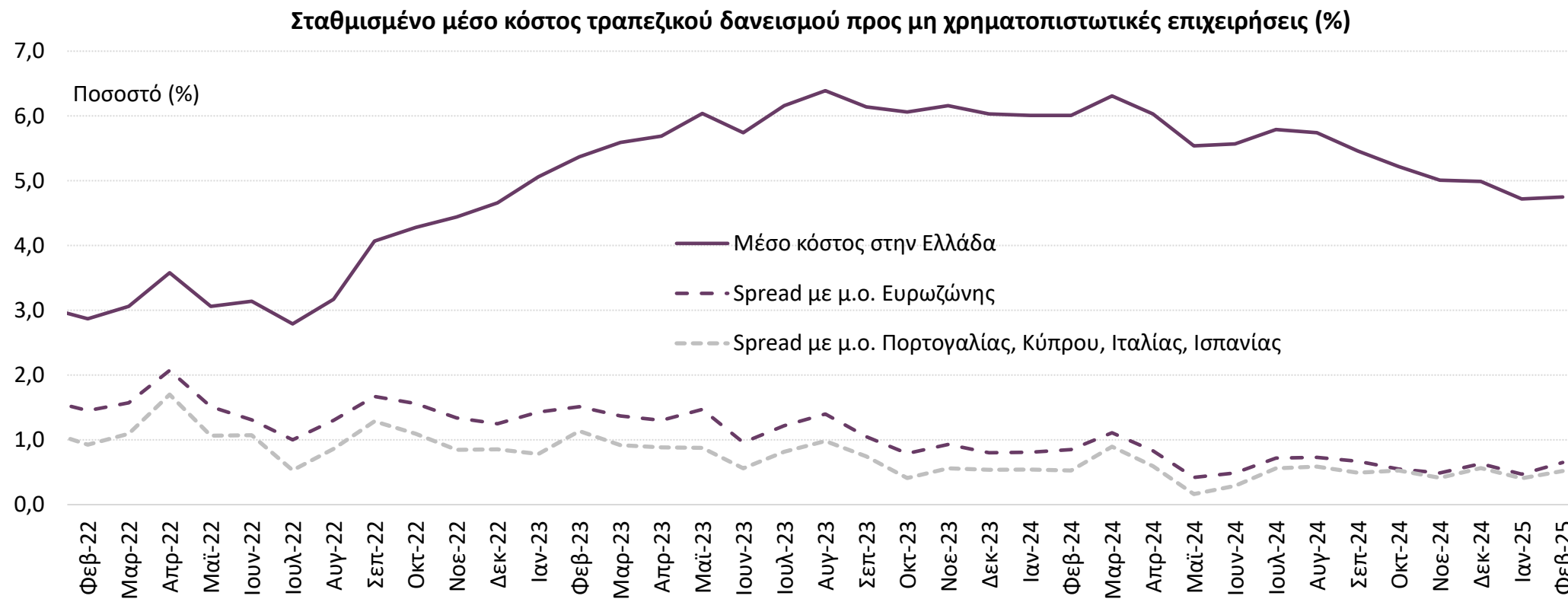
Υποχώρηση του εποχικά προσαρμοσμένου ποσοστού ανεργίας σε σχέση με ένα μήνα πριν.



- Το μη εποχικά προσαρμοσμένο ποσοστό ανεργίας διαμορφώθηκε σε 9,3% τον Φεβρουάριο του τρέχοντος έτους σημειώνοντας μείωση 3,3 π.μ. σε σχέση με τον αντίστοιχο μήνα του 2024.
- Την ίδια περίοδο, ο αριθμός των ανέργων διαμορφώθηκε στους 433,4 χιλ. εξασθενημένος κατά 26,6% σε σχέση με ένα έτος νωρίτερα.
- Ο αριθμός των απασχολούμενων αυξήθηκε κατά 2,9% (γ-ο-γ), στους 4.208,3 χιλ. τον Φεβρουάριο του 2025.
- Συγκριτικά με τον Ιανουάριο του 2025, το εποχικά προσαρμοσμένο ποσοστό ανεργίας περιορίστηκε κατά 0,5 π.μ., με το σχετικό δείκτη να διαμορφώνεται στο 8,6%.

Πηγή: ΕΛΣΤΑΤ, έως 2/2025. Μη εποχικά προσαρμοσμένο

Το μέσο κόστος νέου δανεισμού για τις ελληνικές επιχειρήσεις παρέμεινε σταθερό τον Φεβρουάριο, στο 4,7%...



Πηγή: ΕΚΤ, έως 2/2025

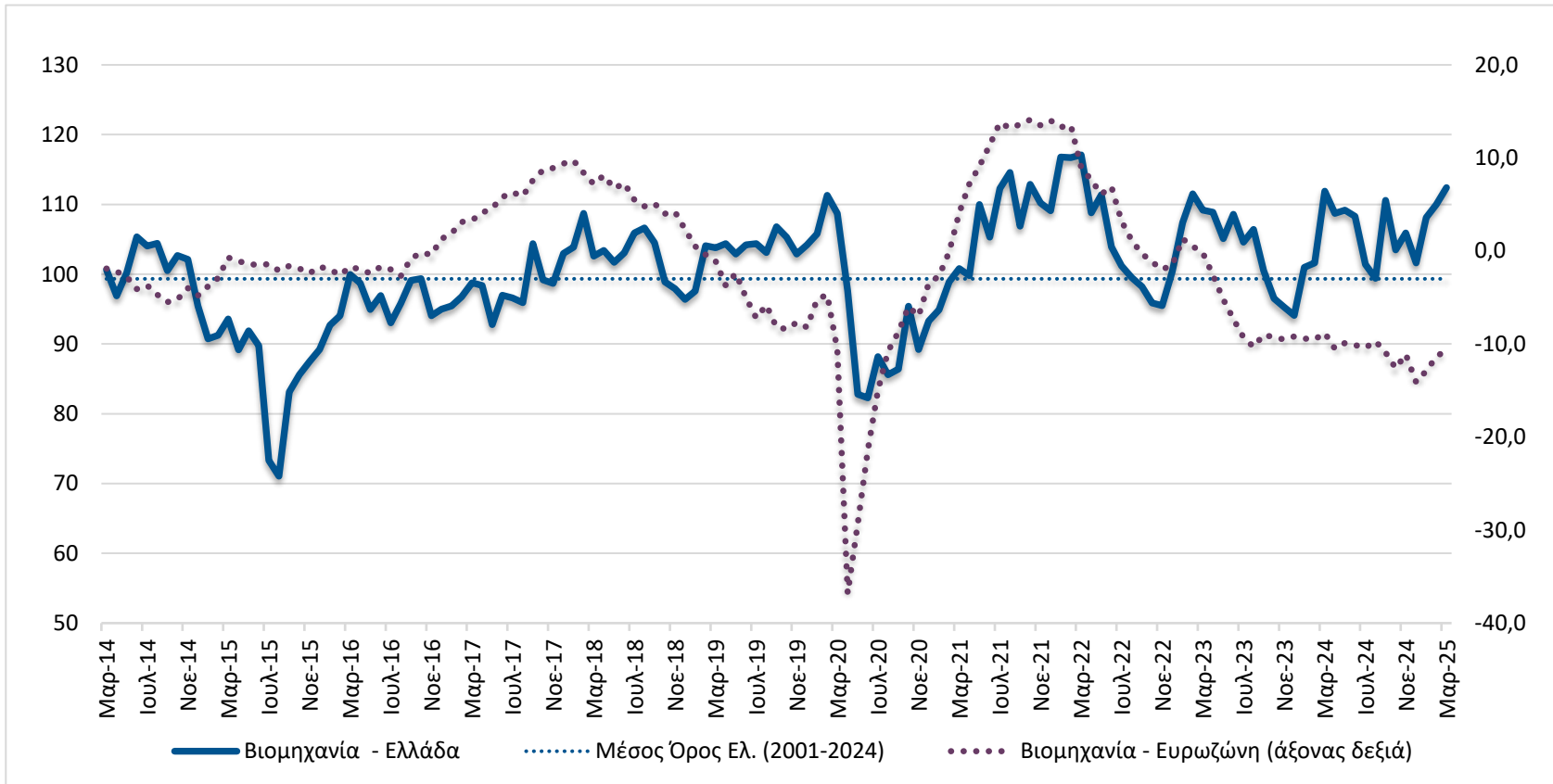
...με την απόκλιση από το μέσο κόστος δανεισμού επιχειρήσεων της Ευρωζώνης ωστόσο να αυξάνεται, στις 65 από 47 μονάδες βάσης.

Περιεχόμενα

- Σύνοψη
- Τάσεις στην Ελληνική Οικονομία
- **Εξελίξεις στη Βιομηχανία**
- Διεθνές περιβάλλον
- Ενέργεια
- Ειδικό θέμα: Στοιχεία κύκλου εργασιών εγχώριας βιομηχανίας το 2024

Άνοδος των επιχειρηματικών προσδοκιών στη Βιομηχανία

Βελτίωση προσδοκιών λόγω της ανόδου των προβλέψεων της παραγωγής τους προσεχείς μήνες.

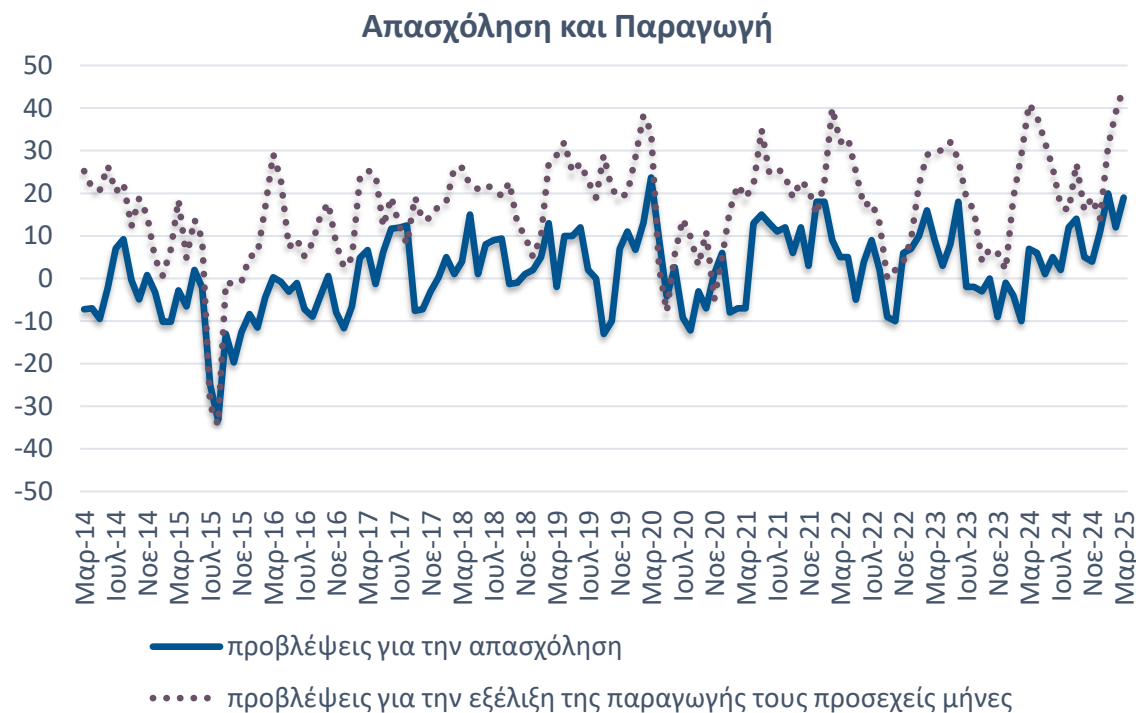


Πηγή: Ευρωπαϊκή Επιτροπή, IOBE, έως 3/2025

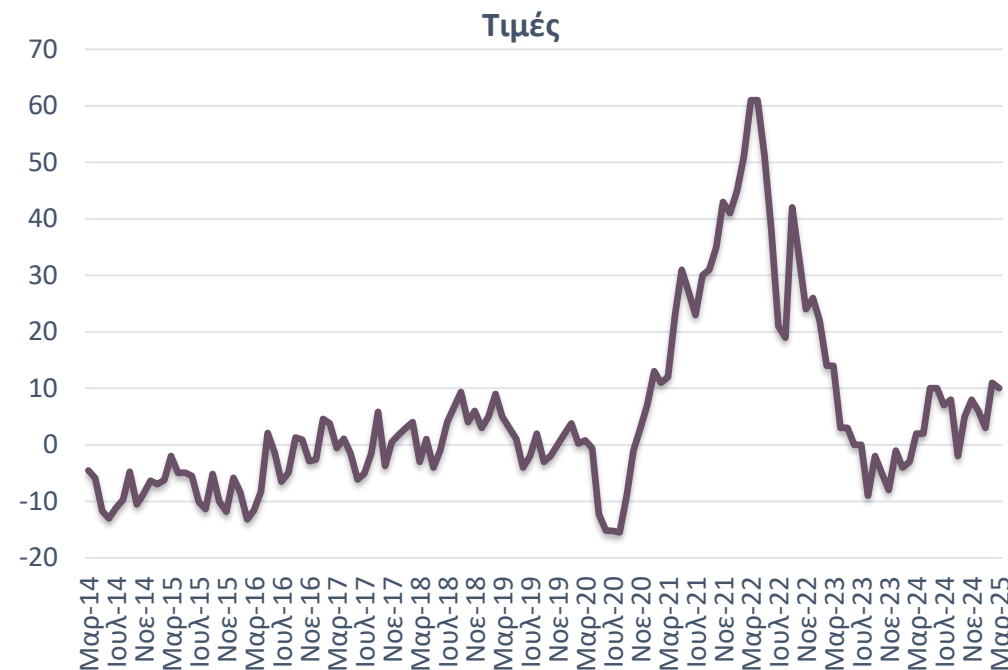
Ο Δείκτης Επιχειρηματικών Προσδοκιών στη Βιομηχανία αυξήθηκε τον Μάρτιο του τρέχοντος έτους στις 112,4 μονάδες (από 110 μον. ένα μήνα πριν), σε ελαφρώς υψηλότερο επίπεδο σε σχέση με ένα έτος νωρίτερα (111,9 μον.).

Προβλέψεις σε επιμέρους κατηγορίες του Δείκτη Βιομηχανίας (I)

Βελτίωση για το θετικό ισοζύγιο προβλέψεων για την απασχόληση. Άνοδος και για τον δείκτη προβλέψεων για την παραγωγή τους προσεχείς μήνες.



Οριακή υποχώρηση του θετικού ισοζυγίου προβλέψεων για τις τιμές.



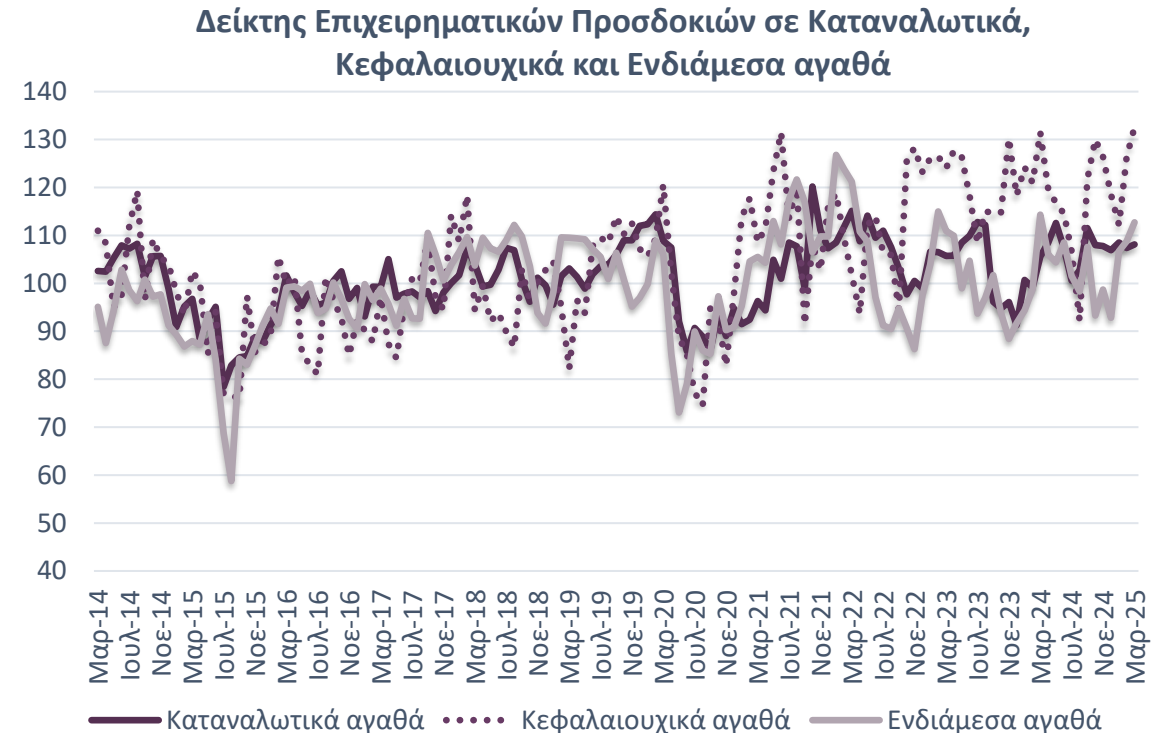
Πηγή: Ευρωπαϊκή Επιτροπή, IOBE, έως 3/2025

Οι εξωτερικές αβεβαιότητες, μέσα σε ένα κλίμα προστατευτισμού που εκδηλώνεται στο διεθνές εμπόριο αναμένεται να επηρεάσουν τα εξωστρεφή τμήματα της οικονομίας.

Προβλέψεις σε επιμέρους κατηγορίες του Δείκτη Βιομηχανίας (II)

Ισχυρότερο το αρνητικό ισοζύγιο για παραγγελίες και τρέχουσα ζήτηση. Μικρή υποχώρηση του ισοζυγίου για τα αποθέματα.

Ενίσχυση του δείκτη για τα Ενδιάμεσα αγαθά, ισχυρότερη για τα Κεφαλαιουχικά, λόγω της προσεχούς παραγωγής. Οριακή αύξηση για τα Καταναλωτικά αγαθά λόγω των προβλέψεων για την παραγωγή.

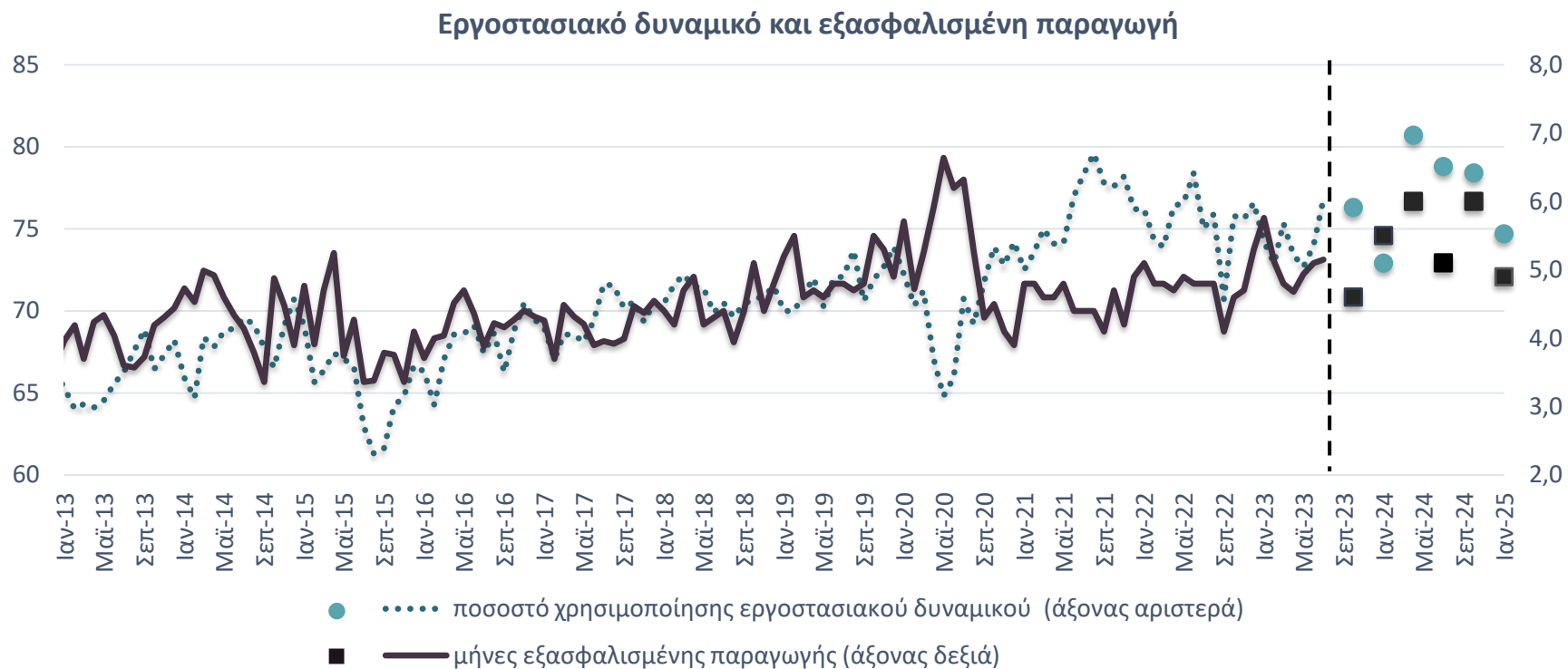


Πηγή: Ευρωπαϊκή Επιτροπή, IOBE, έως 3/2025

Η ενδυνάμωση ευρωπαϊκών επιχειρηματικών συμμαχιών σε σημαντικούς κλάδους ενδεχομένως να δημιουργήσει νέες ευκαιρίες και για τις ελληνικές επιχειρήσεις.

Μείωση για εργοστασιακό δυναμικό και εξασφαλισμένη παραγωγή

Η αξιοποίηση του δυναμικού της βιομηχανίας μειώθηκε τον Ιανουάριο του τρέχοντος έτους.

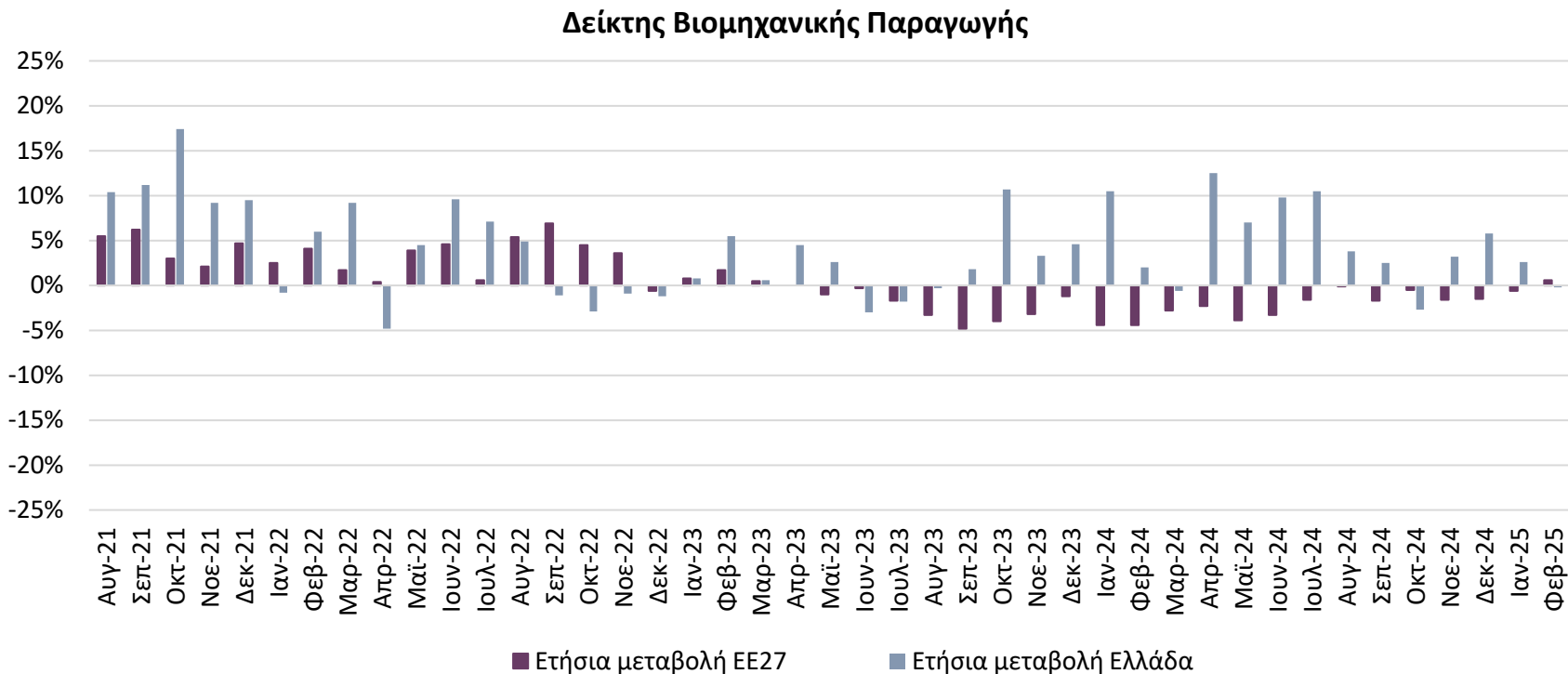


Πηγή: Ευρωπαϊκή Επιτροπή, IOBE, έως 1/2025. Σημ: Οι δείκτες του εργοστασιακού δυναμικού και της εξασφαλισμένης παραγωγής πλέον υπολογίζονται κάθε τρεις μήνες και οι τιμές θα αφορούν στον εκάστοτε μήνα.

Το ποσοστό χρησιμοποίησης εργοστασιακού δυναμικού υποχώρησε στο 74,7% τον Ιανουάριο (από 78% τον Οκτώβριο), με την εξασφαλισμένη παραγωγή να ανέρχεται στους 4,9 μήνες από 6 μήνες τον Οκτώβριο.

Οριακή μείωση της βιομηχανικής παραγωγής 0,2% τον Φεβρουάριο σε σχέση με ένα έτος πριν στην Ελλάδα, έναντι ανόδου 0,6% στην ΕΕ27

Υποχώρηση 3,6% σε σύγκριση με τον προηγούμενο μήνα.

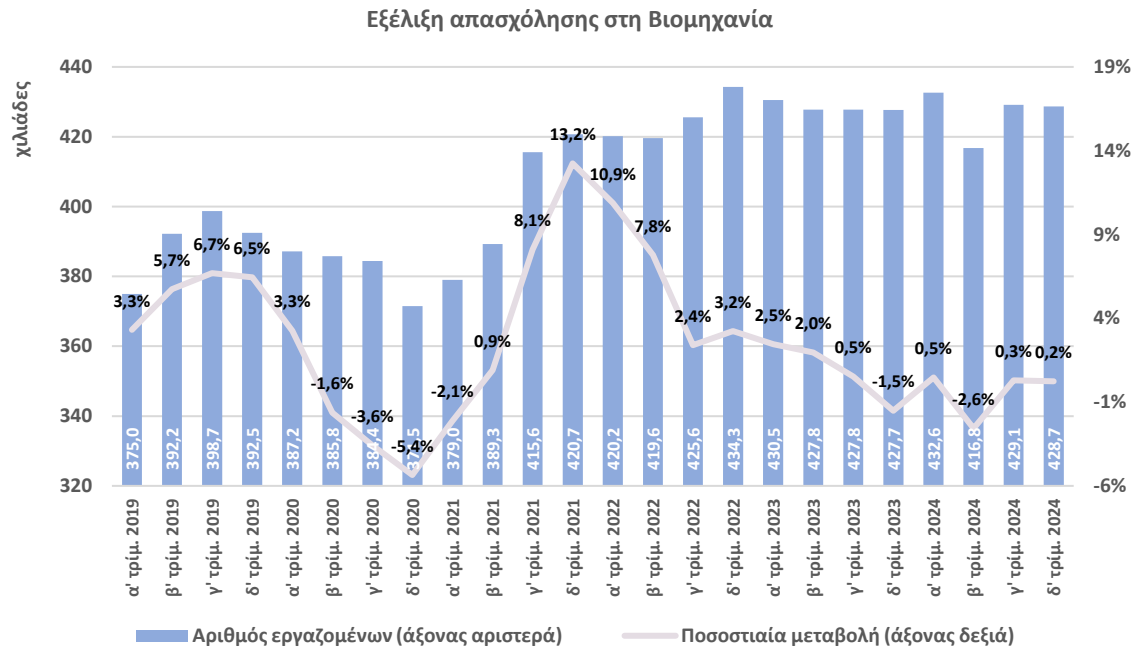


Πηγή: Eurostat, έως 2/2025. Σημ: Ημερολογιακά διορθωμένα στοιχεία.

Μικτές τάσεις στους επιμέρους τομείς της βιομηχανίας τον Φεβρουάριο. Ειδικότερα, ενίσχυση για τη Μεταποίηση (0,8%) και ισχυρότερη για τα Ορυχεία-Λατομεία (4,5%), αλλά υποχώρηση για το Ηλεκτρικό Ρεύμα (-5,3%), Σε κλάδους υψηλής σημασίας για την ελληνική οικονομία, άνοδος σημειώθηκε στα Βασικά Μέταλλα (12,4%), τα Τρόφιμα (7,3%) και στα Φαρμακευτικά προϊόντα (3,9%).

Νέα άνοδος της απασχόλησης στη Βιομηχανία το δ' τρίμ. του 2024

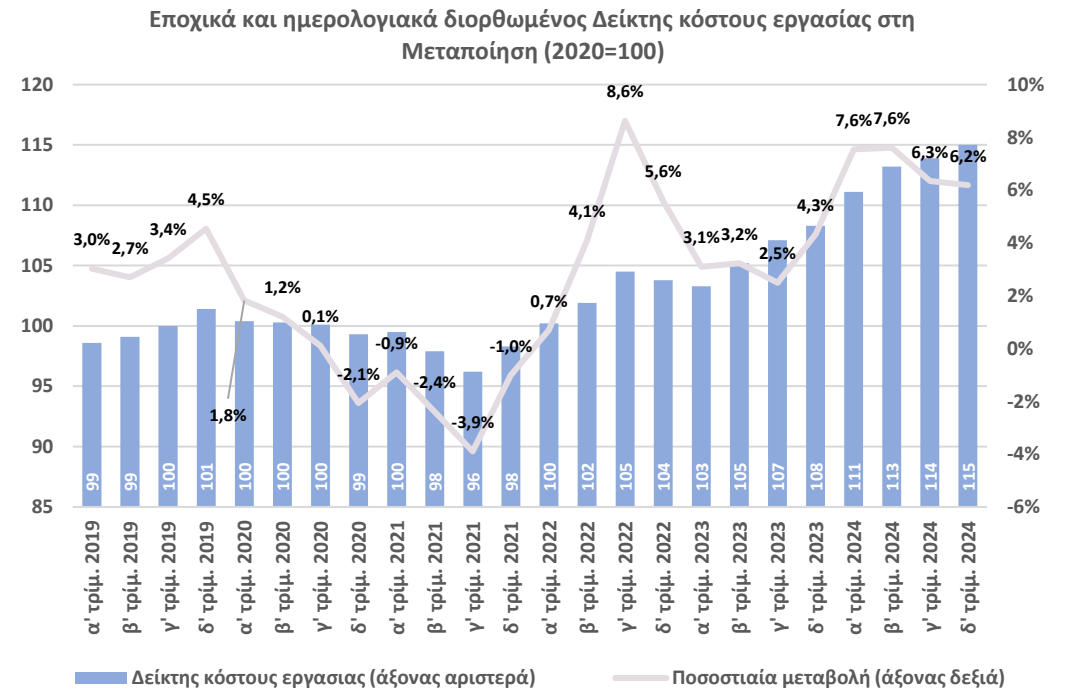
Ενίσχυση της απασχόλησης στη Βιομηχανία*



Πηγή: ΕΛΣΤΑΤ, έως δ' τρίμ. 2024. *Ορυχεία-Λατομεία και Μεταποίηση

- Το δ' τρίμ. του 2024 η απασχόληση στη Βιομηχανία ενισχύθηκε κατά 0,2%, στα 428,7 χιλ. άτομα σε σχέση με το αντίστοιχο τρίμηνο του 2023.
- Άνοδος της απασχόλησης στο σύνολο της οικονομίας (+2,3%, γ-ο-γ), με τους απασχολούμενους να ανέρχονται στους 4.279 χιλ. το δ' τρίμ. του 2024 (+95,6 χιλ. σε σχέση με ένα έτος πριν).

Ο δείκτης κόστους εργασίας στη Μεταποίηση αυξήθηκε το δ' τρίμ. του 2024



Πηγή: Eurostat, έως δ' τρίμ. 2024.

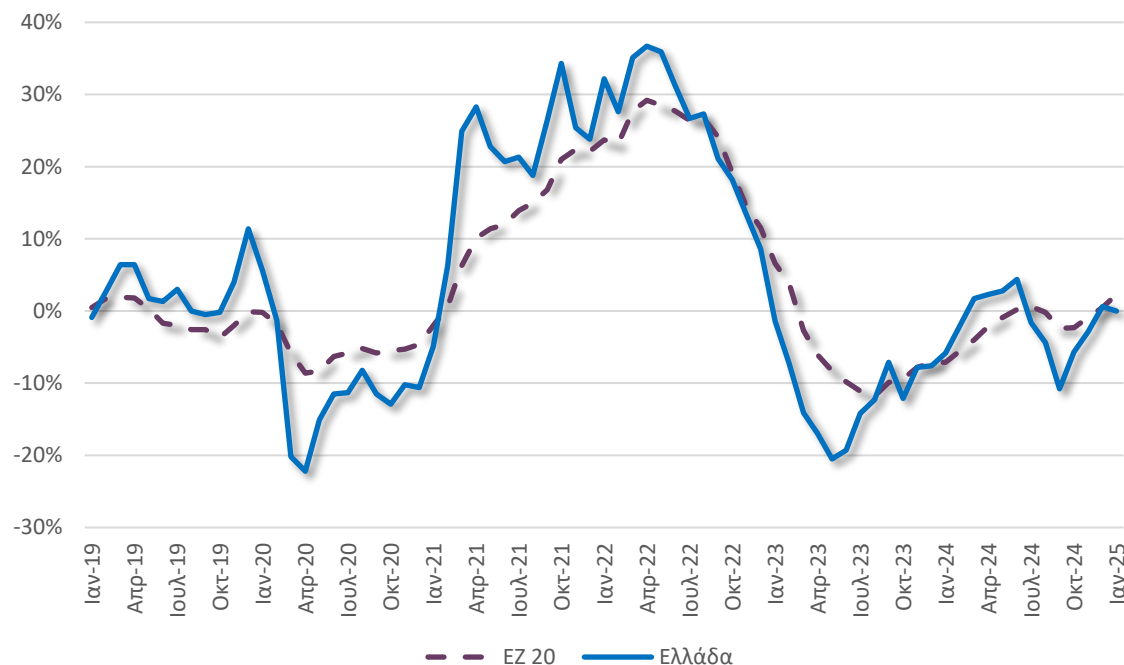
Ο δείκτης κόστους εργασίας στη Μεταποίηση διαμορφώθηκε στις 115,0 μονάδες το δ' τρίμ. του 2024, αυξημένο κατά 6,2% σε σχέση με ένα έτος πριν.

Αμετάβλητες οι τιμές εισαγωγών, με ήπια υποχώρηση οι τιμές παραγωγού

Αμετάβλητες οι τιμές εισαγωγών τον Ιανουάριο από οριακή άνοδο 0,6% ένα μήνα πριν. Αύξηση των τιμών στην Ευρωζώνη, 2,3% σε συνέχεια ηπιότερης ανόδου 0,5% τον προηγούμενο μήνα.

Μείωση των τιμών παραγωγού τον Φεβρουάριο, 1,2% σε συνέχεια ανόδου 1,0% ένα μήνα πριν. Ενίσχυση για τον δείκτη σε Ευρώπη (στην περιοχή του 1,3% από άνοδο 1,6% ένα μήνα πριν).

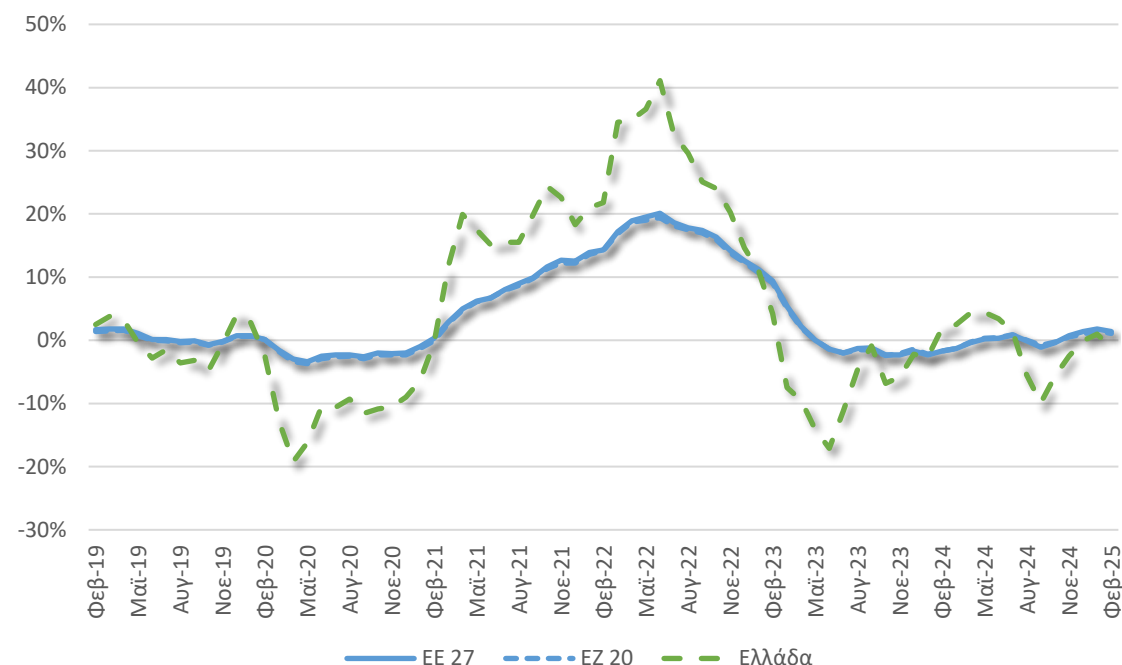
Ετήσιες μεταβολές Δείκτη Τιμών Εισαγωγών στη Βιομηχανία
(Μεταποίηση, Ορυχεία & Λατομεία)



Πηγή: Eurostat, έως 1/2025

Σημ: Οι τιμές εισαγωγών αφορούν στο σύνολο της αγοράς

Ετήσιες μεταβολές Δείκτη Τιμών Παραγωγού στη Βιομηχανία
(Μεταποίηση, Ορυχεία & Λατομεία)



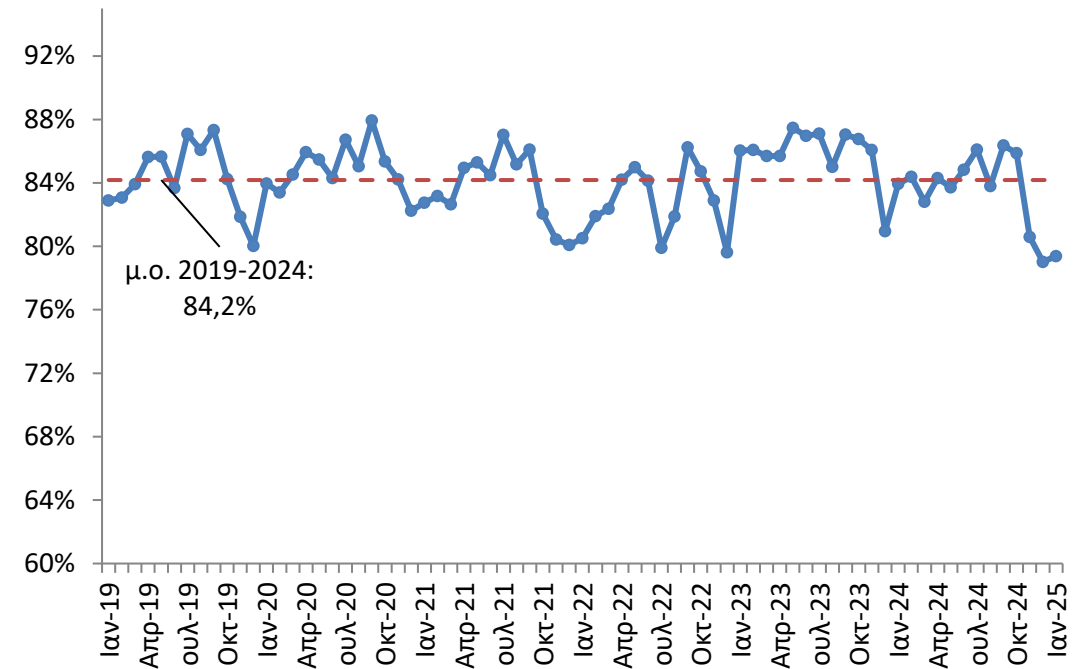
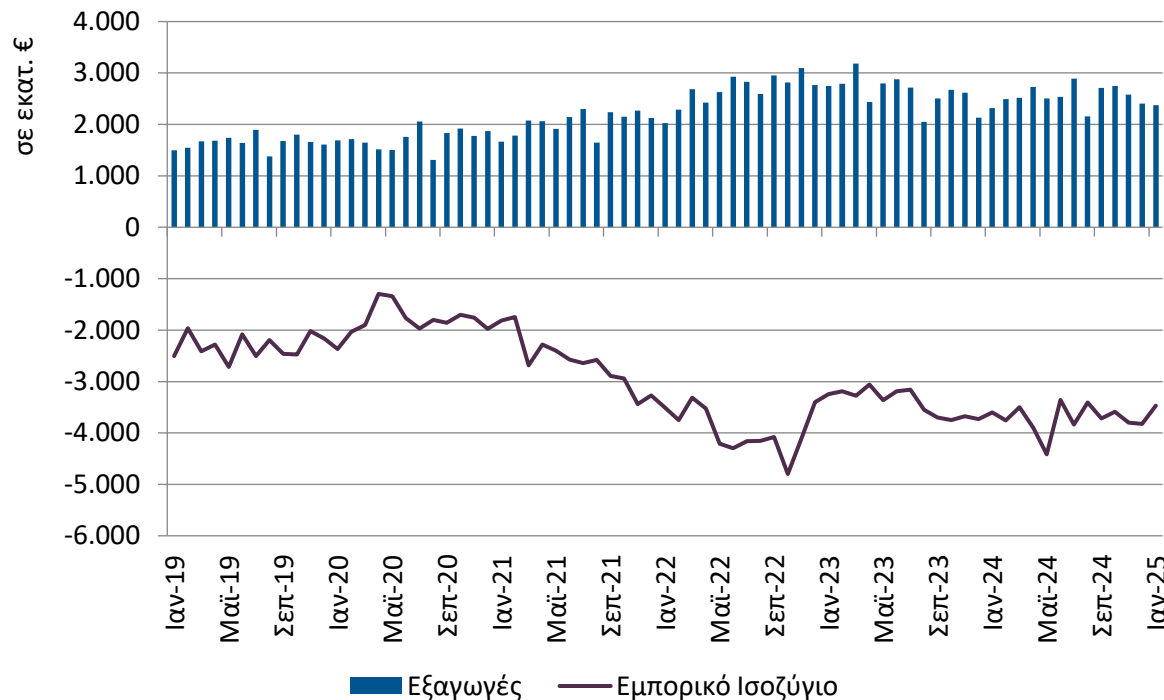
Πηγή: Eurostat, έως 2/2025

Σημ: Οι τιμές παραγωγού αφορούν στο σύνολο της αγοράς.

Ενίσχυση των εξαγωγών και μείωση του εμπορικού ελλείμματος βιομηχανίας τον Ιανουάριο σε σχέση με ένα έτος πριν

Οι εξαγωγές των βιομηχανικών προϊόντων* ανήλθαν στα €2,4 δισεκ. τον Ιανουάριο, αυξημένες κατά 2,4% (γ-ο-γ). Μείωση για το εμπορικό έλλειμμα, στα €3,5 δισεκ. από €3,6 δισεκ. ένα έτος πριν.

Το μερίδιο των βιομηχανικών προϊόντων* τον Ιανουάριο διαμορφώθηκε στο 79,4% του συνόλου των εξαγωγών αγαθών, σε χαμηλότερα επίπεδα από το διαχρονικό μέσο όρο (-4,8 π.μ.).



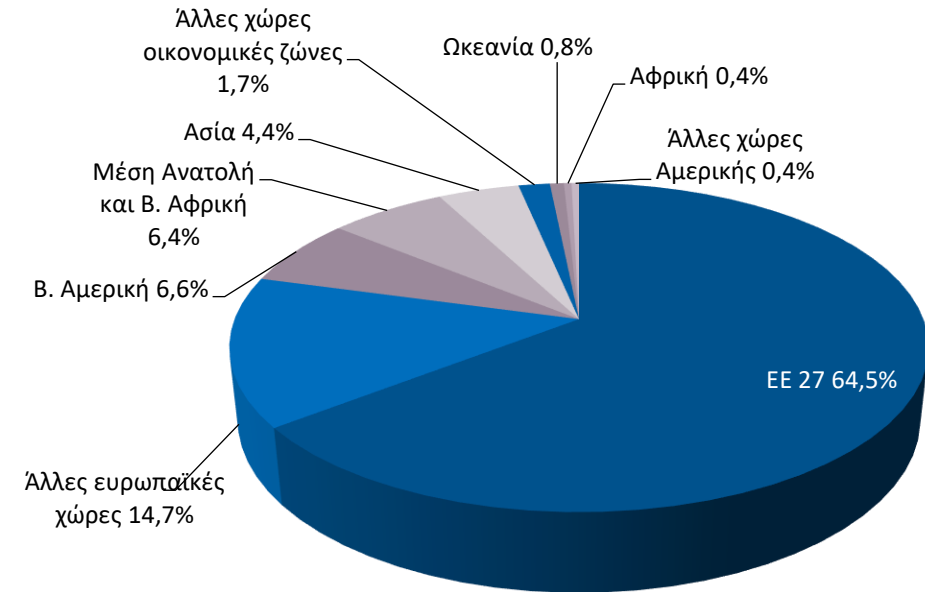
Πηγή: Eurostat, International Trade, ComExt, έως 01/2025

*Σημ: Σε τρέχουσες τιμές. Περιλαμβάνονται τα Ορυχεία-Λατομεία και η Μεταποίηση, εξαιρουμένων των Προϊόντων διύλισης πετρελαίου

Φαρμακευτικά σκευάσματα και Αλουμίνιο κορυφαία εξαγόμενα βιομηχανικά προϊόντα το 2024

Το 2024 πρωτοπόρησαν για τις εξαγωγές τους τα Φαρμακευτικά σκευάσματα με €2,8 δισεκ. (+0,6%) και το Αλουμίνιο με €2,5 δισεκ. (+4,9%).

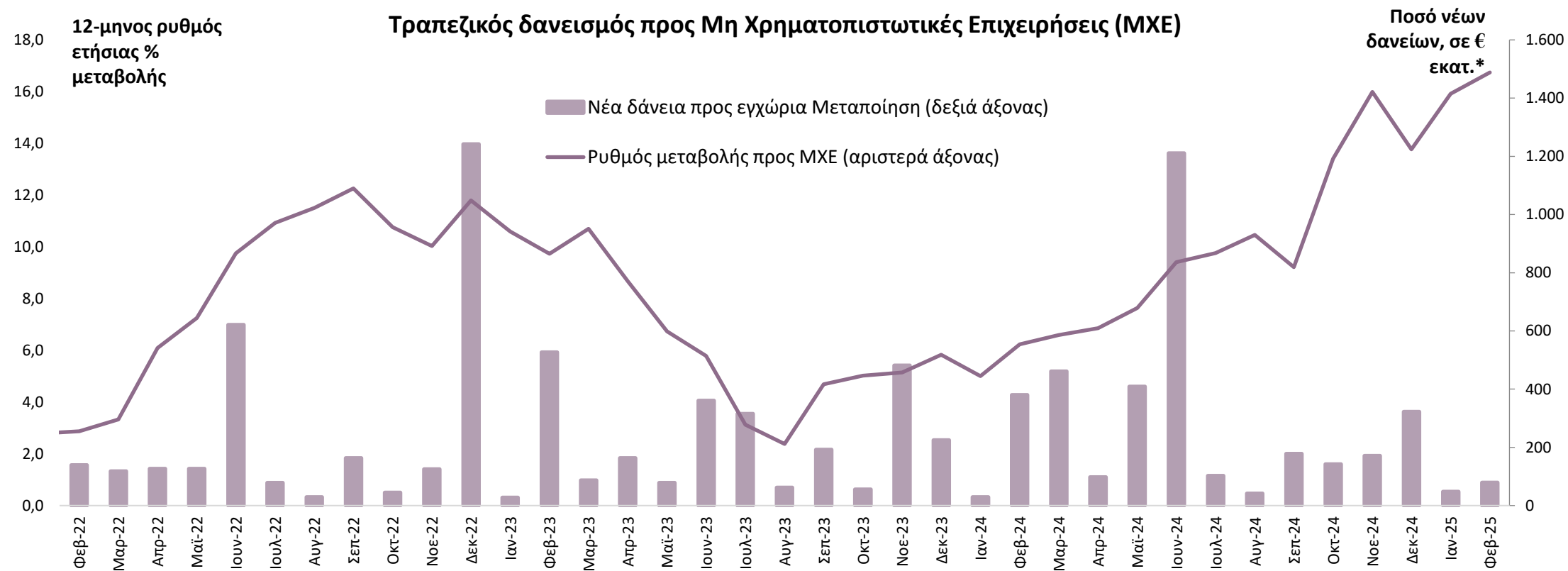
Σχεδόν το 80% των βιομηχανικών προϊόντων* προς ευρωπαϊκές χώρες, ενώ μόλις 6,6% προς Β. Αμερική το 2024.



Πηγή: Eurostat, International Trade, ComExt, έως 2024

*Σημ: Σε τρέχουσες τιμές. Περιλαμβάνονται τα Ορυχεία-Λατομεία και η Μεταποίηση, εξαιρουμένων των Προϊόντων δύλισης πετρελαίου

Ο 12-μηνος ρυθμός πιστωτικής επέκτασης προς τις μη χρημ/κές επιχειρήσεις ενισχύθηκε περαιτέρω τον Φεβρουάριο, στο 16,8%...



Πηγή: Τράπεζα της Ελλάδος, στοιχεία χρηματοδότησης έως 2/2025, στοιχεία AnaCredit έως 2/2025.

* Οι καθαρές ροές προκύπτουν από τις μεταβολές των υπολοίπων διορθωμένες για τις διαγραφές δανείων, απομειώσεις αξίας χρεογράφων, τις συναλλαγματικές διαφορές και τις αναταξινομήσεις/μεταβιβάσεις δανείων. Τα ποσά νέων δανείων ανά κλάδο αποτυπώνουν συνολικές μηνιαίες εκταμιεύσεις από τη βάση AnaCredit.

...ενώ οι νέες πιστώσεις προς επιχειρήσεις της Μεταποίησης κυμάνθηκαν στα €79 εκατ.

Περιεχόμενα

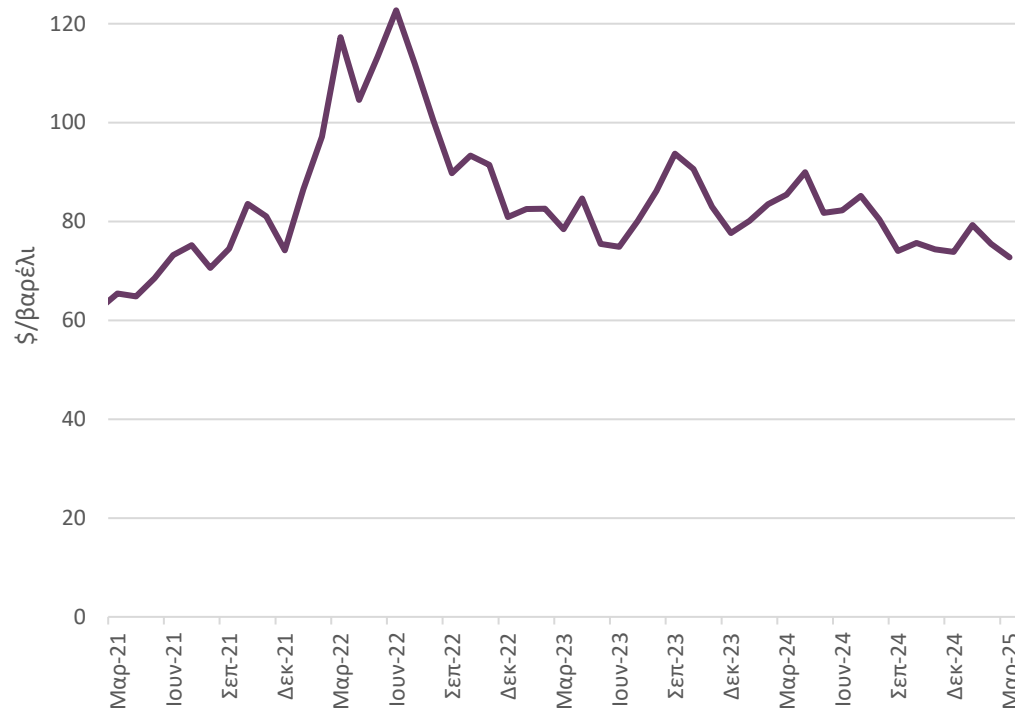
- Σύνοψη
- Τάσεις στην Ελληνική Οικονομία
- Εξελίξεις στη Βιομηχανία
- **Διεθνές περιβάλλον**
- Ενέργεια
- Ειδικό θέμα: Στοιχεία κύκλου εργασιών εγχώριας βιομηχανίας το 2024

Υποχώρηση για Brent και άνοδος για βιομηχανικά μέταλλα

Πτώση της τιμής του Brent τον Μάρτιο κατά 3,6%, στα \$72,7/βαρέλι.

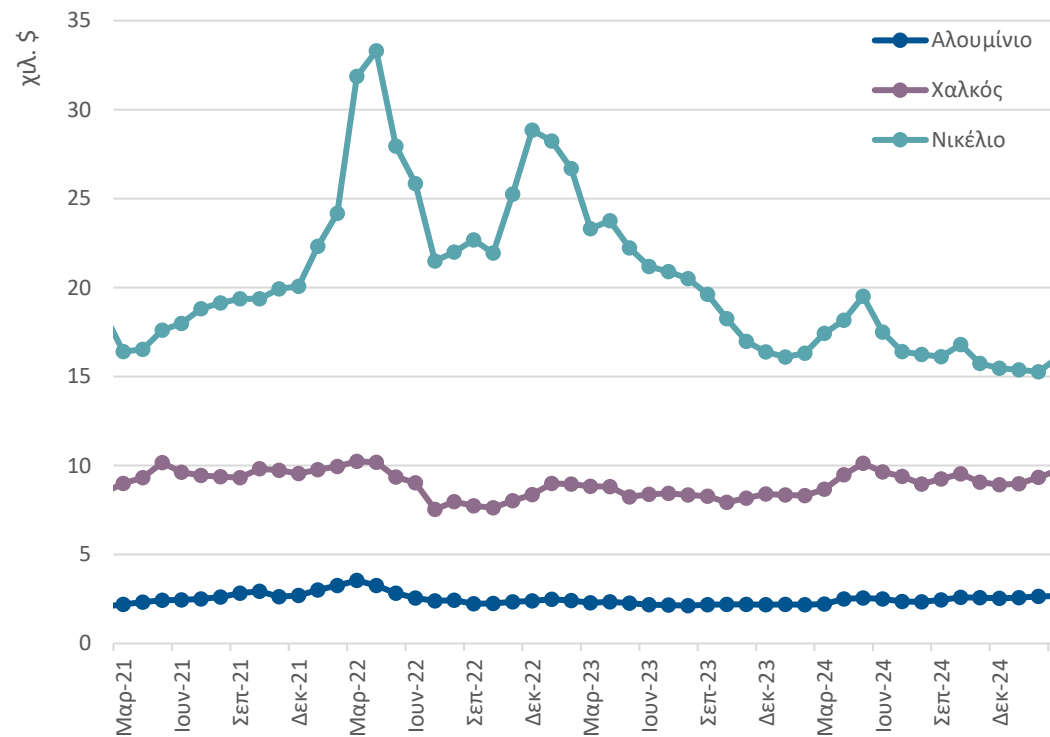
Άνοδος για Νικέλιο (+5,1%), Χαλκό (+4,3%) και Αλουμίνιο (+0,1%) τον Μάρτιο.

Τιμή αργού πετρελαίου (Brent)



Πηγή: U.S. Energy Information Administration, έως 3/2025

Τιμές βιομηχανικών μετάλλων



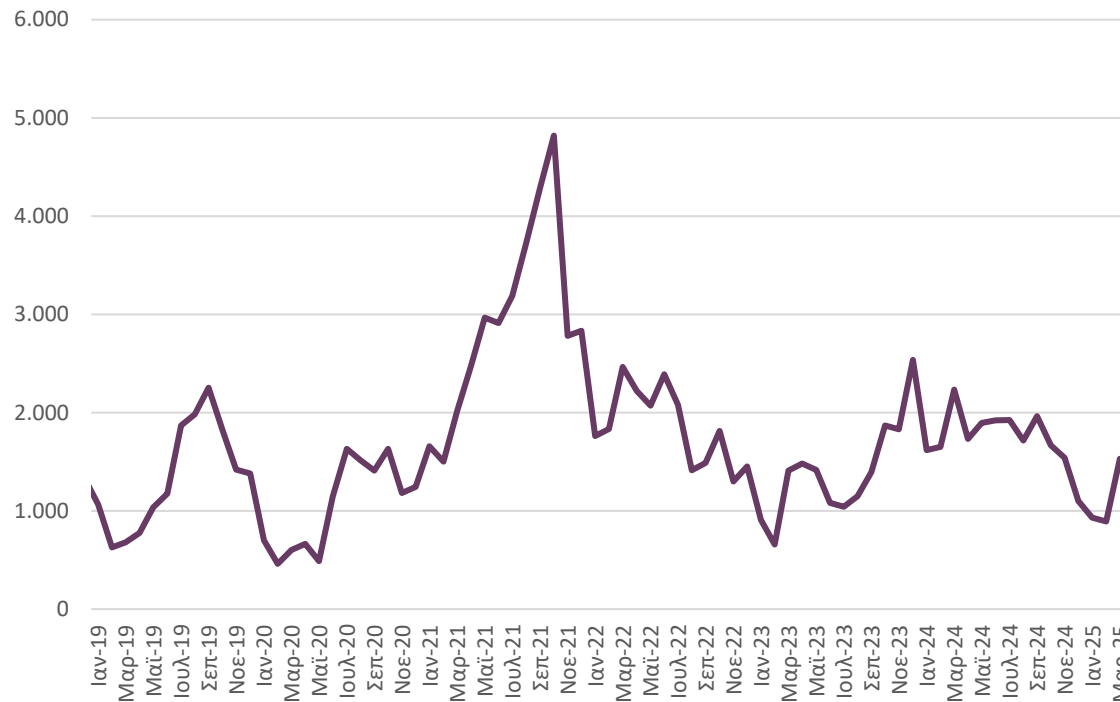
Πηγή: ΔΝΤ, London Metal Exchange, έως 3/2025

Συνεχίστηκαν οι μικτές τάσεις στη μεταφορά εμπορευμάτων μέσω ναυτιλίας

Υποχωρεί ο δείκτης στα πλοία ξηρού φορτίου τον Μάρτιο σε σχέση με ένα έτος νωρίτερα (31,4%). Αύξηση 71,7% σε σχέση με τον προηγούμενο μήνα, λόγω έντονων καιρικών φαινομένων στη Βραζιλία και την Αυστραλία.

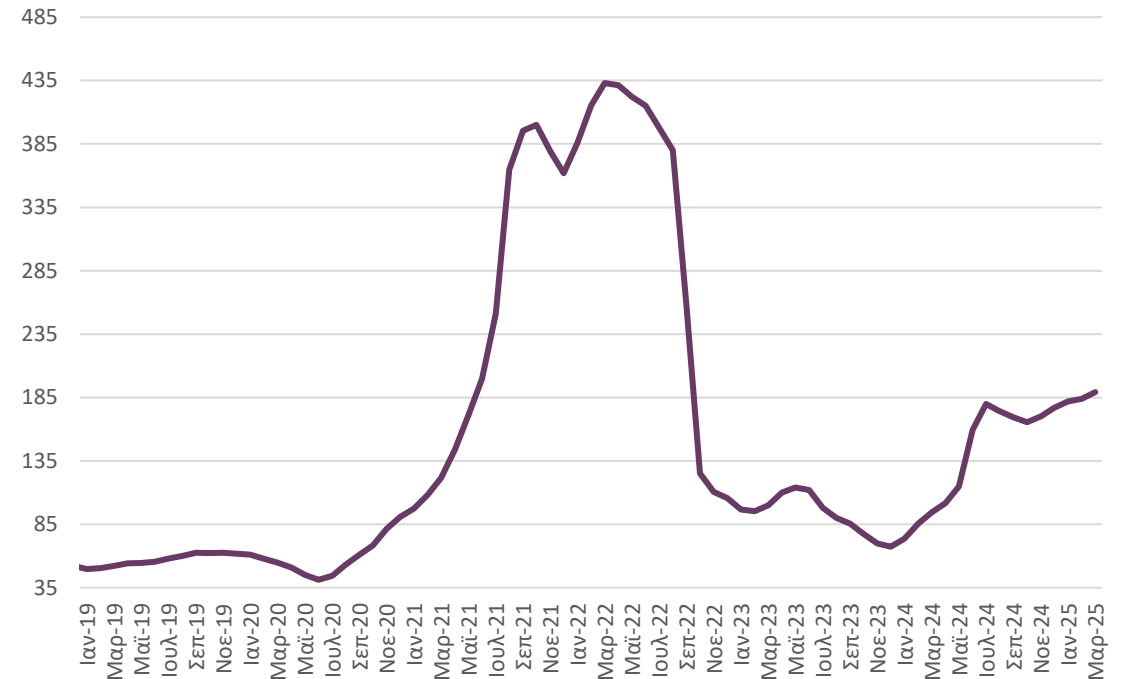
Σε διπλάσια επίπεδα το κόστος ναύλωσης στα πλοία μεταφοράς εμπορευματοκιβωτίων τον Μάρτιο σε σχέση ένα χρόνο νωρίτερα (+100,2%). Αύξηση κατά 2,8% σε σχέση με τον προηγούμενο μήνα.

Ετήσια Μεταβολή δείκτη BDI (1973=1334)



Πηγή: Clarksons, έως 3/2025

Δείκτης εμπορευματοκιβωτίων (1999=100)



Πηγή: Clarksons, έως 3/2025

Νέα αύξηση της ισοτιμίας ευρώ/δολαρίου

Άνοδος 3,8% στην ισοτιμία ευρώ/δολαρίου τον Μάρτιο του 2025, στα 1,08 \$/€

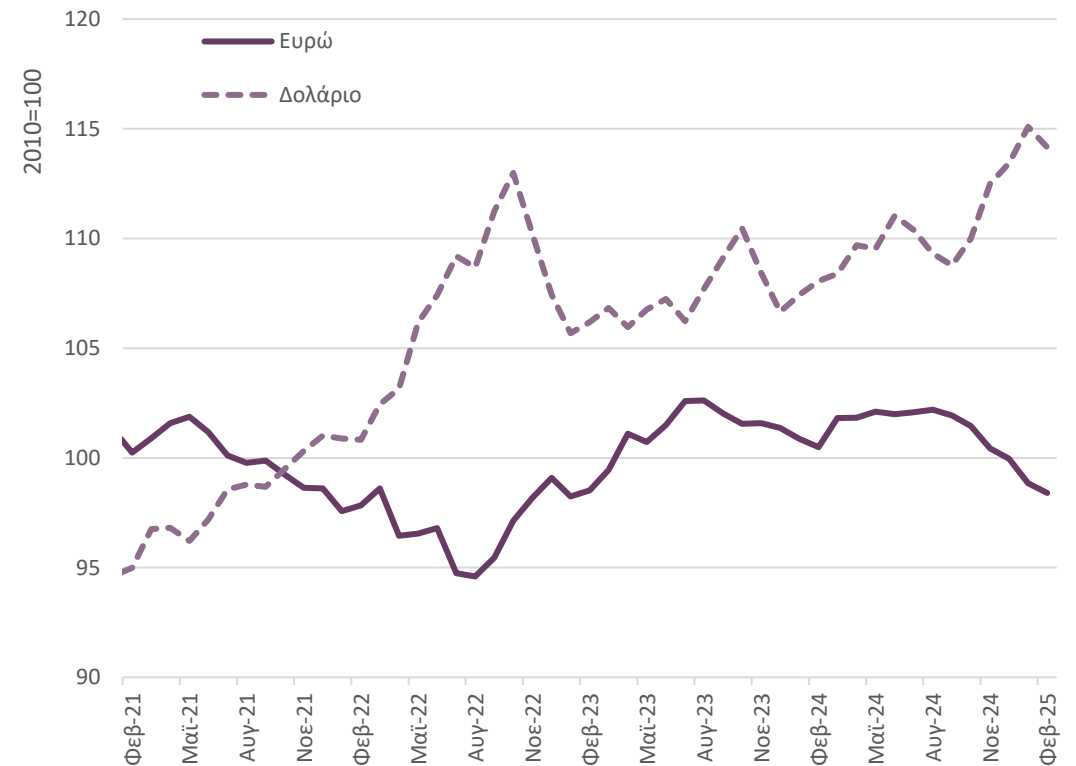
Υποχώρηση ευρώ (-0,5%) και δολαρίου (-0,8%) σε σχέση με τους κύριους εμπορικούς εταίρους τον Φεβρουάριο του 2025

Ισοτιμία ευρώ/δολαρίου



Πηγή: ΕΚΤ, έως 3/2025

Δείκτης πραγματικής σταθμισμένης ισοτιμίας



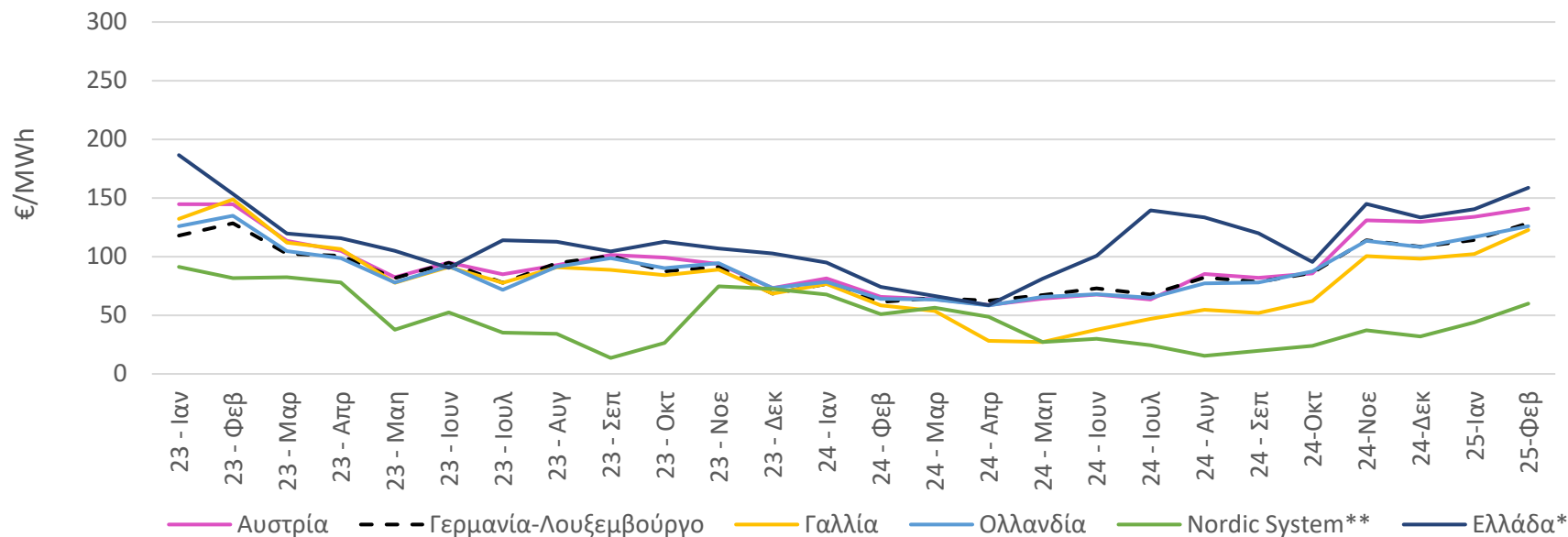
Πηγή: Bank for International Settlements, έως 2/2025

Περιεχόμενα

- Σύνοψη
- Τάσεις στην Ελληνική Οικονομία
- Εξελίξεις στη Βιομηχανία
- Διεθνές περιβάλλον
- **Ενέργεια**
- Ειδικό θέμα: Στοιχεία κύκλου εργασιών εγχώριας βιομηχανίας το 2024

Νέα αύξηση του κόστους ηλεκτρικής ενέργειας τον Φεβρουάριο

Η τιμή χονδρικής φορτίου βάσης ηλεκτρικής ενέργειας στην Ελλάδα τον Φεβρουάριο ενισχύθηκε κατά 113% σε ετήσια βάση



Πηγή: ΑΔΜΗΕ, NordPool έως 02/2025

* Μεσοσταθμική Τιμή Αγοράς Ηλεκτρικής Ενέργειας στο Διασυνδεδεμένο Σύστημα.

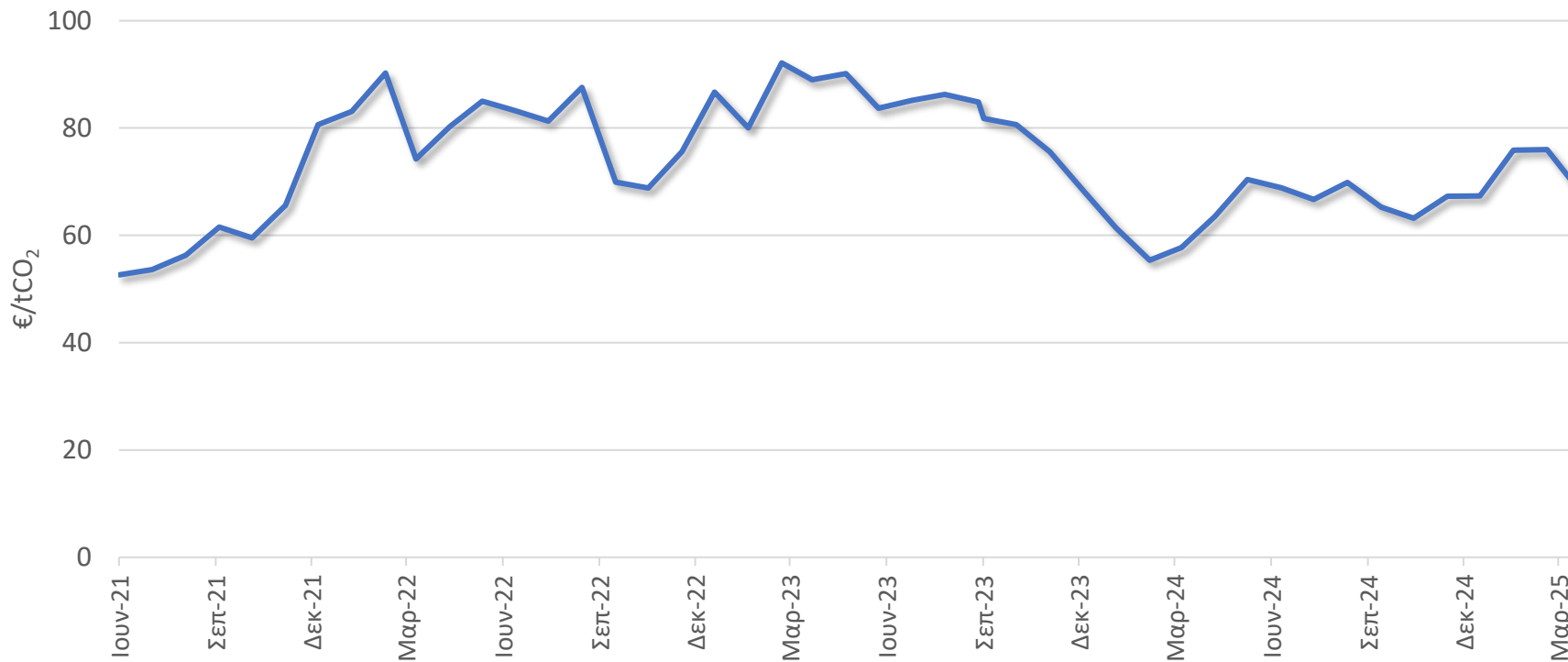
** Μηνιαία τιμή (day-ahead) συστήματος Nordic που προκύπτει από το σύνολο των ενεργειακών αγορών της Νορβηγίας, Σουηδίας, Φινλανδίας, Δανίας.

Τον Φεβρουάριο η τιμή της ηλεκτρικής ενέργειας στην Ελλάδα (158,7 €/MWh) αυξήθηκε κατά 13% σε σχέση με τον προηγούμενο μήνα. Ήταν σε υψηλότερα επίπεδα (από +13% έως +29%) από τις υπόλοιπες Ευρωπαϊκές αγορές† και 165% υψηλότερη από την τιμή συστήματος Nordic (59,96 €/MWh).

† Μηνιαίες τιμές (day-ahead) από Nordpool για τις αγορές Αυστρίας, Βελγίου, Γερμανίας-Λουξεμβούργου, Γαλλίας και Ολλανδίας που συμμετέχουν στο Ευρωπαϊκό Χρηματιστήριο Ενέργειας.

Μείωση της τιμής δικαιωμάτων εκπομπών CO₂ τον Μάρτιο

Η μέση τιμή δικαιωμάτων εκπομπών CO₂ (EU Allowance) μειώθηκε τον Μάρτιο



Πηγή: EEX - Emission Spot Primary Market Auction Report 2021-2025, έως 03/2025

Τον Μάρτιο η μέση τιμή των δικαιωμάτων εκπομπών CO₂ μειώθηκε κατά 9,5% σε σχέση με τον προηγούμενο μήνα και διαμορφώθηκε στα 68,75 €/tCO₂.

Περιεχόμενα

- Σύνοψη
- Τάσεις στην Ελληνική Οικονομία
- Εξελίξεις στη Βιομηχανία
- Διεθνές περιβάλλον
- Ενέργεια
- **Ειδικό θέμα: Στοιχεία κύκλου εργασιών εγχώριας βιομηχανίας το 2024**

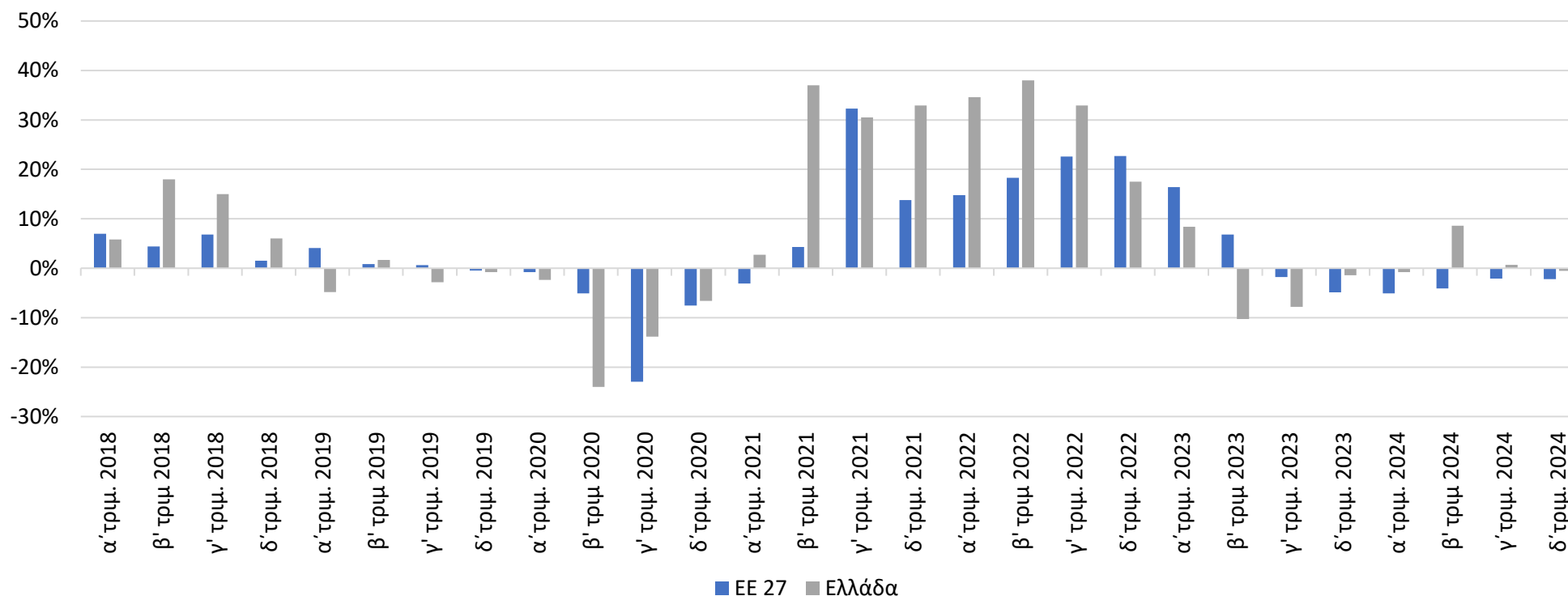
Ειδικό θέμα:

«Στοιχεία κύκλου εργασιών εγχώριας βιομηχανίας το 2024»

Άνοδος του δείκτη κύκλου εργασιών της βιομηχανίας 2% το 2024 στην Ελλάδα έναντι μείωσης 2,3% στην ΕΕ

Μείωση 0,5% το δ' τρίμ. του 2024 σε σχέση με ένα έτος πριν εγχωρίως, έναντι υποχώρησης 0,6% στην ΕΕ27. Άνοδος 2% το δ' τρίμ. του 2024 σε σχέση με το προηγούμενο τρίμηνο.

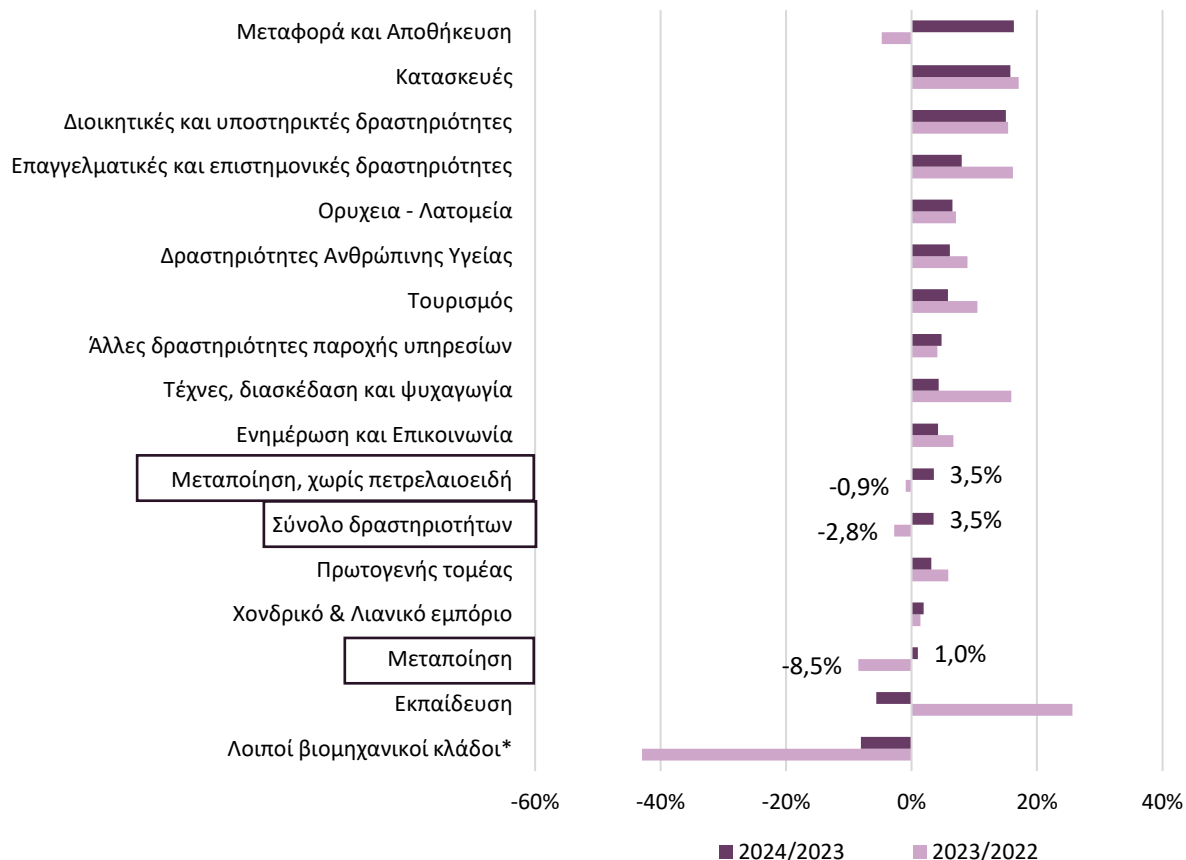
Δείκτης Κύκλου Εργασιών Βιομηχανίας
(Μεταποίηση & Ορυχεία και Λατομεία)



Πηγή: Eurostat, Δείκτης 2015 =100. Σημ: Ημερολογιακά διορθωμένα στοιχεία

Άνοδος για το σύνολο των δραστηριοτήτων το 2024, από υποχώρηση ένα έτος νωρίτερα

Ετήσιες Μεταβολές Κύκλου Εργασιών



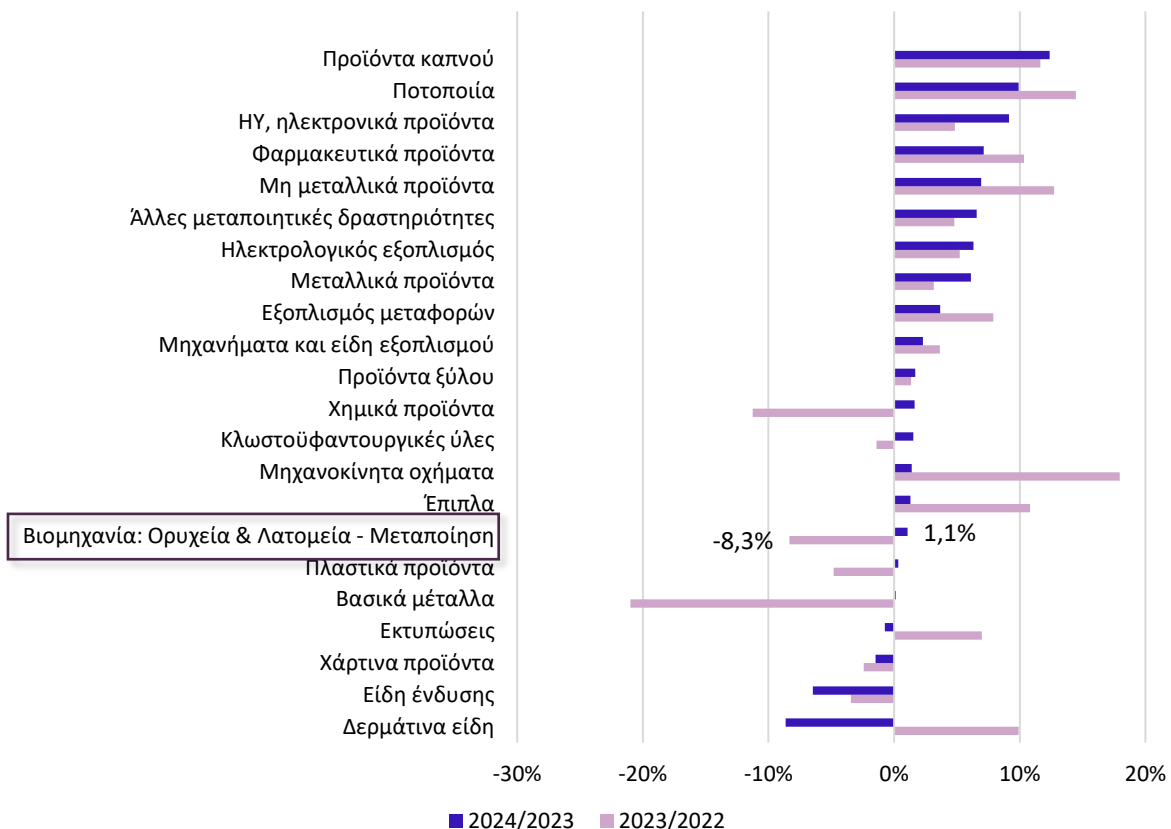
- Αύξηση του κύκλου εργασιών το 2024 για Μεταφορά - Αποθήκευση, 16,3% από υποχώρηση 4,8% ένα έτος νωρίτερα.
- Άνοδος για τις Κατασκευές και τις Διοικητικές υπηρεσίες, 15,8% και 15,0%, αντίστοιχα από επίσης άνοδο 17,1% και 15,4%, αντίστοιχα το 2023.
- Ακολούθησαν οι Επαγγελματικές δραστηριότητες και τα Ορυχεία-Λατομεία, με αύξηση 8,0% και 6,5%, αντίστοιχα το προηγούμενο έτος, σε συνέχεια ισχυρότερης ανόδου 16,2% και 7,1% αντίστοιχα το 2023.
- Σε χαμηλότερα επίπεδα εντοπίστηκαν οι Δραστηριότητες ανθρώπινης υγείας και ο Τουρισμός, με άνοδο της δραστηριότητας στην περιοχή του 6%, το 2024, αμφότερα από 8,9% και 10,5%, αντίστοιχα ένα έτος νωρίτερα.
- Στη Μεταποίηση, εξαιρουμένου του κλάδου των Προϊόντων διύλισης πετρελαίου, ο κύκλος εργασιών σημείωσε αύξηση 3,5% το 2024, από μείωση 0,9% ένα έτος νωρίτερα.
- Άνοδος της δραστηριότητας καταγράφηκε για τη Μεταποίηση, κατά 1,0%, έναντι μείωσης 8,5% το 2023.
- Στο σύνολο των δραστηριοτήτων σημειώθηκε άνοδο 3,5% το 2024 από εξασθένηση 2,8% ένα έτος πριν.

Πηγή: ΕΛ.ΣΤΑΤ., σε τρέχουσες τιμές. Τα στοιχεία για τους τομείς Χρηματοπιστωτικών δραστηριοτήτων και Διαχείρισης ακίνητης περιουσίας είναι ελλιπή.

* Στους Λοιπούς βιομηχανικούς κλάδους περιλαμβάνονται οι τομείς D- Ηλεκτρικό ρεύμα, φυσικό αέριο κ.α. και E - Παροχή νερού, διαχείριση αποβλήτων κ.α.

Η μεγαλύτερη άνοδος στα Προϊόντα καπνού και την Ποτοποιία

Ετήσιες Μεταβολές Κύκλου Εργασιών Κλάδοι Μεταποίησης & Ορυχεία και Λατομεία



Πηγή: ΕΛ.ΣΤΑΤ., σε τρέχουσες τιμές

- Εντός των κλάδων βιομηχανίας, για την υψηλότερη αύξηση του κύκλου εργασιών το 2024 ξεχώρισαν τα Προϊόντα καπνού, με άνοδο 12,4% σε συνέχεια ανόδου 11,6% ένα έτος νωρίτερα.
- Σε χαμηλότερα επίπεδα εντοπίστηκαν η Ποτοποιία και τα Ηλεκτρονικά προϊόντα, με άνοδο 9,9% και 9,2%, αντίστοιχα από αύξηση 14,5% και 4,8% ένα έτος νωρίτερα.
- Ενίσχυση του κύκλου εργασιών σημειώθηκε στα Φαρμακευτικά προϊόντα και τα Μη μεταλλικά προϊόντα, στην περιοχή του 7,1% και 6,9%, το 2024, σε συνέχεια υποχώρησης 10,3% και 12,7%, αντίστοιχα ένα έτος πριν.
- Σε χαμηλότερα επίπεδα εντοπίστηκαν οι Άλλες μεταποιητικές δραστηριότητες και ο Ηλεκτρολογικός εξοπλισμός, με βελτίωση 6,6% και 6,3%, αντίστοιχα από επίσης άνοδο 4,8% και 5,2%, αντίστοιχα το 2023.
- Στο σύνολο της Βιομηχανίας σημειώθηκε άνοδος 1,1% το προηγούμενο έτος, σε συνέχεια υποχώρησης 8,3% το 2023.