



ΕΡΕΥΝΑ ΚΑΤΑΝΑΛΩΤΙΚΗΣ ΕΜΠΙΣΤΟΣΥΝΗΣ

Ιούλιος 2021

Έρευνες Οικονομικής
Συγκυρίας

IOBE
Directorate General for
Economic and Financial Affairs



Οι Έρευνες Οικονομικής Συγκυρίας εκπονούνται στο πλαίσιο του Κοινού Εναρμονισμένου Προγράμματος της Ε.Ε. για τις Έρευνες Επιχειρήσεων και Καταναλωτών (Joint Harmonised EU Programme of Business and Consumer Surveys) με την στήριξη της Γενικής Διεύθυνσης Οικονομικών Υποθέσεων της ΕΕ (Directorate General for Economic and Financial Affairs | DG ECFIN)

Έρευνα καταναλωτών Ευρωπαϊκής Επιτροπής (1)

- Μέρος του **Εναρμονισμένου Προγράμματος Ερευνών της ΕΕ** από το 1972
- Συμπληρώνει την **έρευνα των επιχειρήσεων**, με πληροφόρηση για την **πλευρά της ζήτησης**
- Σκοπός έρευνας
 - συλλογή πληροφοριών για τις προθέσεις των νοικοκυριών για δαπάνη και αποταμίευση
 - αξιολόγηση της αντίληψής τους για τους παράγοντες που επηρεάζουν τις αποφάσεις τους.

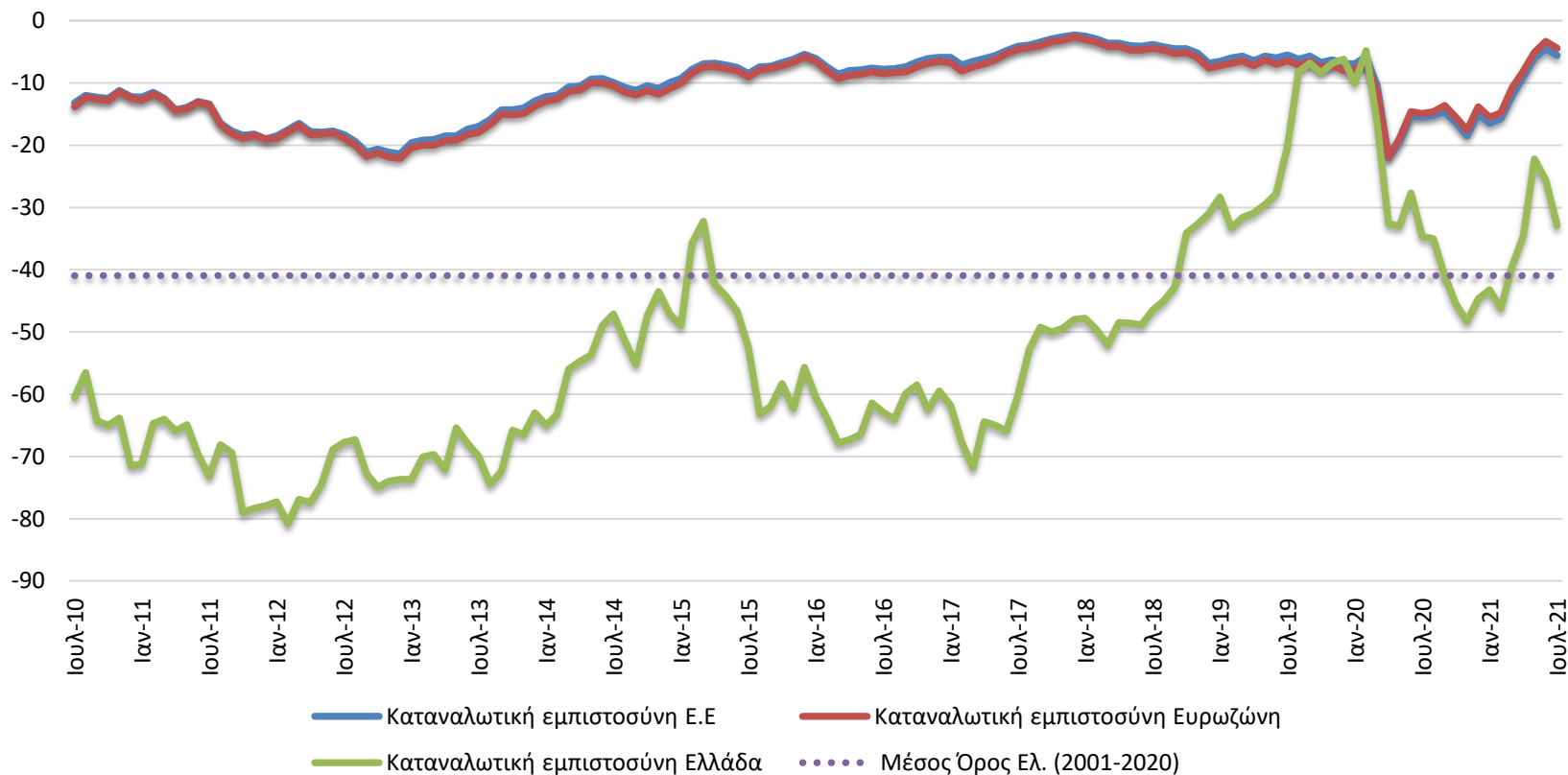
Έρευνα καταναλωτών Ευρωπαϊκής Επιτροπής (2)

- Η Έρευνα καλύπτει ένα ευρύ φάσμα ερωτήσεων
 - Εκτίμηση / πρόβλεψη **οικονομικής κατάστασης νοικοκυριού**, τους τελευταίους / προσεχείς 12 μήνες
 - Εκτίμηση / πρόβλεψη γενικής **οικονομικής κατάστασης χώρας** τους τελευταίους / προσεχείς 12 μήνες
 - Εκτίμηση / πρόβλεψη **επιπέδου τιμών**, τους τελευταίους / προσεχείς 12 μήνες
 - Πρόβλεψη **επιπέδου ανεργίας** τους προσεχείς 12 μήνες
 - Εκτίμηση τρεχουσών κυρίων αγορών αγαθών διάρκειας και **πρόθεση αγοράς** τους επόμενους 12 μήνες
 - Τρέχον επίπεδο αποταμίευσης και **πρόθεση αποταμίευσης** τους προσεχείς 12 μήνες
 - **Βαθμός βεβαιότητας** για τη μελλοντική οικονομική τους κατάσταση
 - **Δυνατότητα αποταμίευσης**
 - Πρόθεση **αγοράς αυτοκινήτου** ή κατοικίας τους προσεχείς 12 μήνες
 - Πρόθεση **αγοράς κατοικίας** τους προσεχείς 12 μήνες
 - Πρόθεση καταβολής δαπανών για **βελτίωση της κατοικίας** τους προσεχείς 12 μήνες

Έρευνα καταναλωτών Ευρωπαϊκής Επιτροπής (3)

- Διεξαγωγή σε μηνιαία βάση, όπως και οι επιχειρηματικές έρευνες, από την οποία προκύπτει ο **Δείκτης Καταναλωτικής Εμπιστοσύνης (ΔΚΕ)**
- Ο **ΔΚΕ** σταθμίζεται στο **συνολικό Δείκτη Οικονομικού Κλίματος της ΕΕ** με συντελεστή στάθμισης 20% (Βιομηχανία: 40%, Υπηρεσίες: 30%, Κατασκευές: 5%, Λιανικό Εμπόριο: 5%).
- Διεξαγωγή των εναρμονισμένων κοινοτικών ερευνών συγκυρίας στην Ελλάδα **αποκλειστικά από το IOBE**
- Αναλυτική παρουσίαση στο μηνιαίο δελτίο του IOBE: <http://iobe.gr/>

Δείκτης καταναλωτικής εμπιστοσύνης



Υποχώρηση της καταναλωτικής εμπιστοσύνης, κυρίως λόγω επιδείνωσης των προβλέψεων των νοικοκυριών για την οικονομική κατάσταση της χώρας

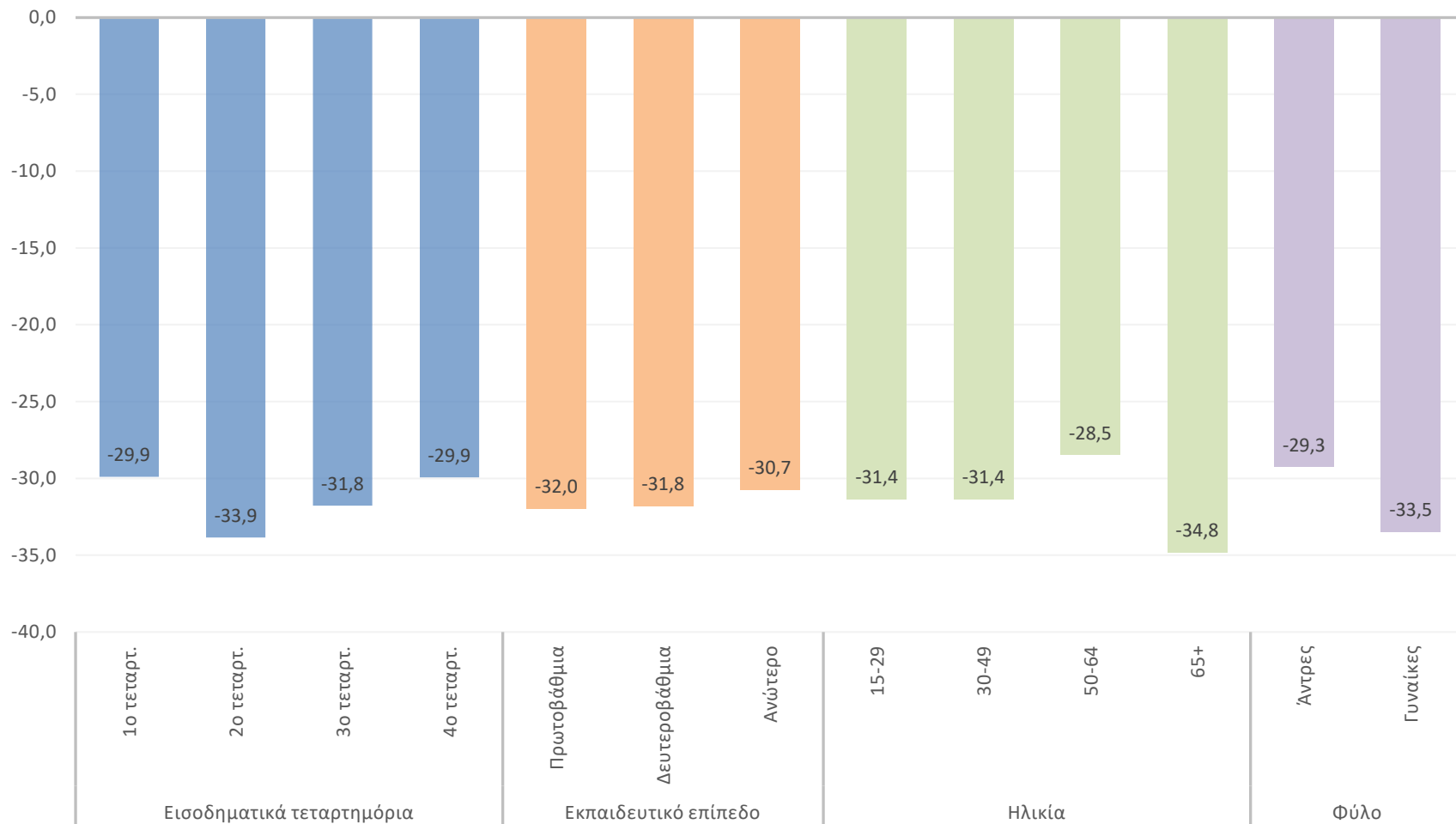
Δείκτης: -32,9 (από -25,6) μονάδες

Ο μέσος δείκτης υποχώρησε σε σχέση με τον προηγούμενο μήνα στην Ευρωζώνη στις -4,4 μονάδες (από -3,3), όπως και στην ΕΕ, όπου διαμορφώθηκε στις -5,6 μονάδες (από -4,5)

ΔΕΙΚΤΗΣ ΚΑΤΑΝΑΛΩΤΙΚΗΣ ΕΜΠΙΣΤΟΣΥΝΗΣ ΑΝΑ ΒΑΣΙΚΗ ΔΗΜΟΓΡΑΦΙΚΗ ΚΑΤΗΓΟΡΙΑ

Μηνιαίες εκτιμήσεις

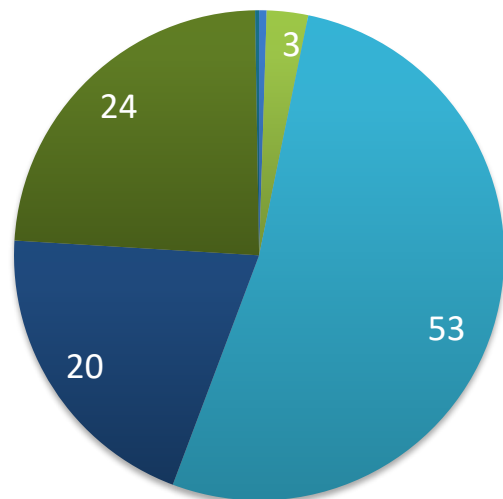
ΔΕΙΚΤΗΣ ΚΑΤΑΝΑΛΩΤΙΚΗΣ ΕΜΠΙΣΤΟΣΥΝΗΣ



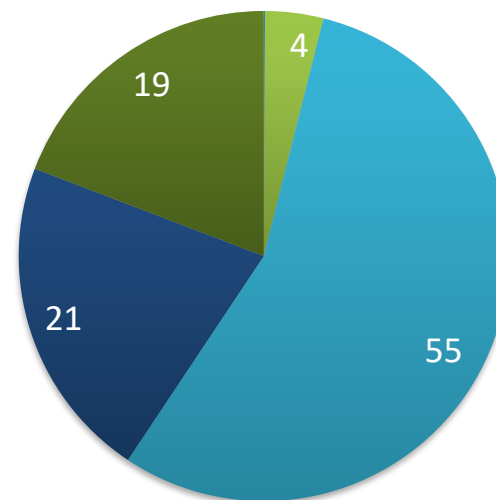
Επιδείνωση των εκτιμήσεων των καταναλωτών για την οικονομική κατάσταση των νοικοκυριών τους τελευταίους 12 μήνες

Μηνιαίες προβλέψεις

■ Ιούλιος



■ Ιούνιος

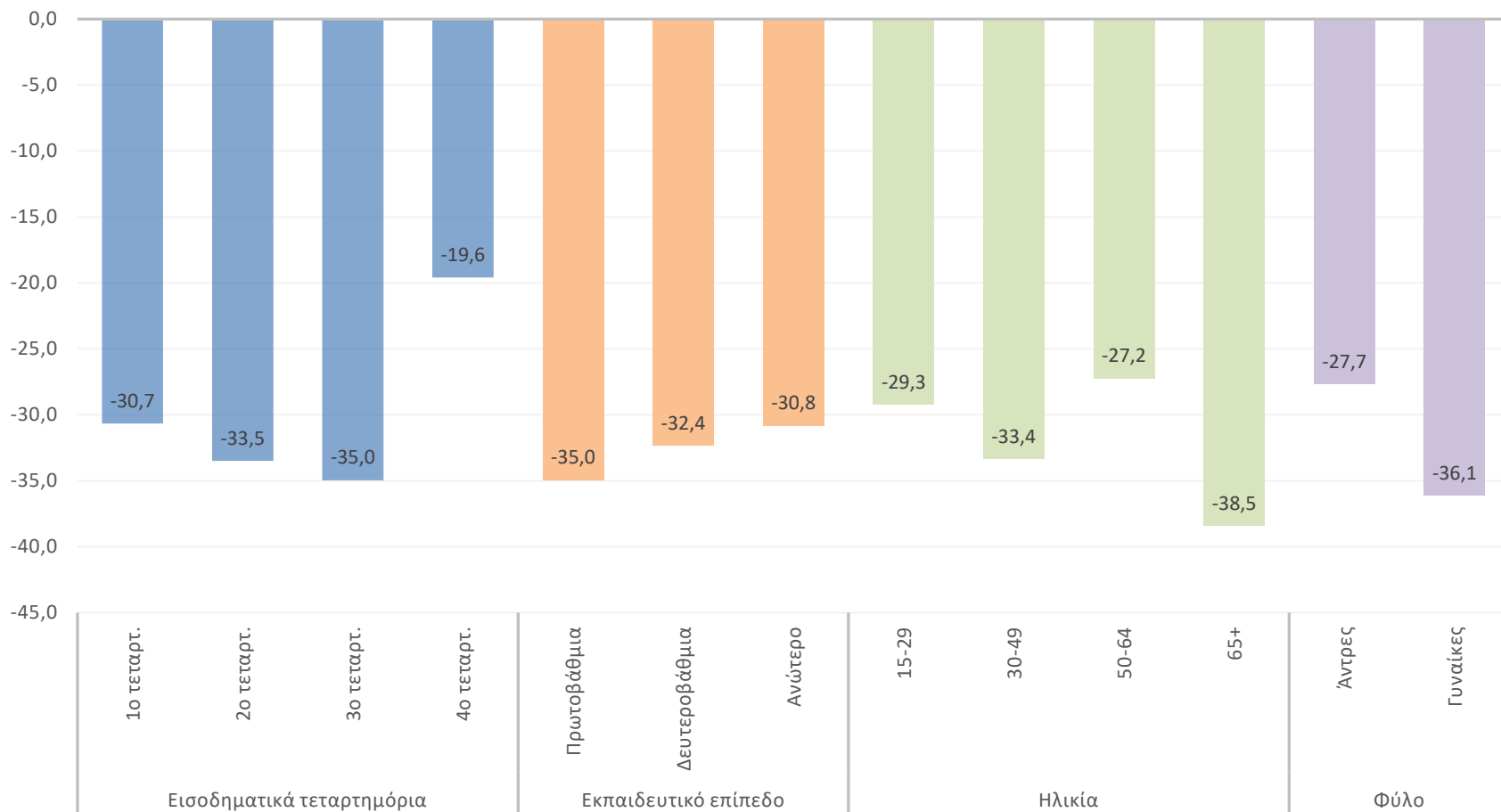


- αισθητή βελτίωση
- ελαφρά βελτίωση
- αμετάβλητη
- ελαφρά επιδείνωση
- αισθητή επιδείνωση
- δεν γνωρίζω

Δείκτης: -32,6 (από -28,2) μονάδες

ΤΡΕΧΟΥΣΑ ΚΑΤΑΣΤΑΣΗ ΤΟΥ ΝΟΙΚΟΚΥΡΙΟΥ ΑΝΑ ΒΑΣΙΚΗ ΔΗΜΟΓΡΑΦΙΚΗ ΚΑΤΗΓΟΡΙΑ

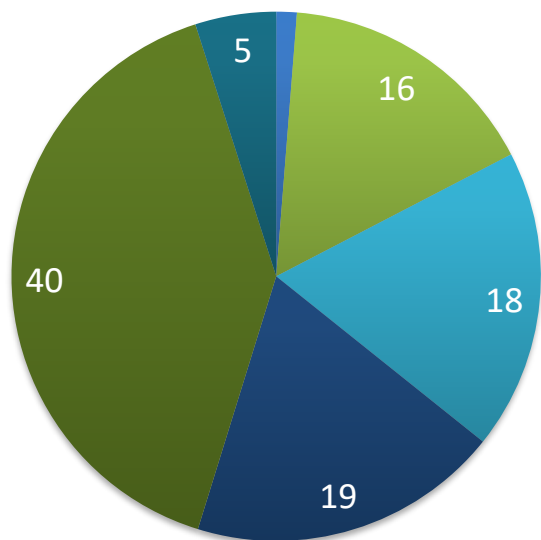
Στη διάρκεια των τελευταίων 12 μηνών, η οικονομική κατάσταση του νοικοκυριού σας



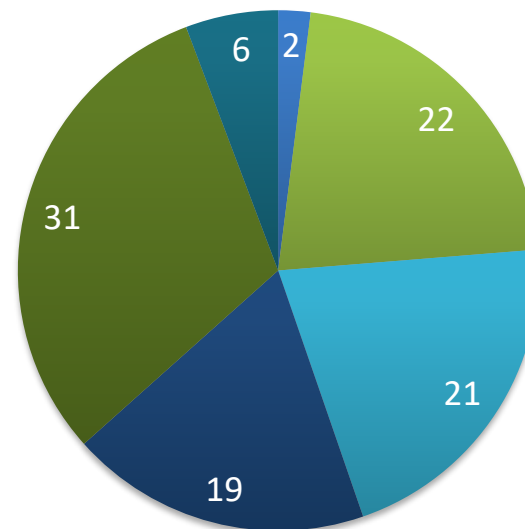
Έντονη επιδείνωση προβλέψεων για την οικονομική κατάσταση της χώρας

Μηνιαίες προβλέψεις

■ Ιούλιος



■ Ιούνιος

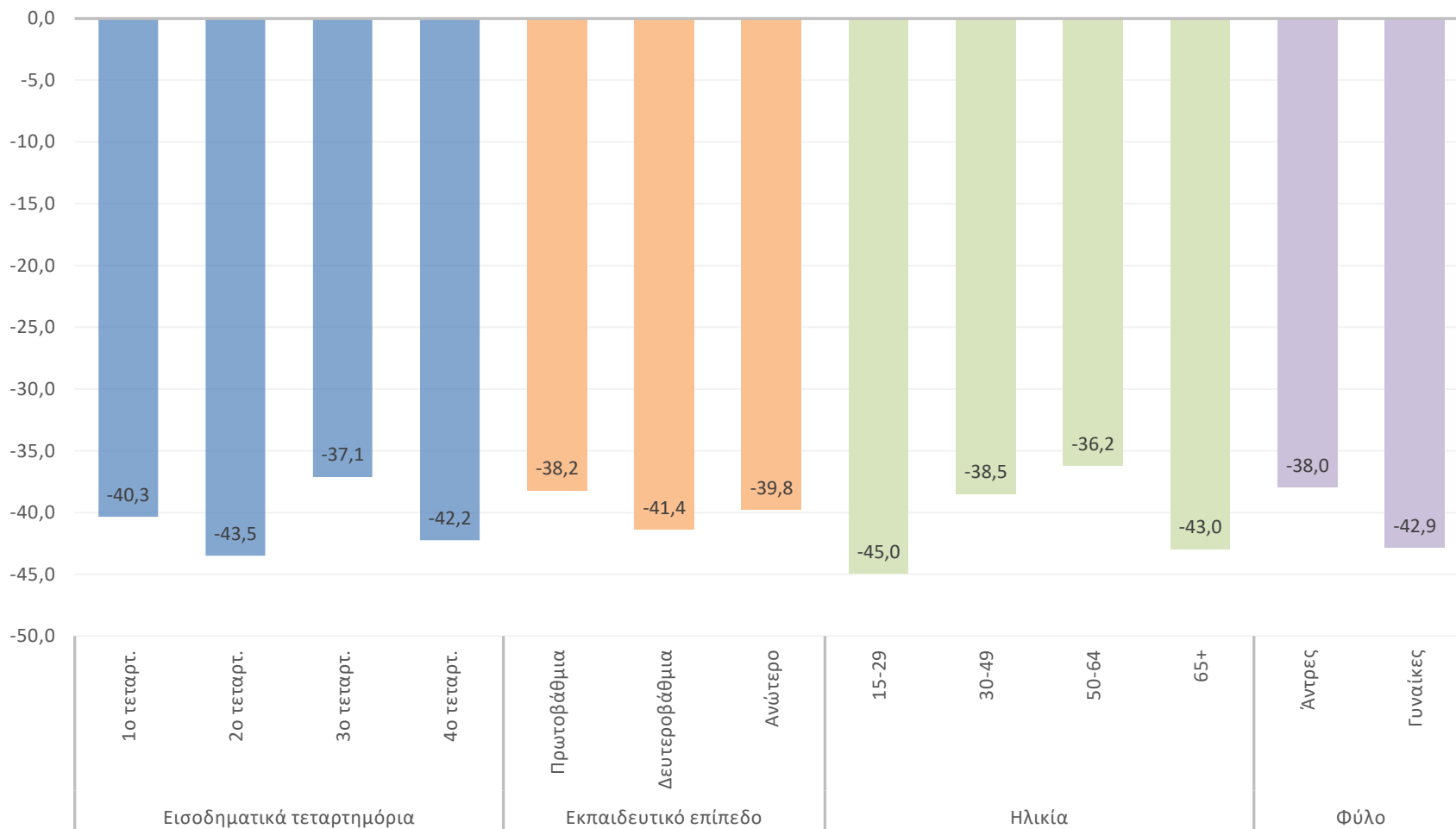


- αισθητή βελτίωση
- ελαφρά βελτίωση
- αμετάβλητη
- ελαφρά επιδείνωση
- αισθητή επιδείνωση
- δεν γνωρίζω

Δείκτης: -44,2 (από -28,1) μονάδες

ΠΡΟΒΛΕΨΕΙΣ ΓΙΑ ΤΗΝ ΟΙΚΟΝΟΜΙΚΗ ΚΑΤΑΣΤΑΣΗ ΤΗΣ ΧΩΡΑΣ ΑΝΑ ΒΑΣΙΚΗ ΔΗΜΟΓΡΑΦΙΚΗ ΚΑΤΗΓΟΡΙΑ

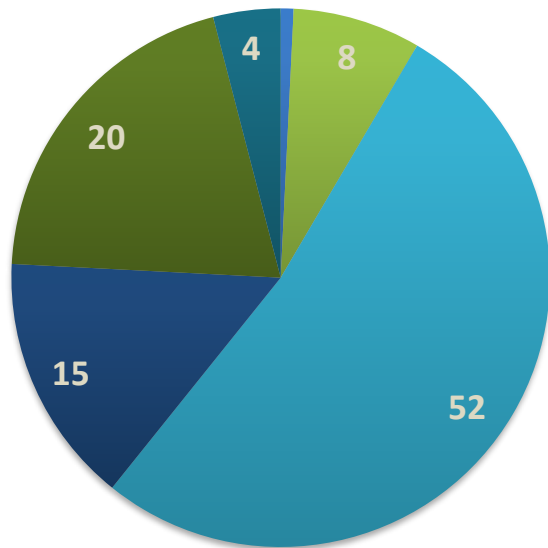
Προβλέψεις για την οικ. κατάσταση της χώρας



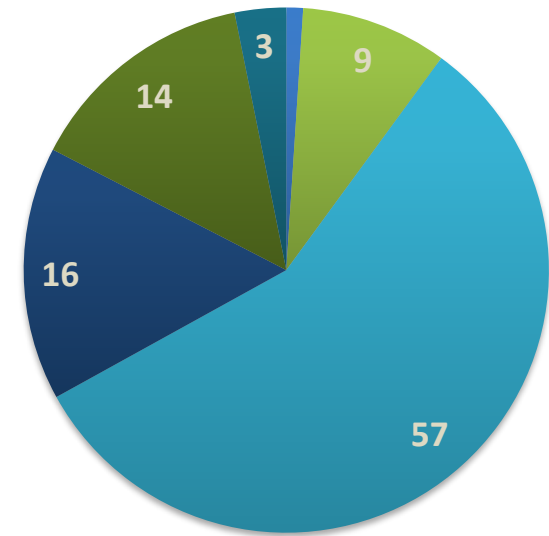
Σημαντική επιδείνωση προβλέψεων για την οικονομική κατάσταση των νοικοκυριών

Μηνιαίες προβλέψεις

■ Ιούλιος



■ Ιούνιος

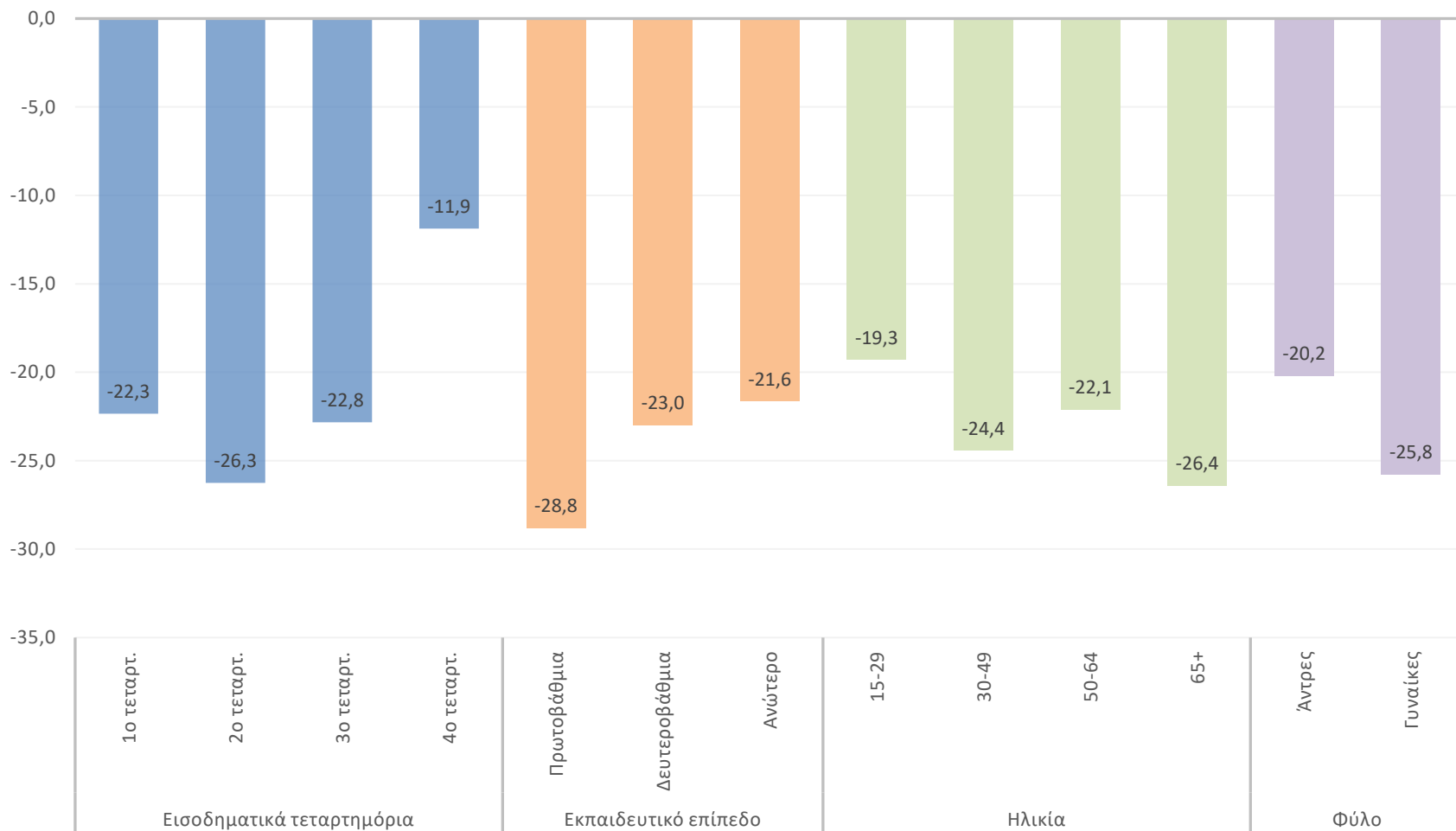


- αισθητή βελτίωση
- ελαφρά βελτίωση
- αμετάβλητη
- ελαφρά επιδείνωση
- αισθητή επιδείνωση
- δεν γνωρίζω

Δείκτης: -23,1 (από -16,3) μονάδες

ΠΡΟΒΛΕΨΕΙΣ ΓΙΑ ΤΗΝ ΟΙΚΟΝΟΜΙΚΗ ΚΑΤΑΣΤΑΣΗ ΤΟΥ ΝΟΙΚΟΚΥΡΙΟΥ ΑΝΑ ΒΑΣΙΚΗ ΔΗΜΟΓΡΑΦΙΚΗ ΚΑΤΗΓΟΡΙΑ

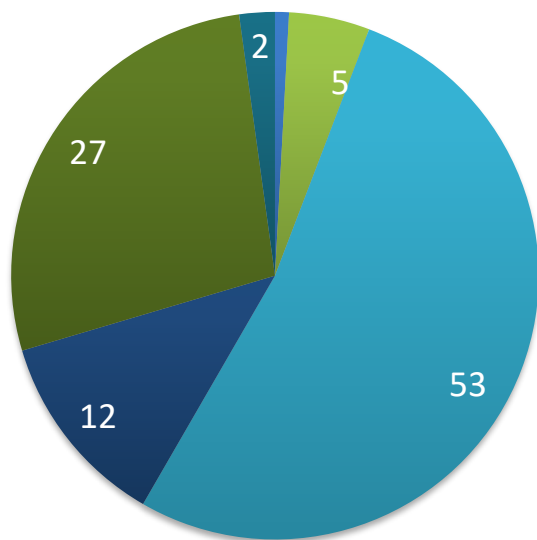
Προβλέψεις για την οικ. κατάσταση του νοικοκυριού



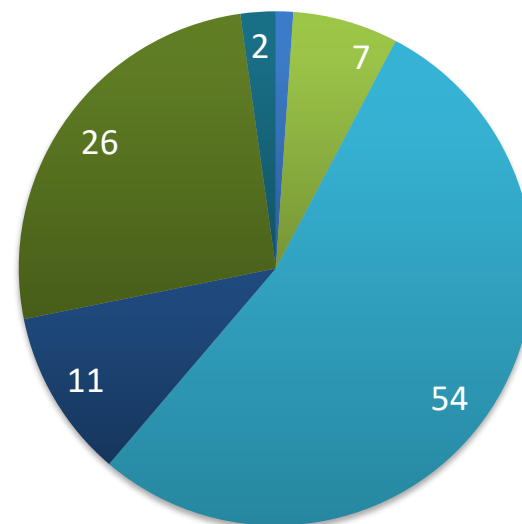
Έπια υποχώρηση της πρόθεσης για μείζονες αγορές

Μηνιαίες προβλέψεις

■ Ιούλιος



■ Ιούνιος

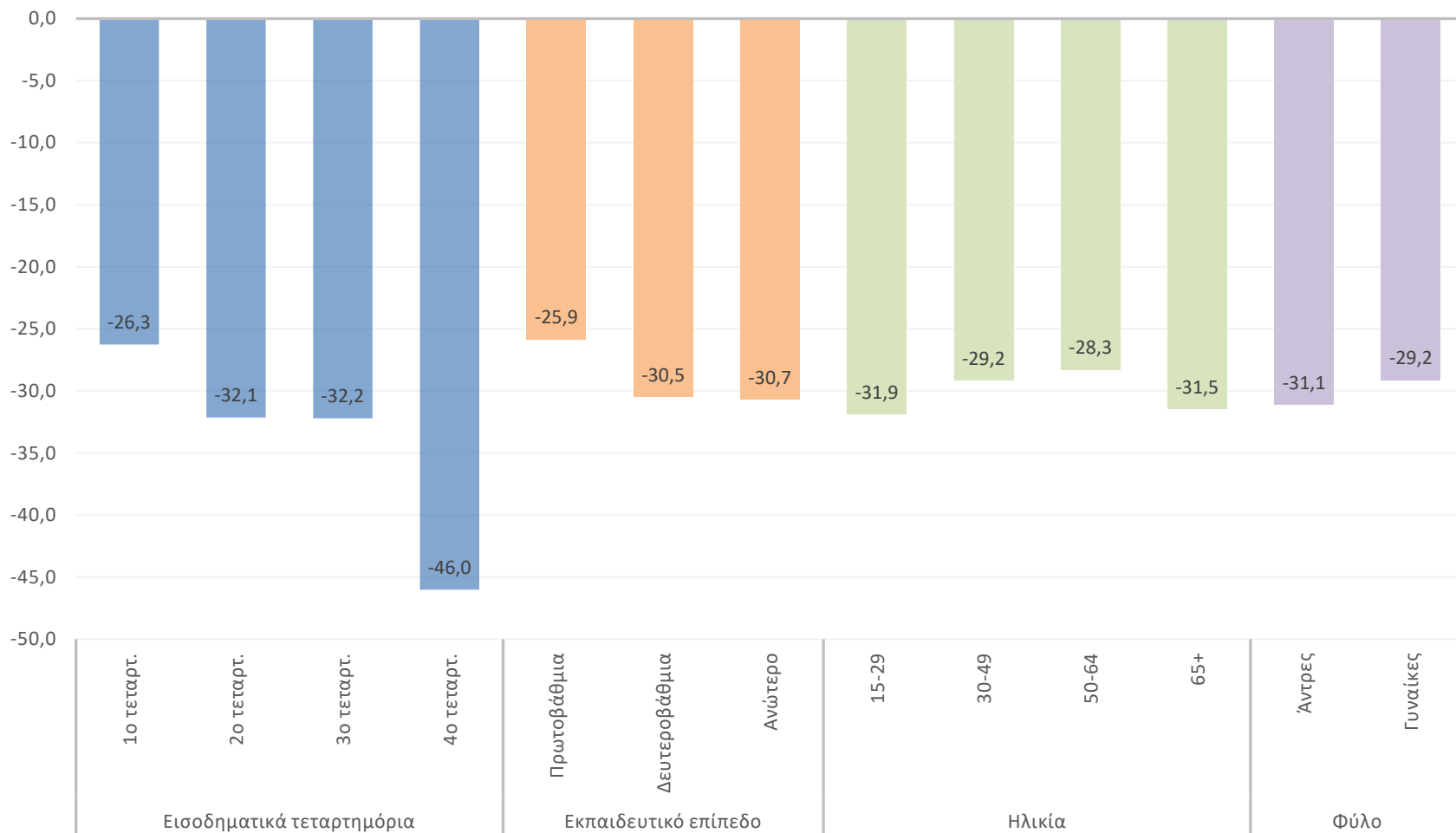


- πολύ περισσότερες
- λίγο περισσότερες
- σχεδόν αμετάβλητες
- λίγο λιγότερες
- πολύ λιγότερες
- δεν γνωρίζω

Δείκτης: -31,8 (από -29,6) μονάδες

ΠΡΟΒΛΕΨΕΙΣ ΓΙΑ ΤΗΝ ΠΡΟΘΕΣΗ ΓΙΑ ΜΕΙΖΟΝΕΣ ΑΓΟΡΕΣ ΑΝΑ ΒΑΣΙΚΗ ΔΗΜΟΓΡΑΦΙΚΗ ΚΑΤΗΓΟΡΙΑ

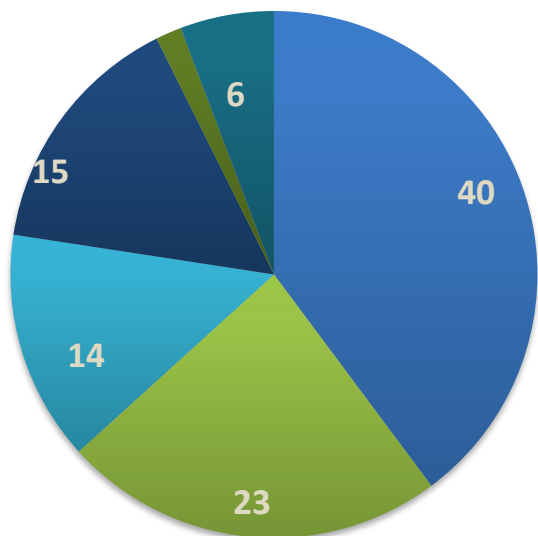
Πρόθεση για μείζονες αγορές το επόμενο 12μηνο



Έντονη επιδείνωση στις προβλέψεις για την ανεργία

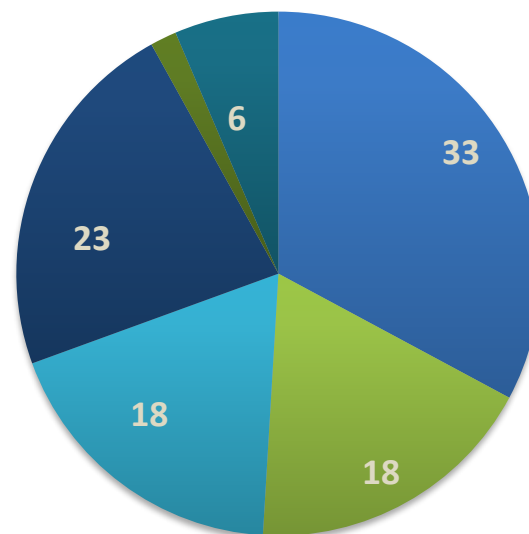
Μηνιαίες προβλέψεις

■ Ιούλιος



- αισθητή αύξηση
- ελαφρά αύξηση
- αμετάβλητη
- ελαφρά μείωση
- αισθητή μείωση
- δεν γνωρίζω

■ Ιούνιος

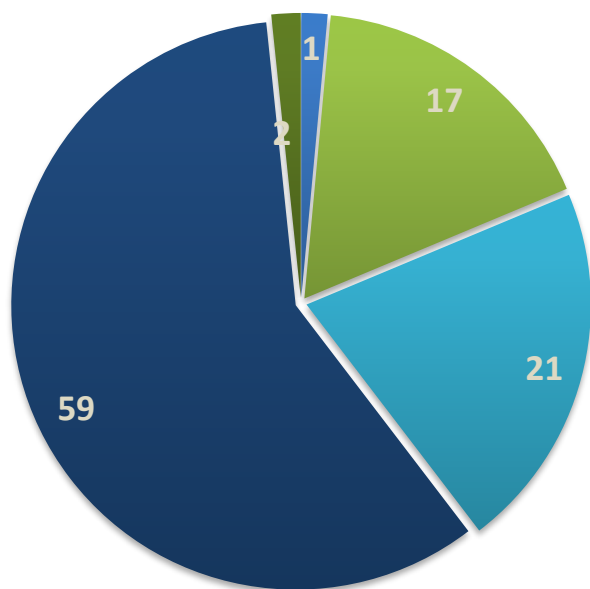


Δείκτης: +42,3 (από +29,0) μονάδες

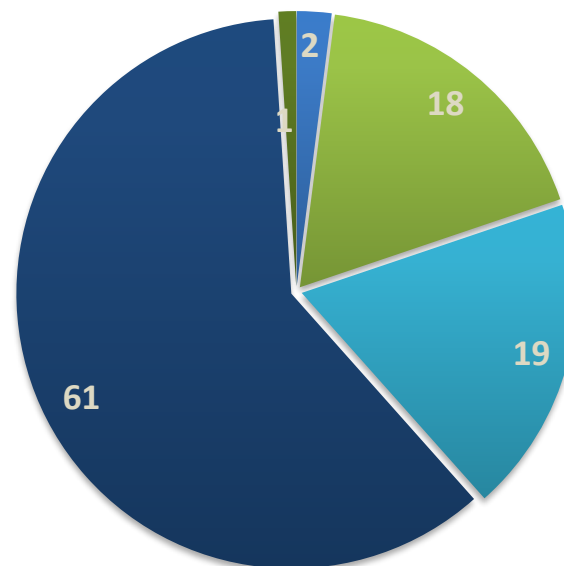
Οριακή εξασθένιση της πρόθεσης για αποταμίευση

Μηνιαίες προβλέψεις

■ Ιούλιος



■ Ιούνιος



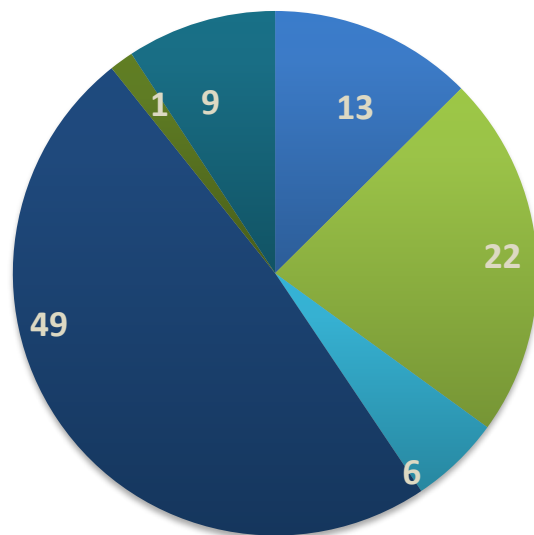
- πολύ πιθανή
- αρκετά πιθανή
- όχι πιθανή
- καθόλου πιθανή
- δεν γνωρίζω

Δείκτης: -58,4 (από -57,6) μονάδες

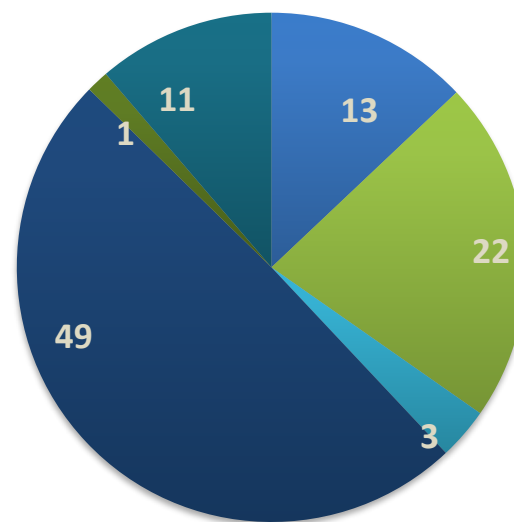
Υποχώρηση των αρνητικών προβλέψεων για τις τιμές

Μηνιαίες προβλέψεις

■ Ιούλιος



■ Ιούνιος



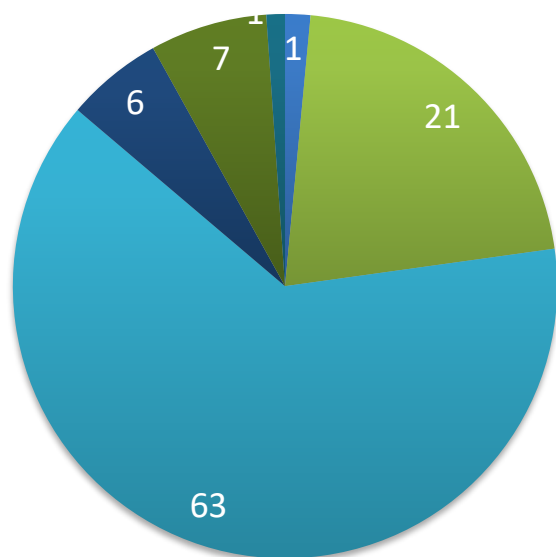
- αύξηση με ταχύτερο ρυθμό
- αύξηση με τον ίδιο ρυθμό
- αύξηση με βραδύτερο ρυθμό
- σχεδόν αμετάβλητες
- μείωση
- δεν γνωρίζω

Δείκτης: -3,4 μονάδες (από -6,5) μονάδες

Οριακή ενίσχυση του ποσοστού που «μόλις τα βγάζει πέρα»

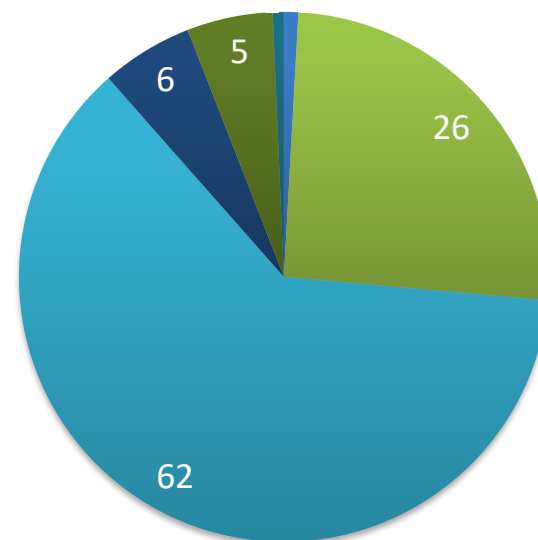
Μηνιαίες εκτιμήσεις

■ Ιούλιος



- αποταμιεύουμε πολύ
- αποταμιεύουμε λίγο
- μόλις τα βγάζουμε πέρα
- αντλούμε από τις αποταμιεύσεις μας
- έχουμε χρεωθεί
- δεν γνωρίζω

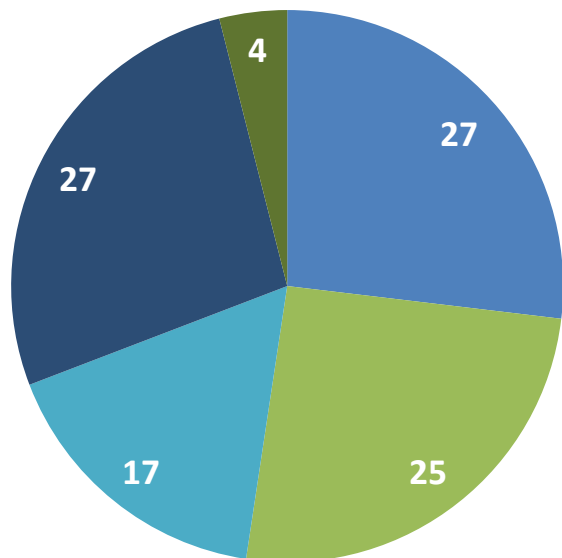
■ Ιούνιος



Υποχώρηση του ποσοστού των νοικοκυριών που είναι αβέβαια για τη μελλοντική οικονομική κατάστασή τους

Μηνιαίες εκτιμήσεις

■ Ιούλιος



■ Εύκολα

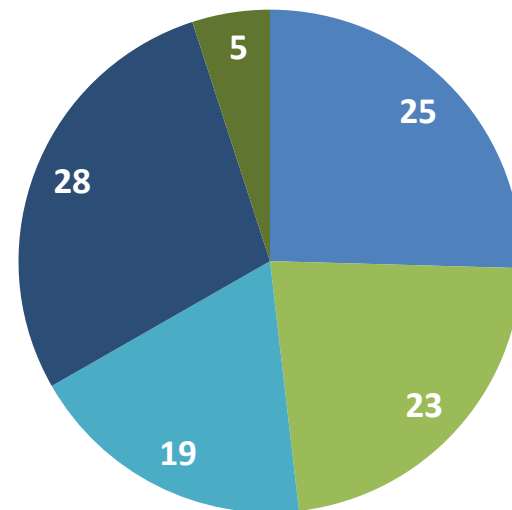
■ Σχετικά εύκολα

■ Σχετικά δύσκολα

■ Δύσκολα

■ Δεν γνωρίζω

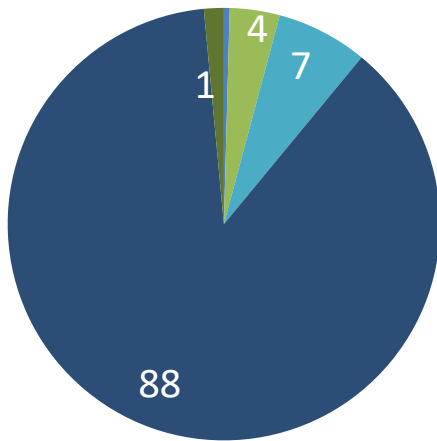
■ Ιούνιος



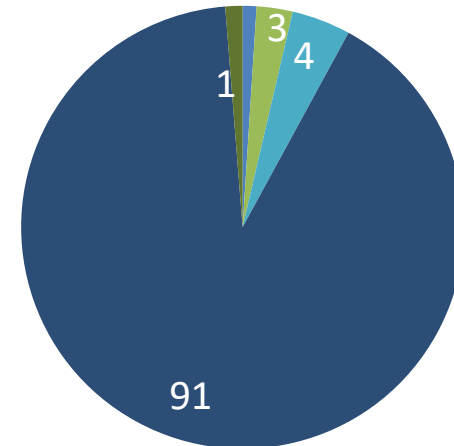
Πρόθεση αγοράς αυτοκινήτου

Τριμηνιαίες εκτιμήσεις

■ Ιούλιος



■ Απρίλιος



- πολύ πιθανό
- αρκετά πιθανό
- όχι πιθανό
- καθόλου πιθανό
- δεν γνωρίζω

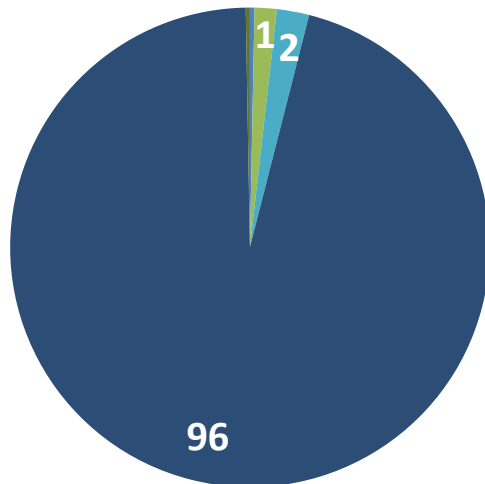
Αμετάβλητη σε σχέση με τον Απρίλιο η πρόθεση αγοράς αυτοκινήτου εντός των επόμενων 12 μηνών

Δείκτης: -89,3 (από -89,4 μονάδες τον Απρίλιο)

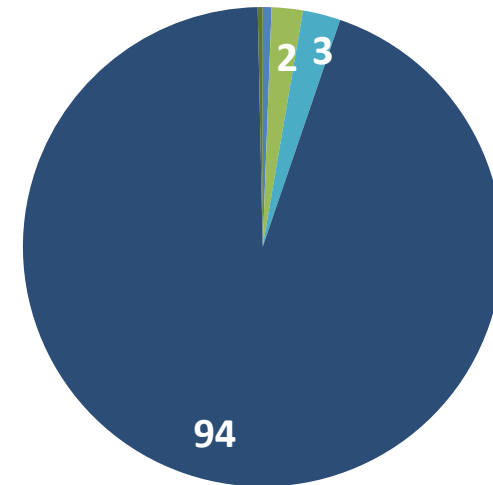
Πρόθεση αγοράς ή κατασκευής κατοικίας

Τριμηνιαίες εκτιμήσεις

■ Ιούλιος



■ Απρίλιος



- ναι, οπωσδήποτε
- ίσως
- μάλλον όχι
- όχι
- δεν γνωρίζω

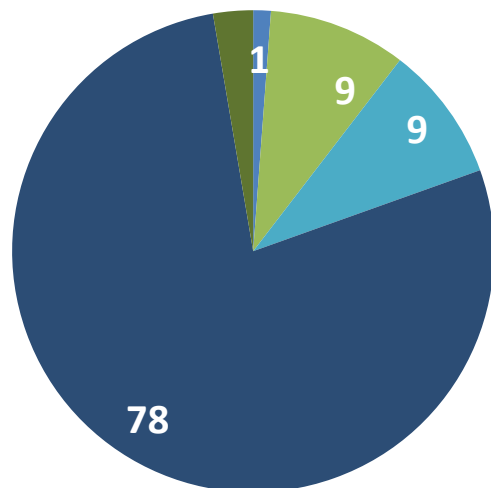
Μικρή επιδείνωση σε σχέση με τον Απρίλιο στην πρόθεση για αγορά ή κατασκευή κατοικίας εντός των επόμενων 12 μηνών

Δείκτης: -95,8 (από -93,9 μονάδες τον Απρίλιο)

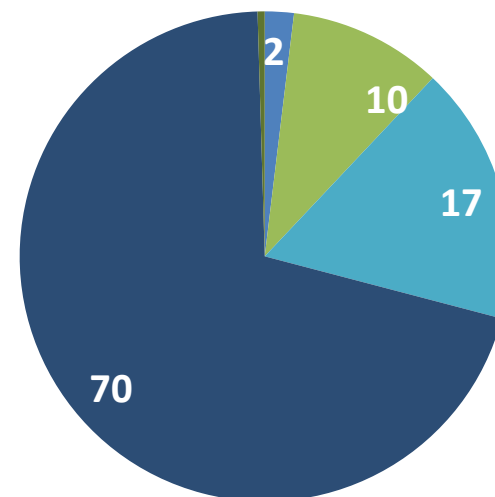
Πρόθεση βελτίωσης ή ανανέωσης κατοικίας

Τριμηνιαίες εκτιμήσεις

■ Ιούλιος



■ Απρίλιος



- πολύ πιθανό
- αρκετά πιθανό
- όχι πιθανό
- καθόλου πιθανό
- δεν γνωρίζω

Υποχώρηση στο δείκτη πρόθεσης πραγματοποίησης σημαντικών δαπανών για βελτίωση / ανανέωση της κατοικίας εντός των επόμενων 12 μηνών

Δείκτης: -77,2 (από -69,6 μονάδες τον Απρίλιο)