



ΙΔΡΥΜΑ ΟΙΚΟΝΟΜΙΚΩΝ &  
ΒΙΟΜΗΧΑΝΙΚΩΝ ΕΡΕΥΝΩΝ

# Τα δεδομένα της οικονομίας και η σημασία τους

Νίκος Βέττας  
Γενικός Διευθυντής IOBE  
Καθηγητής ΟΠΑ

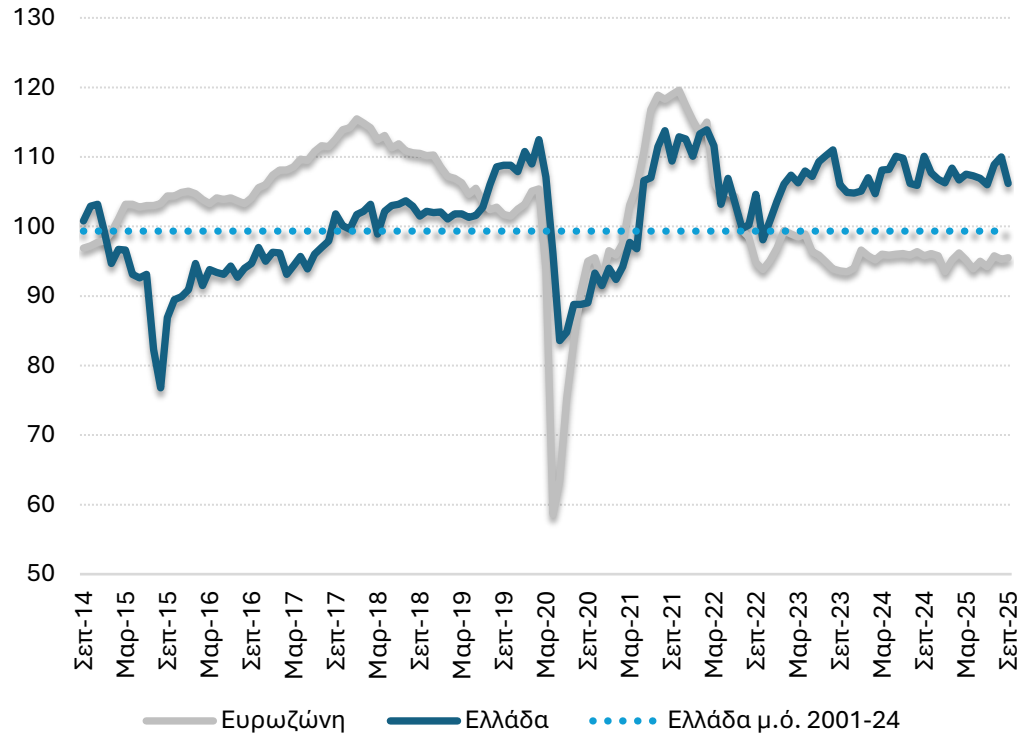
[www.iobe.gr](http://www.iobe.gr) | [vettas@iobe.gr](mailto:vettas@iobe.gr)

# Τα δεδομένα για την οικονομία και ο ρόλος τους

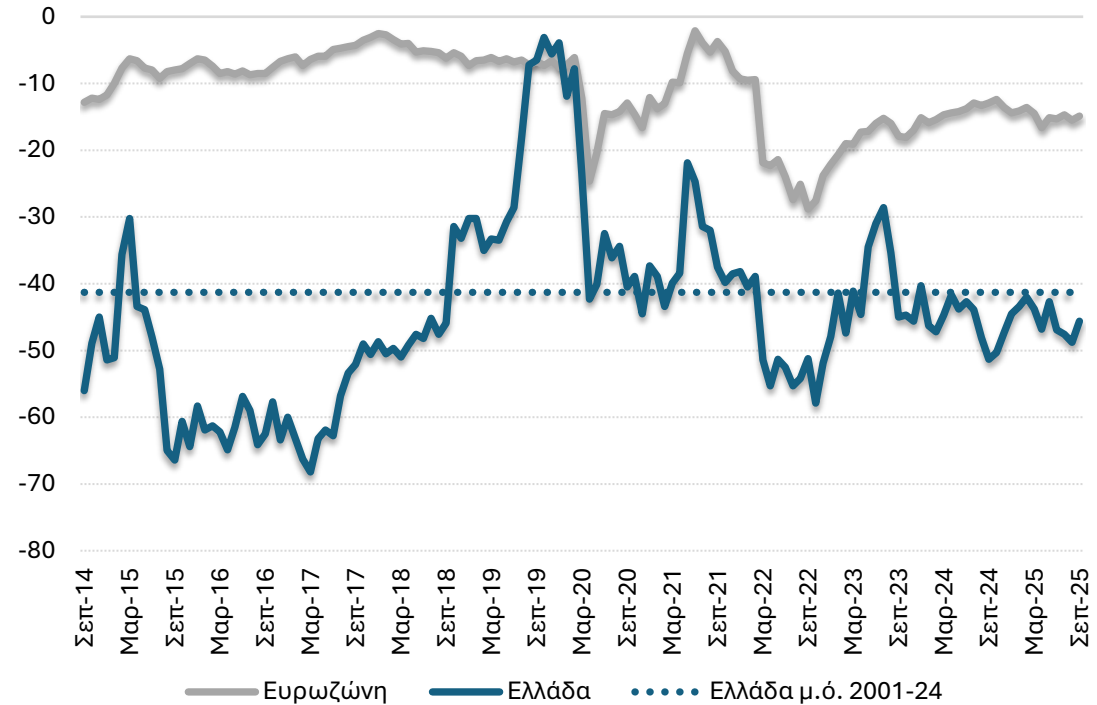
- Ακρίβεια και τρόπος μέτρησης - συστηματική καταγραφή
- Τα δεδομένα ως εισροή για τις υπηρεσίες και την οικονομία
- Διαθεσιμότητα και ιδιοκτησία δεδομένων

# Στασιμότητα οικονομικού κλίματος το 2025 σε Ελλάδα και Ευρωζώνη

## Δείκτης Οικονομικού Κλίματος



## Δείκτης Καταναλωτικής Εμπιστοσύνης

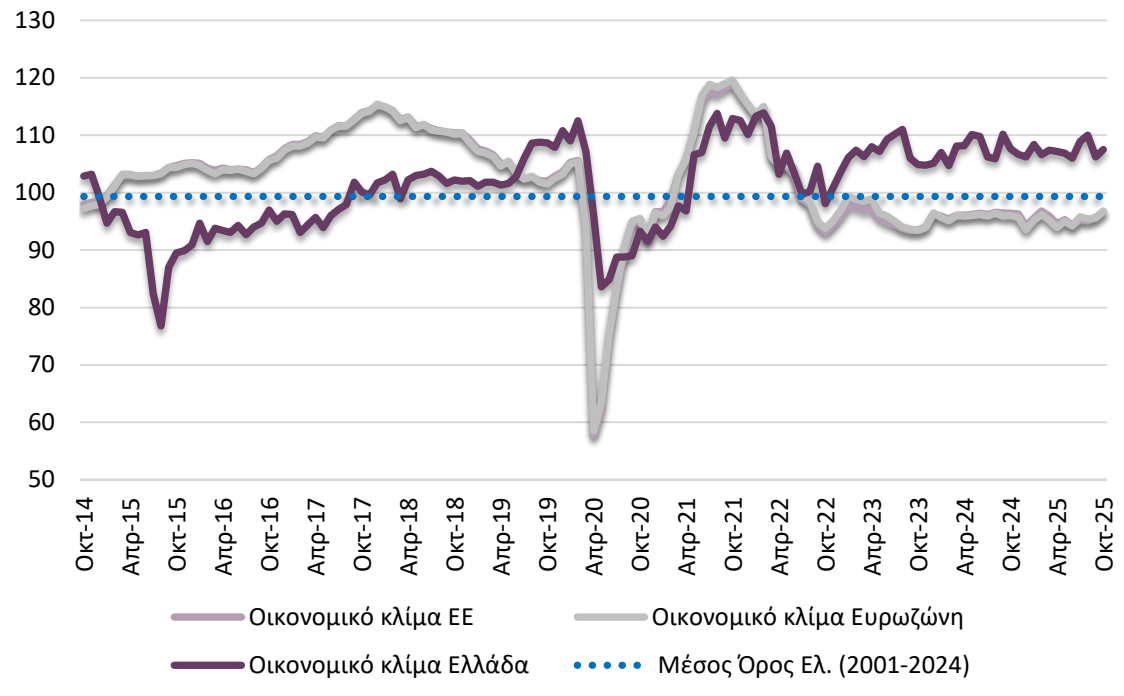


Πηγή: ΙΟΒΕ, Ευρωπαϊκή Επιτροπή

με σχετική υποχώρηση της Καταναλωτικής Εμπιστοσύνης από τα τέλη του 2024 και μετά.

# Ήπια βελτίωση στο οικονομικό κλίμα, με εξασθένιση καταναλωτικής εμπιστοσύνης

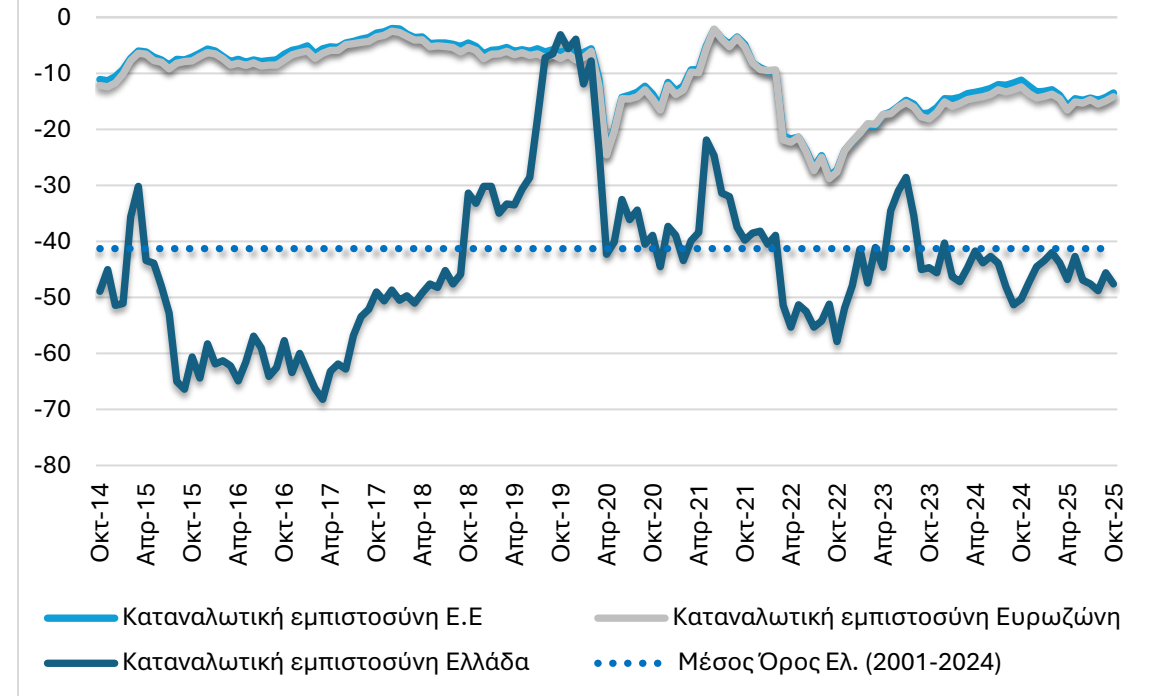
**Βελτίωση προσδοκιών σε Κατασκευές και Λιανικό Εμπόριο, αμετάβλητες στις Υπηρεσίες, μικρή υποχώρηση σε Βιομηχανία**



Πηγή: Ευρωπαϊκή Επιτροπή, IOBE, έως 10/2025

Ο δείκτης οικονομικού κλίματος διαμορφώθηκε τον Οκτώβριο στις 107,5 μονάδες, έναντι 106,2 μονάδων τον προηγούμενο μήνα και 107,7 μονάδων ένα έτος πριν. Μικρή βελτίωση του κλίματος λόγω ενίσχυσης Κατασκευών και Λιανικού εμπορίου, με τις Υπηρεσίες να παραμένουν αμετάβλητες. Ήπια μείωση για Βιομηχανία.

**Μικρή υποχώρηση της καταναλωτικής εμπιστοσύνης, εντείνεται η απαισιοδοξία για τα οικονομικά της χώρας**

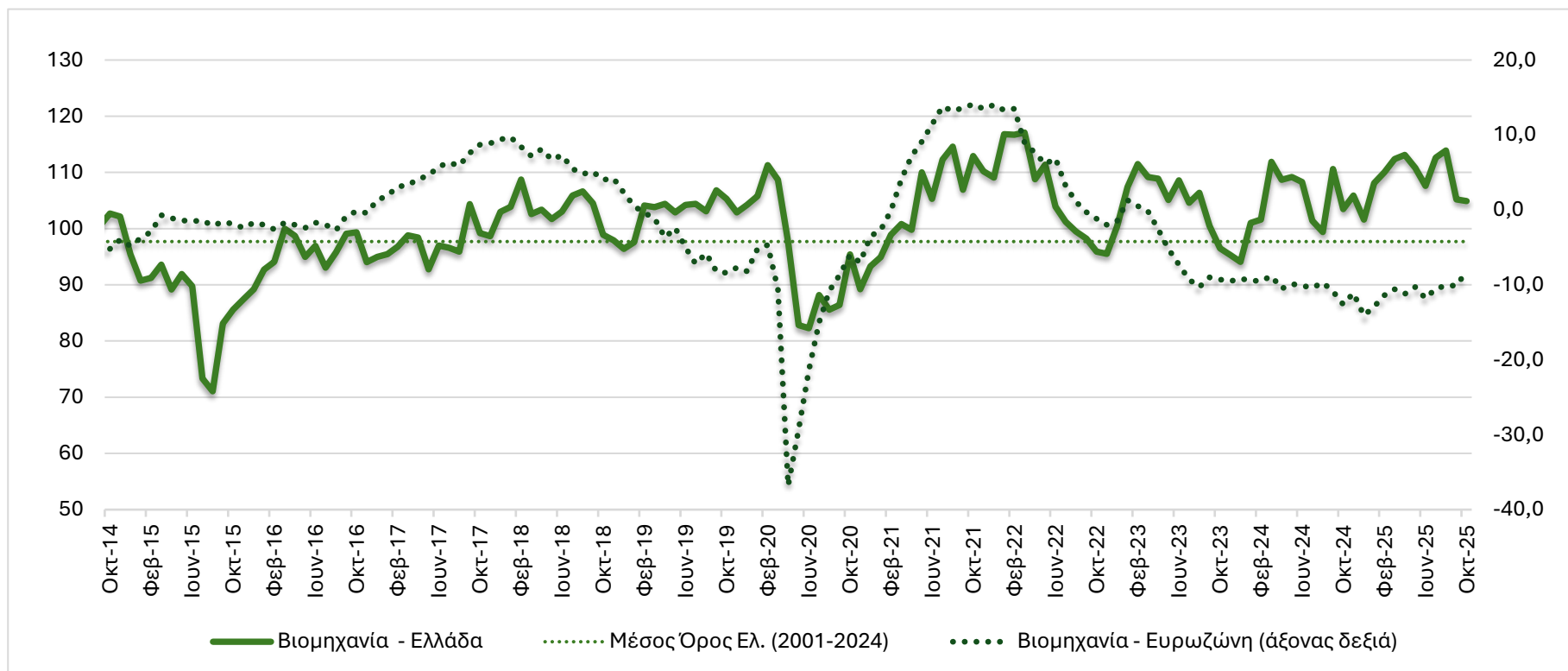


Πηγή: Ευρωπαϊκή Επιτροπή, IOBE, έως 10/2025

Ο δείκτης καταναλωτικής εμπιστοσύνης εξασθένησε ήπια τον Οκτώβριο και διαμορφώθηκε στις -47,6 μονάδες (από -45,6 μον. τον προηγούμενο μήνα), σε υψηλότερα επίπεδα σε σχέση με ένα έτος πριν (-50,3 μονάδες).

# Οριακή μείωση των επιχειρηματικών προσδοκιών στη Βιομηχανία

Υποχώρηση των προσδοκιών λόγω της εξασθένησης των προβλέψεων της παραγωγής τους προσεχείς μήνες



Πηγή: Ευρωπαϊκή Επιτροπή, IOBE, έως 10/2025

Ο Δείκτης Επιχειρηματικών Προσδοκιών στη Βιομηχανία μειώθηκε τον Οκτώβριο του τρέχοντος έτους στις 104,9 μονάδες (από 105,2 μον. ένα μήνα πριν), σε υψηλότερο επίπεδο σε σχέση με ένα έτος νωρίτερα (103,5 μον.).

# Καλώς ήρθατε στο Greece in Numbers Τον κόμβο δεδομένων για την Ελλάδα

